



Årsredovisning för

AB Karl Hedin Sågverk

Org nr 556194-0775

Räkenskapsåret

2023-01-01 - 2023-12-31

Innehållsförteckning:

Förvaltningsberättelse
Resultaträkning
Balansräkning
Kassaflödesanalys
Noter
Underskrifter

Sida

1
3
4
6
8
20 *2*

Fastställelseintyg

Undertecknad styrelseordförande i AB Karl Hedin Sågverk intygar härmed dels att denna kopia av årsredovisningen överensstämmer med originalet, dels att resultat- och balansräkningen fastställts på årsstämman denna dag. Stämman beslöt också att godkänna styrelsens förslag till resultatdisposition.

Fagersta den 2024-05-22


Peter Wigert
Styrelseordförande

Förvaltningsberättelse

Styrelsen och verkställande direktören för AB Karl Hedin Sågverk, 556194-0775 får härmed avge årsredovisning för 2023.

Allmänt om verksamheten

Bolaget bedriver sågverks- och hyvlerirörelse och har sitt säte i Fagersta kommun, Västmanlands län. Bolaget ingår i Mattsbo Såg-koncernen. Bolaget ägs till 92,8% av Mattsbo Såg AB, 559043-5508. Koncernredovisning upprättas av Mattsbo Såg AB.

Företaget upprättar enligt ÅRL 7 kap 31 a§ inte någon lagstadgad hållbarhetsrapport. Moderföretaget Mattsbo Såg AB upprättar hållbarhetsrapport för koncernen där företaget ingår.

Verksamheten bedrivs i Karbenning, Norbergs kommun, i Krylbo, Avesta kommun och i Sätters kommun, samt genom dotterbolaget AS Toftan i Estland. Dotterbolaget Hagge Såg AB, Smedjebackens kommun, bedriver legoimpregnering av virke. Dotterbolaget AB Karl Hedin Bio Innovation, Uppsala kommun, bedriver forskning och utveckling hänförlig till biprodukter från sågverk. Anskaffning av timmerråvara till bolagets svenska sågverk sker genom egen råvaruorganisation i AB Karl Hedin Sågverk.

Väsentliga händelser under och efter räkenskapsårets utgång

Inga väsentliga händelser.

Förväntad framtida utveckling

Någon väsentlig förändring av bolagets verksamhet förväntas ej ske under 2024.

Finansiell riskhantering

Bolaget är genom sin verksamhet exponerat för olika slag av finansiella risker som påverkar resultat och kassaflöde. Den finansiella riskhanteringen utgörs främst av valutarisk och kreditrisk i kommersiella flöden. Se vidare not 27.

Ekonomisk översikt

	2023	2022	2021	2020	Belopp i kkr 2019
Nettoomsättning, kkr	1 638 333	1 981 045	1 938 251	1 343 751	1 421 384
Resultat efter finansiella poster	118 031	581 694	1 031 207	93 458	125 813
Soliditet %	67	66	81	75	74

Eget kapital

	Aktie- kapital	Reserv- fond	Uppskrivn.- fond	Fritt eget kapital
Vid årets början	100	25		353 661
Utdelning				-12 617
Årets resultat				65 694
Vid årets slut	100	25		406 738

Aktier: 100 A-aktier, röstvärde 10 per aktie, 900 B-aktier, röstvärde 1 per aktie.

a

2024071111394

Miljöinformation

Bolaget bedriver tillståndspliktig verksamhet enligt miljöbalken.
Verksamheten påverkar den yttre miljön genom utsläpp till vatten och luft samt buller.
I stort sett all verksamhet i bolaget omfattas av tillståndsplikten.

Förslag till disposition av företagets vinst

Styrelsen föreslår att till förfogande stående vinstmedel, kronor 406 738 234, disponeras enligt följande:

	<i>Belopp i kr</i>
Utdelning, [1 000 aktier * 20 744 kr per aktie]	20 743 969
Balanseras i ny räkning	385 994 265
Summa	406 738 234

Med hänvisning till ovanstående och vad som i övrigt kommit till styrelsens kännedom är styrelsens bedömning att en allsidig bedömning av bolagets ekonomiska ställning medför att utdelningen är försvarlig med hänvisning till de krav som verksamhetens art, omfattning och risker ställer på konsolideringsbehov, likviditet och ställning i övrigt.

Vad beträffar företagets resultat och ställning i övrigt, hänvisas till efterföljande resultat- och balansräkningar med tillhörande noter.

Resultaträkning

<i>Belopp i kkr</i>	<i>Not</i>	<i>2023-01-01- 2023-12-31</i>	<i>2022-01-01- 2022-12-31</i>
Nettoomsättning	26	1 638 333	1 981 045
Kostnad för sålda varor och tjänster		-1 515 190	-1 358 633
Bruttoresultat		123 143	622 412
Försäljningskostnad		-21 693	-17 659
Administrationskostnader		-28 959	-28 978
Övriga rörelseintäkter		38 161	5 859
Rörelseresultat	2,3,4,5	110 652	581 634
Resultat från finansiella poster			
Ränteintäkter och liknande resultatposter	6	9 861	1 751
Räntekostnader och liknande kostnader	7	-2 481	-1 691
Resultat efter finansiella poster		118 032	581 694
Bokslutsdispositioner	8	-32 132	-142 107
Resultat före skatt		85 900	439 587
Skatt på årets resultat	9	-20 206	-91 522
Årets resultat		65 694	348 065

2024071111396

a

Balansräkning

Belopp i kkr	Not	2023-12-31	2022-12-31
TILLGÅNGAR			
Anläggningstillgångar			
Immateriella anläggningstillgångar			
Balanserade utgifter för utvecklingsarbeten och liknande arbeten	10	3 700	2 083
		<u>3 700</u>	<u>2 083</u>
Materiella anläggningstillgångar			
Byggnader och mark	11	52 758	56 072
Nedlagda kostnader på annans fastighet	12	3 034	3 346
Maskiner och andra tekniska anläggningar	13	110 185	118 728
Inventarier, verktyg och installationer	14	13 763	13 774
Pågående nyanläggningar och förskott avseende materiella anläggningstillgångar	15	198 975	113 658
		<u>378 715</u>	<u>305 578</u>
Finansiella anläggningstillgångar			
Andelar i koncernföretag	16	82 349	82 349
Andra långfristiga värdepappersinnehav	17	3	3
Andra långfristiga fordringar	18	107	141
		<u>82 459</u>	<u>82 493</u>
Summa anläggningstillgångar		<u>464 874</u>	<u>390 154</u>
Omsättningstillgångar			
Varulager mm			
Råvaror och förnödenheter		54 925	66 198
Varor under tillverkning		48 182	48 795
Färdiga varor och handelsvaror		136 720	172 970
		<u>239 827</u>	<u>287 963</u>
Kortfristiga fordringar			
Kundfordringar		209 450	202 823
Fordringar hos koncernföretag		-	269 289
Aktuell skattefordran		10 780	-
Övriga fordringar		49 606	42 864
Förutbetalda kostnader och upplupna intäkter	19	1 440	1 633
		<u>271 276</u>	<u>516 609</u>
Kortfristiga placeringar			
Övriga kortfristiga placeringar		197 014	-
		<u>197 014</u>	<u>-</u>
Kassa och bank		124 854	7 861
Summa omsättningstillgångar		<u>832 971</u>	<u>812 433</u>
SUMMA TILLGÅNGAR		<u>1 297 845</u>	<u>1 202 587</u>

Balansräkning

Belopp i kkr	Not	2023-12-31	2022-12-31
EGET KAPITAL OCH SKULDER			
Eget kapital			
<i>Bundet eget kapital</i>			
Aktiekapital (100 A-aktier, 900 B-aktier)	20	100	100
Reservfond		25	25
		<u>125</u>	<u>125</u>
<i>Fritt eget kapital</i>			
Balanserad vinst eller förlust	21	341 045	5 596
Årets resultat		65 694	348 065
		<u>406 739</u>	<u>353 661</u>
Summa eget kapital		<u>406 864</u>	<u>353 786</u>
Obeskattade reserver			
Akkumulerade överavskrivningar	22	119 258	83 726
Periodiseringsfonder	23	466 850	470 250
		<u>586 108</u>	<u>553 976</u>
Avsättningar			
Avsättningar till pensioner och liknande förpliktelser	24	71	111
		<u>71</u>	<u>111</u>
Kortfristiga skulder			
Leverantörsskulder		243 677	200 333
Skulder till koncernföretag		6 844	3 116
Skatteskulder		-	35 477
Övriga kortfristiga skulder		5 031	7 981
Upplupna kostnader och förutbetalda intäkter	25	49 250	47 807
		<u>304 802</u>	<u>294 714</u>
SUMMA EGET KAPITAL OCH SKULDER		<u>1 297 845</u>	<u>1 202 587</u>

202407111398

OL

Kassaflödesanalys

<i>Belopp i kkr</i>	<i>Not</i>	<i>2023-01-01- 2023-12-31</i>	<i>2022-01-01- 2022-12-31</i>
Den löpande verksamheten			
Resultat efter finansiella poster		118 031	581 694
Justeringar för poster som inte ingår i kassaflödet, m m		27 238	23 433
		145 269	605 127
Betald inkomstskatt		-66 463	-88 625
Kassaflöde från den löpande verksamheten före förändringar av rörelsekapital		78 806	516 502
<i>Kassaflöde från förändringar i rörelsekapital</i>			
Ökning(-)/Minskning (+) av varulager		48 136	-36 343
Ökning(-)/Minskning (+) av rörelsefordringar		-12 784	360 314
Ökning(+)/Minskning (-) av rörelseskulder		45 567	-18 336
Kassaflöde från den löpande verksamheten		159 725	822 137
Investeringsverksamheten			
Förvärv av immateriella anläggningstillgångar		-2 581	-
Förvärv av materiella anläggningstillgångar		-99 451	-161 804
Avyttring av materiella anläggningstillgångar		-	130
Investeringar i finansiella tillgångar		-196 982	-
Förvärv av finansiella tillgångar		-	-15 007
Avyttring/minskning av finansiella tillgångar		0	31
Kassaflöde från investeringsverksamheten		-299 014	-176 650
Finansieringsverksamheten			
Återbetalning lån koncernföretag		-	725 000
Utbetald utdelning		-12 617	-1 309 248
Kassaflöde från finansieringsverksamheten		-12 617	-584 248
Årets kassaflöde		-151 906	61 239
Likvida medel vid årets början		276 760	215 521
Likvida medel vid årets slut inklusive saldo på koncernkonton		124 854	276 760

2024071111399

Tilläggsupplysningar till kassaflödesanalys

Betalda räntor och erhållen utdelning

<i>Belopp i kkr</i>	2023-01-01- 2023-12-31	2022-01-01- 2022-12-31
Erhållen ränta	9 861	1 751
Erlagd ränta	-2 481	-1 690
	7 380	61

Transaktioner som inte medför betalning

Justering för poster som inte ingår i kassaflödet mm

Avskrivning anläggningstillgångar	27 278	23 601
Övrigt	-40	-38
Vinst/förlust försäljning anläggningstillgångar	-	-130
	27 238	23 433

Likvida medel

	2023-12-31	2022-12-31
Banktillgodohavande	124 854	7 861
Tillgodohavande på koncernkonto	-	268 899
	124 854	276 760

Noter

Not 1 Redovisningsprinciper

Belopp i kkr, svenska kronor, om inget annat anges.

Allmänna redovisningsprinciper

Årsredovisningen har upprättats i enlighet med årsredovisningslagen och Bokföringsnämndens allmänna råd BFNAR 2012:1 Årsredovisning och koncernredovisning (K3). Bolagets redovisningsprinciper är oförändrade i jämförelse med föregående år.

Leasing

Alla leasingavtal redovisas som operationella leasingavtal.

Operationella leasingavtal

Leasingavgifterna enligt operationella leasingavtal, inklusive förhöjd förstagångshyra men exklusive utgifter för tjänster som försäkring och underhåll, redovisas som kostnad linjärt över leasingperioden.

Finansiella tillgångar och skulder

Värdering av finansiella tillgångar

Finansiella tillgångar värderas vid första redovisningstillfället till anskaffningsvärde, inklusive eventuella transaktionsutgifter som är direkt hänförliga till förvärvet av tillgången.

Andelar i dotterföretag redovisas till anskaffningsvärde minskat med ackumulerade nedskrivningar. I anskaffningsvärdet ingår förutom inköpspriset även utgifter som är direkt hänförliga till förvärvet.

Skatt

Skatt på årets resultat i resultaträkningen består av aktuell skatt och uppskjuten skatt. Aktuell skatt är inkomstskatt för innevarande räkenskapsår som avser årets skattepliktiga resultat och den del av tidigare räkenskapsårs inkomstskatt som ännu inte har redovisats. Uppskjuten skatt är inkomstskatt för skattepliktigt resultat avseende framtida räkenskapsår till följd av tidigare transaktioner eller händelser.

Uppskjuten skatteskuld redovisas för alla skattepliktiga temporära skillnader, dock särredovisas inte uppskjuten skatt hänförlig till obeskattade reserver eftersom obeskattade reserver redovisas som en egen post i balansräkningen. Uppskjuten skattefordran redovisas för avdragsgilla temporära skillnader och för möjligheten att i framtiden använda skattemässiga underskottsavdrag. Värderingen baseras på hur det redovisade värdet för motsvarande tillgång eller skuld förväntas återvinnas respektive regleras. Beloppen baseras på de skattesatser och skatteregler som är beslutade före balansdagen och har inte nuvärdeberäknats.

Uppskjutna skattefordringar har värderats till högst det belopp som sannolikt kommer att återvinnas baserat på innevarande och framtida skattepliktiga resultat. Värderingen omprövas varje balansdag.

Intäkter

Det inflöde av ekonomiska fördelar som företaget erhållit eller kommer att erhålla för egen räkning redovisas som intäkt. Intäkter värderas till verkliga värdet av det som erhållits eller kommer att erhållas, med avdrag för rabatter.

Försäljning av varor

Vid försäljning av varor redovisas intäkten vid leverans.

Ränta, royalty och utdelning

Intäkt redovisas när de ekonomiska fördelarna som är förknippade med transaktionen sannolikt kommer att tillfalla företaget samt när inkomsten kan beräknas på ett tillförlitligt sätt.

Ränta redovisas som intäkt enligt effektivräntemetoden.

Royalty periodiseras i enlighet med överenskommelsens ekonomiska innebörd.

Utdelning redovisas när behörigt organ har fattat beslut om att utdelning ska lämnas. 

Eftersom moderföretaget innehar mer än hälften av rösterna för samtliga andelar i dotterföretaget redovisas utdelning när rätten att få utdelning bedöms som säker och kan beräknas på ett tillförlitligt sätt.

Koncernbidrag

Koncernbidrag som erhållits/lämnats redovisas som en bokslutsdisposition i resultaträkningen. Det erhållna/lämnade koncernbidraget har påverkat företagets aktuella skatt.

Avskrivningar

Avskrivningar sker linjärt över tillgångens beräknade nyttjandeperiod. Avskrivningen redovisas som kostnad i resultaträkningen.

Värderingsprinciper m m

Tillgångar, avsättningar och skulder har värderats utifrån anskaffningsvärden om inget annat anges nedan.

Varulager

Varulagret är upptaget till det lägsta av anskaffningsvärdet enligt den s k först-in först-ut principen respektive verkligt värde. Inkuransrisker har därvid beaktats. I egentillverkade halv- och helfabrikat består anskaffningsvärdet av direkta tillverkningskostnader samt skäligt pålägg för indirekta tillverkningskostnader.

Fordringar

Fordringar har efter individuell värdering upptagits till belopp varmed de beräknas inflyta.

Fordringar och skulder i utländsk valuta

Fordringar och skulder i utländsk valuta har omräknats till balansdagens kurs. Kursdifferenser på kortfristiga fordringar och skulder ingår i rörelseresultatet, medan differenser på finansiella fordringar och skulder redovisas bland finansiella poster. Fordringar och skulder i utländsk valuta som har terminssäkrats omräknas till terminskurs.

Immateriella anläggningstillgångar

Internt upparbetade immateriella anläggningstillgångar redovisas till anskaffningsvärde minskat med ackumulerade avskrivningar och nedskrivningar. Övriga immateriella anläggningstillgångar som förvärvats är redovisade till anskaffningsvärde minskat med ackumulerade avskrivningar och nedskrivningar. Utgifter för internt genererad goodwill och varumärken redovisas i resultaträkningen som kostnad när de uppkommer.



Avskrivningar

Avskrivningar enligt plan baseras på ursprungliga anskaffningsvärden minskat med beräknat restvärde. Avskrivning sker linjärt över tillgångens beräknade livslängd.

Följande avskrivningsprocent har tillämpats, varvid hänsyn tagits till innehavstiden för under året förvärvade och avyttrade tillgångar.

<i>Immateriella anläggningstillgångar</i>	<i>År</i>
<i>Imateriella anläggningstillgångar:</i>	<i>5</i>

Materiella anläggningstillgångar

Materiella anläggningstillgångar redovisas till anskaffningsvärde minskat med ackumulerade avskrivningar och nedskrivningar.

I anskaffningsvärdet ingår förutom inköpspriset även utgifter som är direkt hänförliga till förvärvet. Tillkommande utgifter som uppfyller tillgångskriteriet räknas in i tillgångens redovisade värde. Utgifter för löpande underhåll och reparationer redovisas som kostnader när de uppkommer.

Avskrivningar

Avskrivningar enligt plan baseras på ursprungliga anskaffningsvärden minskat med beräknat restvärde. Avskrivning sker linjärt över tillgångens beräknade livslängd.

Följande avskrivningsprocent har tillämpats, varvid hänsyn tagits till innehavstiden för under året förvärvade och avyttrade tillgångar.

<i>Materiella anläggningstillgångar</i>	<i>År</i>
Byggnader	25-50
Markanläggningar	20
Förbättringsutgift på annans fastighet	20
Maskiner och andra tekniska anläggningar	5-10
Inventarier, verktyg och installationer	3-10

Skillnaden mellan ovan nämnda avskrivningar och skattemässigt gjorda avskrivningar redovisas som ackumulerade överavskrivningar, vilka ingår i obeskattade reserver. För byggnader tillämpas komponentavskrivningar vilket inte inneburit någon förändring i avskrivningsprocent.

Nedskrivningar

De redovisade värdena för bolaget kontrolleras vid varje balansdag för att utröna om det finns någon indikation på nedskrivningsbehov.

Kurssäkring och valutapolicy

För säkringar av kontrakterade framtida valutaflöden, resultatredovisas kursdifferenser på säkringstransaktioner samma period som underliggande flöde. 

Ersättningar till anställda

Ersättningar till anställda efter avslutad anställning

Planer för ersättningar efter avslutad anställning klassificeras som antingen avgiftsbestämda eller förmånsbestämda. Vid avgiftsbestämda planer betalas fastställda avgifter till ett annat företag, normalt ett försäkringsföretag, och har inte längre någon förpliktelse till den anställde när avgiften är betald. Storleken på den anställdes ersättningar efter avslutad anställning är beroende av de avgifter som har betalats och den kapitalavkastning som avgifterna ger.

Vid förmånsbestämda planer har företaget en förpliktelse att lämna de överenskomna ersättningarna till nuvarande och tidigare anställda. Företaget bär i allt väsentligt dels risken att ersättningarna kommer att bli högre än förväntat (aktuarie risk), dels risken att avkastningen på tillgångarna avviker från förväntningarna (investeringsrisk). Investeringsrisk föreligger även om tillgångarna är överförda till annat företag.

Avgiftsbestämda planer

Avgifterna för avgiftsbestämda planer redovisas som kostnad. Obetalda avgifter redovisas som skuld.

Förmånsbestämda planer

I de fall pensionsförpliktelserna är uteslutande beroende av värdet på en ägd tillgång redovisas pensionsförpliktelserna som en avsättning motsvarande tillgångens redovisade värde.

Avsättningar

En avsättning redovisas i balansräkningen när företaget har en legal eller informell förpliktelse till följd av en inträffad händelse och det är sannolikt att ett utflöde av resurser krävs för att reglera förpliktelserna och en tillförlitlig uppskattning av beloppet kan göras.

Vid första redovisningstillfället värderas avsättningar till den bästa uppskattningen av det belopp som kommer att krävas för att reglera förpliktelserna på balansdagen. Avsättningarna omprövas varje balansdag.

Koncernuppgifter

Bolaget har sitt säte i Fagersta kommun, Västmanlands län.
Bolaget ägs till 92,8 % av Mattsbo Såg AB, 559043-5508.

Bolaget har tre dotterbolag:


AS Toftan som bedriver sågverksrörelse i Estland, Hagge Såg AB som bedriver legoimpregnering av virke samt AB Karl Hedin Bio Innovation som bedriver forskning och utveckling hänförlig till biprodukter från sågverk.

Fusion

Fusionen mellan dotterföretaget och moderföretaget har redovisats i enlighet med BFNAR 2020:5 'Fusion av helägt aktieföretag'. Koncernvärdemetoden har tillämpats vilket innebär att moderföretaget har redovisat de fusionerade dotterföretagens tillgångar och skulder till de värden dessa hade i koncernredovisningen.

Transaktioner med närstående

Räntor till och från koncernbolag, se not 6 och 7.

Av totala varuinköp och försäljning mätt i kronor avser 0 (0) % av inköpen och 0 (0) % av försäljningen andra koncernföretag. 

Not 2 Anställda och personalkostnader

Medelantalet anställda

	2023-01-01- 2023-12-31	2022-01-01- 2022-12-31
Män	196	205
Kvinnor	22	19
Totalt	218	224

Könsfördelning i företagsledningen

	2023-01-01- 2023-12-31	2022-01-01- 2022-12-31
<i>Andel kvinnor</i>		
Styrelsen	0%	0%
Övriga ledande befattningshavare	8%	8%

Löner, andra ersättningar och sociala kostnader

	2023-01-01- 2023-12-31	2022-01-01- 2022-12-31
Styrelse och VD	-1 583	-371
Övriga anställda	-123 590	-118 248
Summa	-125 173	-118 619
Sociala kostnader	-52 401	-47 853
(Varav pensionskostnader för styrelsen och verkställande direktören)	-314	-6
(Varav pensionkostnader för övriga anställda)	-12 441	-11 129
Totalt	-177 574	-166 472

Bolaget har inga utestående pensionsförpliktelser till gruppen företagets styrelse och VD.

Not 3 Arvode och kostnadsersättning till revisorer

	2023-01-01- 2023-12-31	2022-01-01- 2022-12-31
<i>KPMG AB</i>		
Revisionsarvode	-260	-260
Andra uppdrag	-74	-8
Summa	-334	-268

Not 4 Avskrivningar av materiella och immateriella anläggningstillgångar

	2023-01-01- 2023-12-31	2022-01-01- 2022-12-31
<i>Avskrivningar enligt plan fördelade per tillgång</i>		
Balanserade utgifter för forskning och utveckling o dyl	-964	-762
Byggnader och mark	-4 313	-3 837
Nedlagda kostnader på annans fastighet	-311	-311
Maskiner och andra tekniska anläggningar	-17 183	-14 272
Inventarier, verktyg och installationer	-4 507	-4 418
	<u>-27 278</u>	<u>-23 600</u>
<i>Avskrivningar enligt plan fördelade per funktion:</i>		
-Kostnad för sålda varor	-26 893	-23 131
-Försäljningskostnader	-385	-469
	<u>-27 278</u>	<u>-23 600</u>

Not 5 Operationell leasing - leasetagare

	2023-01-01- 2023-12-31	2022-01-01- 2022-12-31
<i>Framtida minimileaseavgifter avseende icke uppsägningsbara operationella leasingavtal:</i>		
Inom ett år	-3 028	-2 420
Mellan ett och fem år	-3 643	-3 293
	<u>-6 671</u>	<u>-5 713</u>
Räkenskapsårets kostnadsförda leasingavgifter	-2 815	-2 142

Not 6 Ränteintäkter och liknande intäkter

	2023-01-01- 2023-12-31	2022-01-01- 2022-12-31
Ränteintäkter, koncernföretag	3 359	1 722
Ränteintäkter, övriga	6 502	29
Summa	9 861	1 751

Not 7 Räntekostnader och liknande kostnader

	2023-01-01- 2023-12-31	2022-01-01- 2022-12-31
Räntekostnader, koncernföretag	-186	-143
Räntekostnader, övriga	-838	-299
Övrigt	-1 457	-1 249
Summa	-2 481	-1 691

Not 8 Bokslutsdispositioner

	2023-01-01- 2023-12-31	2022-01-01- 2022-12-31
Skilnad mellan skattemässig och redovisad avskrivning:		
-Maskiner och andra tekniska anläggningar	-35 532	-30 217
Periodiseringsfond, årets avsättning	-32 500	-148 000
Periodiseringsfond, årets återföring	35 900	36 540
Koncernbidrag	-	-430
Summa	-32 132	-142 107

Not 9 Skatt på årets resultat

	2023-01-01- 2023-12-31	2022-01-01- 2022-12-31
Aktuell skattekostnad	-20 206	-90 052
Uppskjuten skatt	-	-1 470
	-20 206	-91 522

Avstämning av effektiv skatt

	2023-01-01- 2023-12-31	2022-01-01- 2022-12-31
Resultat före skatt	85 899	439 587
Skatt enligt gällande skattesats 20,6 % (20,6 %)	-17 695	-90 555
Effekt av ej avdragsgilla kostnader	-217	-151
Effekt av ej skattepliktiga intäkter	30	5
Investeringsstöd inventarier	-	1 470
Effekt av schablonränta på periodiseringsfond	-1 879	-370
Skattemässigt tillägg vid återföring av periodiseringsfond	-445	-451
Uppskjuten skatt	-	-1 469
Redovisad effektiv skatt	-20 206	-91 521
Redovisad effektiv skatt i procent	23,5	20,8

Not 10 Balanserade utgifter för utvecklingsarbeten och liknande arbeten

	2023-12-31	2022-12-31
<i>Akkumulerade anskaffningsvärden</i>		
-Vid årets början	6 990	6 990
-Omklassificeringar	2 581	-
Vid årets slut	9 571	6 990
<i>Akkumulerade avskrivningar</i>		
-Vid årets början	-4 907	-4 145
-Årets avskrivning	-964	-762
Vid årets slut	-5 871	-4 907
Redovisat värde vid årets slut	3 700	2 083

Not 11 Byggnader och mark

	2023-12-31	2022-12-31
<i>Akkumulerade anskaffningsvärden</i>		
-Vid årets början	115 979	96 993
-Omklassificering	1 000	18 986
	116 979	115 979
<i>Akkumulerade avskrivningar</i>		
-Vid årets början	-59 907	-56 070
-Årets avskrivning	-4 313	-3 837
	-64 220	-59 907
Redovisat värde vid årets slut	52 759	56 072
Varav mark	2 630	2 630

Not 12 Nedlagda utgifter på annans fastighet

	2023-12-31	2022-12-31
<i>Akkumulerade anskaffningsvärden</i>		
-Vid årets början	4 749	4 749
Vid årets slut	4 749	4 749
<i>Akkumulerade avskrivningar</i>		
-Vid årets början	-1 403	-1 092
-Årets avskrivning	-312	-311
Vid årets slut	-1 715	-1 403
Redovisat värde vid årets slut	3 034	3 346

Not 13 Maskiner och andra tekniska anläggningar

	2023-12-31	2022-12-31
<i>Akkumulerade anskaffningsvärden</i>		
-Vid årets början	651 890	602 751
-Omklassificeringar	8 640	49 139
Vid årets slut	660 530	651 890
<i>Akkumulerade avskrivningar</i>		
-Vid årets början	-533 162	-518 890
-Årets avskrivning	-17 183	-14 272
Vid årets slut	-550 345	-533 162
Redovisat värde vid årets slut	110 185	118 728

Not 14 Inventarier, verktyg och installationer

	2023-12-31	2022-12-31
<i>Akkumulerade anskaffningsvärden</i>		
-Vid årets början	89 620	84 322
-Avyttringar och utrangeringar	-	-1 590
-Omklassificeringar	4 495	6 888
	94 115	89 620
<i>Akkumulerade avskrivningar</i>		
-Vid årets början	-75 846	-73 018
-Avyttringar och utrangeringar	-	1 590
-Årets avskrivning	-4 506	-4 418
	-80 352	-75 846
Redovisat värde vid årets slut	13 763	13 774

Not 15 Pågående nyanläggningar och förskott materiella anläggningstillgångar

	2023-12-31	2022-12-31
Vid årets början	113 658	26 868
Omklassificeringar	-16 716	-75 014
Investeringar	102 033	161 804
Redovisat värde vid årets slut	198 975	113 658

Not 16 Andelar i koncernföretag

	2023-12-31	2022-12-31
Akkumulerade anskaffningsvärden:		
-Vid årets början	82 349	67 342
- Årets förvärv	-	15 007
Redovisat värde vid årets slut	82 349	82 349

Specifikation av moderföretagets innehav av aktier och andelar i koncernföretag

Ägarandelen av kapitalet avses, vilket även överensstämmer med andelen av rösterna för totalt antal aktier.

Dotterföretag / Org nr / Säte	Antal- andelar	Kapital andel i %	Redovisat värde
Hagge Såg AB, 556429-0004, Smedjebacken	70 000	100	6 343
AS Toftan, 10135758, Estland	345 014	92,67	60 999
AB Karl Hedin Bio Innovation, 559406-5715, Uppsala	20 497	53,98	15 007
			82 349

Not 17 Andra långfristiga värdepappersinnehav

	2023-12-31	2022-12-31
Akkumulerade anskaffningsvärden:		
-Vid årets början	3	3
Redovisat värde vid årets slut	3	3

Not 18 Andra långfristiga fordringar

	2023-12-31	2022-12-31
Akkumulerade anskaffningsvärden:		
-Vid årets början	141	120
-Tillkommande fordringar	-	52
-Reglerade fordringar	-34	-31
Redovisat värde vid årets slut	107	141

Not 19 Förutbetalda kostnader och upplupna intäkter

	2023-12-31	2022-12-31
Förutbetald försäkring	383	548
Upplupna ränteintäkter	633	-
Övriga poster	424	1 085
	1 440	1 633

Not 20 Antal aktier och kvotvärde

	2023-12-31	2022-12-31
A-aktier		
antal aktier	100	100
kvotvärde	100	100
B-aktier		
antal aktier	900	900
kvotvärde	100	100

Not 21 Disposition av vinst

Förslag till disposition av företagets vinst.

Styrelsen föreslår att fritt eget kapital, kronor 406 738 234, disponeras enligt följande:

	2023-12-31
Utdelning, [1 000 aktier * 20 744 kr per aktie]	20 744
Balanseras i ny räkning	385 994
	406 738

Not 22 Ackumulerade överavskrivningar

	2023-12-31	2022-12-31
Maskiner och inventarier	119 258	83 726
	119 258	83 726
Uppskjuten skatt	24 567	17 248

Not 23 Periodiseringsfonder

	2023-12-31	2022-12-31
Periodiseringsfond, avsatt vid beskattningsår 2017	-	35 900
Periodiseringsfond, avsatt vid beskattningsår 2018	50 850	50 850
Periodiseringsfond, avsatt vid beskattningsår 2019	37 000	37 000
Periodiseringsfond, avsatt vid beskattningsår 2020	31 900	31 900
Periodiseringsfond, avsatt vid beskattningsår 2021	166 600	166 600
Periodiseringsfond, avsatt vid beskattningsår 2022	148 000	148 000
Periodiseringsfond, avsatt vid beskattningsår 2023	32 500	-
	466 850	470 250
Uppskjuten skatt	96 171	96 872

Not 24 Övriga avsättningar

	2023-12-31	2022-12-31
Avsättning till pensioner och liknande förpliktelser	71	111
	71	111

Not 25 Upplupna kostnader och förutbetalda intäkter

	2023-12-31	2022-12-31
Personalrelaterade kostnader inkl sociala avgifter	35 550	42 214
Övriga poster	13 700	5 593
	<u>49 250</u>	<u>47 807</u>

Not 26 Nettoomsättning per geografisk marknad

	2023-01-01- 2023-12-31	2022-01-01- 2022-12-31
Sverige	1 143 903	1 310 292
Övriga EU-länder	127 801	112 880
Övriga marknader	366 629	557 873
Summa	<u>1 638 333</u>	<u>1 981 045</u>

Not 27 Finansiella instrument och riskhantering

Kreditrisk i kundfordringar

Kreditrisken i utestående kundfordringar täcks dels genom kundkreditförsäkring och dels genom egen kreditkontroll.

Valutarisk

Bolaget är exponerat för valutakursförändringar genom att en betydande del, ca 38,1 % (41,5 %) av intäkterna faktureras i utländsk valuta eller, om faktureringen sker i SEK, är nära relaterad till marknadsprissättning i andra valutor.

Av faktureringen i utländsk valuta svarade EUR för ca 57 % (59 %) och USD för ca 43 % (32 %). Bolagets rörelsekostnader är däremot så gott som helt i SEK. För att minska valutarisken terminssäkras merparten av all försäljning i utländsk valuta.

Valuta	Andel 2023%	Andel 2022%	Säkrad valutakurs 2023
EUR	57,3	59,1	11,31
USD	42,7	31,8	10,56
JPY	0	9,1	

Finansierings- ränterisk

Bolagets eventuella upplåningsbehov täcks genom extern finansiering i bank. Vid årsskiftet uppgick nettoinlåningen till 0 tkr (0).

Not 28 Ställda säkerheter och eventualförpliktelser

Ställda säkerheter

	NOT	2023-12-31	2022-12-31
<i>Panter och säkerheter för egna skulder</i>			
Kaptalförsäkring för pensionsåtaganden	18	57	89

Övriga ställda panter och säkerheter
Deposition

18 50 52

Eventualförpliktelser

Eventualförpliktelser

Inga Inga

Not 29 Väsentliga händelser efter räkenskapsårets slut

Inga väsentliga händelser efter räkenskapsårets slut.


a

Underskrifter


Fagersta 2024-05-21
Ort och datum



Peter Wigert
Styrelseordförande


Fredrik Nilsson Marnefeldt
Verkställande direktör


Björn Andrén


Karl Hedin


Per-Olof Salling


Lars Lindgren


Pär Larsson

Vår revisionsberättelse har lämnats den 21 maj 2024
KPMG AB



Thomas Nielsen
Auktoriserad revisor

Revisionsberättelse

Till bolagsstämman i AB Karl Hedin Sågverk, org. nr 556194-0775

Rapport om årsredovisningen

Uttalanden

Vi har utfört en revision av årsredovisningen för AB Karl Hedin Sågverk för år 2023.

Enligt vår uppfattning har årsredovisningen upprättats i enlighet med årsredovisningslagen och ger en i alla väsentliga avseenden rättvisande bild av AB Karl Hedin Sågverks finansiella ställning per den 31 december 2023 och av dess finansiella resultat och kassaflöde för året enligt årsredovisningslagen. Förvaltningsberättelsen är förenlig med årsredovisningens övriga delar.

Vi tillstyrker därför att bolagsstämman fastställer resultaträkningen och balansräkningen.

Grund för uttalanden

Vi har utfört revisionen enligt International Standards on Auditing (ISA) och god revisionssed i Sverige. Vårt ansvar enligt dessa standarder beskrivs närmare i avsnittet Revisorns ansvar. Vi är oberoende i förhållande till AB Karl Hedin Sågverk enligt god revisorssed i Sverige och har i övrigt fullgjort vårt yrkesetiska ansvar enligt dessa krav.

Vi anser att de revisionsbevis vi har inhämtat är tillräckliga och ändamålsenliga som grund för våra uttalanden.

Styrelsens och verkställande direktörens ansvar

Det är styrelsen och verkställande direktören som har ansvaret för att årsredovisningen upprättas och att den ger en rättvisande bild enligt årsredovisningslagen. Styrelsen och verkställande direktören ansvarar även för den interna kontroll som de bedömer är nödvändig för att upprätta en årsredovisning som inte innehåller några väsentliga felaktigheter, vare sig dessa beror på oegentligheter eller misstag.

Vid upprättandet av årsredovisningen ansvarar styrelsen och verkställande direktören för bedömningen av bolagets förmåga att

fortsätta verksamheten. De upplyser, när så är tillämpligt, om förhållanden som kan påverka förmågan att fortsätta verksamheten och att använda antagandet om fortsatt drift. Antagandet om fortsatt drift tillämpas dock inte om styrelsen och verkställande direktören avser att likvidera bolaget, upphöra med verksamheten eller inte har något realistiskt alternativ till att göra något av detta.

Revisorns ansvar

Våra mål är att uppnå en rimlig grad av säkerhet om huruvida årsredovisningen som helhet inte innehåller några väsentliga felaktigheter, vare sig dessa beror på oegentligheter eller misstag, och att lämna en revisionsberättelse som innehåller våra uttalanden. Rimlig säkerhet är en hög grad av säkerhet, men är ingen garanti för att en revision som utförs enligt ISA och god revisions sed i Sverige alltid kommer att upptäcka en väsentlig felaktighet om en sådan finns. Felaktigheter kan uppstå på grund av oegentligheter eller misstag och anses vara väsentliga om de enskilt eller tillsammans rimligen kan förväntas påverka de ekonomiska beslut som användare fattar med grund i årsredovisningen.

Som del av en revision enligt ISA använder vi professionellt omdöme och har en professionellt skeptisk inställning under hela revisionen. Dessutom:

- identifierar och bedömer vi riskerna för väsentliga felaktigheter i årsredovisningen, vare sig dessa beror på oegentligheter eller misstag, utformar och utför granskningsåtgärder bland annat utifrån dessa risker och inhämtar revisionsbevis som är tillräckliga och ändamålsenliga för att utgöra en grund för våra uttalanden. Risken för att inte upptäcka en väsentlig felaktighet till följd av oegentligheter är högre än för en väsentlig felaktighet som beror på misstag, eftersom oegentligheter kan innefatta agerande i maskopi, förfalskning, avsiktliga utelämnanden, felaktig information eller åsidosättande av intern kontroll.
- skaffar vi oss en förståelse av den del av bolagets interna kontroll som har betydelse för vår revision för att utforma granskningsåtgärder som är lämpliga med hänsyn till omständigheterna, men inte för att uttala oss om effektiviteten i den interna kontrollen.

- utvärderar vi lämpligheten i de redovisningsprinciper som används och rimligheten i styrelsens och verkställande direktörens uppskattningar i redovisningen och tillhörande upplysningar.
- drar vi en slutsats om lämpligheten i att styrelsen och verkställande direktören använder antagandet om fortsatt drift vid upprättandet av årsredovisningen. Vi drar också en slutsats, med grund i de inhämtade revisionsbevisen, om huruvida det finns någon väsentlig osäkerhetsfaktor som avser sådana händelser eller förhållanden som kan leda till betydande tvivel om bolagets förmåga att fortsätta verksamheten. Om vi drar slutsatsen att det finns en väsentlig osäkerhetsfaktor, måste vi i revisionsberättelsen fästa uppmärksamheten på upplysningarna i årsredovisningen om den väsentliga osäkerhetsfaktorn eller, om sådana upplysningar är otillräckliga, modifiera uttalandet om årsredovisningen. Våra slutsatser baseras på de revisionsbevis som inhämtas fram till datumet för revisionsberättelsen. Dock kan framtida händelser eller förhållanden göra att ett bolag inte längre kan fortsätta verksamheten.
- utvärderar vi den övergripande presentationen, strukturen och innehållet i årsredovisningen, däribland upplysningarna, och om årsredovisningen återger de underliggande transaktionerna och händelserna på ett sätt som ger en rättvisande bild.

Vi måste informera styrelsen om bland annat revisionens planerade omfattning och inriktning samt tidpunkten för den. Vi måste också informera om betydelsefulla iakttagelser under revisionen, däribland de eventuella betydande brister i den interna kontrollen som vi identifierat.

Rapport om andra krav enligt lagar och andra författningar

Uttalanden

Utöver vår revision av årsredovisningen har vi även utfört en revision av styrelsens och verkställande direktörens förvaltning för AB Karl Hedin Sågverk för år 2023 samt av förslaget till dispositioner beträffande bolagets vinst eller förlust.

Vi tillstyrker att bolagsstämman disponerar vinsten enligt förslaget i förvaltningsberättelsen och beviljar styrelsens ledamöter och verkställande direktören ansvarsfrihet för räkenskapsåret.

Grund för uttalanden

Vi har utfört revisionen enligt god revisionssed i Sverige. Vårt ansvar enligt denna beskrivs närmare i avsnittet Revisorns ansvar. Vi är oberoende i förhållande till AB Karl Hedin Sågverk enligt god revisorssed i Sverige och har i övrigt fullgjort vårt yrkesetiska ansvar enligt dessa krav.

Vi anser att de revisionsbevis vi har inhämtat är tillräckliga och ändamålsenliga som grund för våra uttalanden.

Styrelsens och verkställande direktörens ansvar

Det är styrelsen som har ansvaret för förslaget till dispositioner beträffande bolagets vinst eller förlust. Vid förslag till utdelning innefattar detta bland annat en bedömning av om utdelningen är försvarlig med hänsyn till de krav som bolagets verksamhetsart, omfattning och risker ställer på storleken av bolagets egna kapital, konsolideringsbehov, likviditet och ställning i övrigt.

Styrelsen ansvarar för bolagets organisation och förvaltningen av bolagets angelägenheter. Detta innefattar bland annat att fortlöpande bedöma bolagets ekonomiska situation och att tillse att bolagets

organisation är utformad så att bokföringen, medelsförvaltningen och bolagets ekonomiska angelägenheter i övrigt kontrolleras på ett betryggande sätt.

Verkställande direktören ska sköta den löpande förvaltningen enligt styrelsens riktlinjer och anvisningar och bland annat vidta de åtgärder som är nödvändiga för att bolagets bokföring ska fullgöras i överensstämmelse med lag och för att medelsförvaltningen ska skötas på ett betryggande sätt.

Revisorns ansvar

Vårt mål beträffande revisionen av förvaltningen, och därmed vårt uttalande om ansvarsfrihet, är att inhämta revisionsbevis för att med en rimlig grad av säkerhet kunna bedöma om någon styrelseledamot eller verkställande direktören i något väsentligt avseende:

- företagit någon åtgärd eller gjort sig skyldig till någon försummelse som kan föranleda ersättningsskyldighet mot bolaget, eller
- på något annat sätt handlat i strid med aktiebolagslagen, årsredovisningslagen eller bolagsordningen.

Vårt mål beträffande revisionen av förslaget till dispositioner av bolagets vinst eller förlust, och därmed vårt uttalande om detta, är att med rimlig grad av säkerhet bedöma om förslaget är förenligt med aktiebolagslagen.

Rimlig säkerhet är en hög grad av säkerhet, men ingen garanti för att en revision som utförs enligt god revisionssed i Sverige alltid kommer att upptäcka åtgärder eller försummelser som kan föranleda

ersättningsskyldighet mot bolaget, eller att ett förslag till dispositioner av bolagets vinst eller förlust inte är förenligt med aktiebolagslagen.

Som en del av en revision enligt god revisionssed i Sverige använder vi professionellt omdöme och har en professionellt skeptisk inställning under hela revisionen. Granskningen av förvaltningen och förslaget till dispositioner av bolagets vinst eller förlust grundar sig främst på revisionen av räkenskaperna. Vilka tillkommande granskningsåtgärder som utförs baseras på vår professionella bedömning med utgångspunkt i risk och väsentlighet. Det innebär att vi fokuserar granskningen på sådana åtgärder, områden och förhållanden som är väsentliga för verksamheten och där avsteg och överträdelser skulle ha särskild betydelse för bolagets situation. Vi går igenom och prövar fattade beslut, beslutsunderlag, vidtagna åtgärder och andra förhållanden som är relevanta för vårt uttalande om ansvarsfrihet. Som underlag för vårt uttalande om styrelsens förslag till dispositioner beträffande bolagets vinst eller förlust har vi granskat styrelsens motiverade yttrande samt ett urval av underlagen för detta för att kunna bedöma om förslaget är förenligt med aktiebolagslagen.

Falun den 21 maj 2024

KPMG AB



Thomas Nielsen

Auktoriserad revisor