

Green Qwist Laulund AB
559123-1716

8(8)

Fastställelseintyg

Undertecknad styrelsedamot i Green Qwist Laulund Vin AB intygar.
Resultaträckningen och balansräkningen har fastställats på årsstämman den 31. maj 2022.
Årsstämman beslutade att godkänna styrelsens förslag inte at utdela något belopp detta året.

Malmö 21. juni 2022

Anders Green

Namnförtydligande




Anders Qwist

Namnförtydligande



Jonas Laulund

Namnförtydligande



Årsredovisning

Green Qwist Laulund Vin AB

559123-1716

Styrelsen och verkställande direktören för Green Qwist Laulund Vin AB får härmed lämna sin redogörelse för bolagets utveckling under räkenskapsåret 2021-01-01 - 2021-12-31

Om inte annat särskilt anges, redovisas alla belopp i hela kronor (sek).

<u>INNEHÅLLSFÖRTECKNING</u>	<u>SIDA</u>
- Förvaltningsberättelse	2
- Resultaträkning	3
- Balansräkning	4
- Noter	6
- Underskrifter	8

FÖRVALTNINGSBERÄTTELSE

Företagets affärsida är att importera, distribuera och marknadsföra främst vin på mellanmarknadsnivå, dock kompletterat med ett brett utval av mindre vingårdar som producerar viner i premiumsegmentet

och marknadsföra dessa på den svenska marknaden som en förlängning av den danska andelen – Vinslottet AS

Green Qwist Laulund Vin AB har haft en försiktig och positiv utveckling i 2021.

Covid 19 har haft en mindre inverkan i 2021 end 2020

Under 2022 kommer ledningen av Green Qwist Laulund Vin AB att fokusera på att utveckla företaget och dess kompetenser, och vi kommer att utforska möjligheter att joint venture med rätt partner

FLERÅRSÖVERSIKT

Beloppen i flerårsöversikten är angivna i tusental kronor om inte annat anges.

	2021	2020	2019
Nettoomsättning	326	390	314
Resultat efter finansiella poster	57	57	53
Soliditet %	66%	74%	59%

FÖRÄNDRINGAR I EGET KAPITAL 0

	Aktiekapital	Balanserat resultat	Årets resultat	Totalt
Belopp vid årets ingång	50.000	95.294	0	145.294
Resultatdisposition enligt bolagsstämman:	0	0	0	0
Balanseras i ny räkning	0	0	0	0
Årets resultat	0	0	56.943	56.943
Belopp vid årets utgång	50.000	95.294	56.943	202.237

RESULTATDISPOSITION

Medel att disponera:

Balanserat resultat	95.294
Årets resultat	56.943
Summa	152.237

Förslag till disposition:

Balanseras i ny räkning	152.237
Summa	152.237

Bolagets resultat och ställning framgår av efterföljande resultat- och balansräkning med noter.

RESULTATRÄKNING

1

01-01-2021 01-01-2020
31-12-2021 31-12-2020

Rörelseintäkter, lagerförändring m.m.		
Nettoomsättning	326.271	389.660
Övriga rörelseintäkter och materiel oq varor	-218.796	-256.957
Summa rörelseintäkter, lagerförändringar m.m.	107.475	132.703
Rörelsekostnader		
Övriga externa kostnader	-39.943	-64.140
Personalkostnader	0	0
Av- och nedskrivningar av materiella och immateriella anläggningstillgångar	0	0
Summa rörelsekostnader	-39.943	-64.140
Rörelseresultat	67.532	68.563
Finansiella poster		
Räntekostnader och liknande resultatposter	7.457	-1.958
Summa finansiella poster	7.457	-1.958
Resultat efter finansiella poster	74.989	66.605
Bokslutsdispositioner		
Lämnade koncernbidrag	0	0
Summa bokslutsdispositioner	0	0
Resultat före skatt	74.989	66.605
Skatter		
Skatt på årets resultat	-18.046	-10.034
Årets resultat	56.943	56.571

BALANSRÄKNING

31-12-2021 31-12-2020

TILLGÅNGAR			
Anläggningstillgångar			
<i>Materiella anläggningstillgångar</i>			
Inventarier, verktyg och installationer	#	0	0
<i>Summa materiella anläggningstillgångar</i>		0	0
<i>Finansiella anläggningstillgångar</i>			
Andra långfristiga fordringar		0	0
<i>Summa finansiella anläggningstillgångar</i>		0	0
Summa anläggningstillgångar		0	0
Omsättningstillgångar			
<i>Kortfristiga fordringar</i>			
Kundfordringar		38.393	
Aktuella skattefordringar		0	0
Övriga fordringar		-687	-6.470
Förutbetalda kostnader och upplupna intäkter		0	0
<i>Summa kortfristiga fordringar</i>		37.706	-6.470
<i>Kassa och bank</i>			
Kassa och bank		269.862	201.764
<i>Summa kassa och bank</i>		269.862	201.764
Summa omsättningstillgångar		307.568	195.294
SUMMA TILLGÅNGAR		307.568	195.294

Green Qwist Laulund AB
559123-1716

5(8)

31-12-2021

31-12-2020

EGET KAPITAL OCH SKULDER**Eget kapital***Bundet eget kapital*

Aktiekapital

50.000

50.000

Summa bundet eget kapital

50.000

50.000

Fritt eget kapital

Balanserat resultat

95.294

38.723

Årets resultat

56.943

56.571

Summa fritt eget kapital

152.237

95.294

Summa eget kapital**202.237****145.294****Kortfristiga skulder**

Förskott från kunder

0

0

Leverantörsskulder

30.221

13.404

Skulder till koncernföretag

0

0

Skyldig företagsskat

16.500

6.696

Övriga skulder

58.610

29.900

Upplupna kostnader och förutbetalda intäkter

0

0

Summa kortfristiga skulder**105.331****50.000****SUMMA EGET KAPITAL OCH SKULDER****307.568****195.294**

NOTER

Not 1: ALLMÄNNA UPPLYSNINGAR

Redovisnings- och värderingsprinciper

Valt regelverk

Årsredovisningen är upprättad i enlighet med årsredovisningslagen och BFNAR 2012:1 Årsredovisning och koncernredovisning.

Fordringar

Fordringar har upptagits till de belopp varmed de beräknas inflyta.

Övriga tillgångar, avsättningar och skulder

Övriga tillgångar, avsättningar och skulder har värderats utifrån anskaffningsvärdet om inget annat anges nedan.

Intäktsredovisning

Intäkter har tagits upp till verkligt värde av det som erhållits eller kommer att erhållas och redovisas i den omfattning det är sannolikt att de ekonomiska fördelarna kommer att tillgodogöras bolaget och intäkterna kan beräknas på ett tillförlitligt sätt. Avdrag görs för lämnade rabatter.

Materiella anläggningstillgångar

Materiella anläggningstillgångar redovisas till anskaffningsvärde med avdrag för ackumulerade avskrivningar och eventuella nedskrivningar. Avskrivning görs linjärt över den förväntade nyttjandeperioden med hänsyn till väsentligt restvärde. Nedanstående nyttjandeperioder används.

Typ	Nyttjandeperiod	Procent
Inventarier	5	20

Inkomstskatt

Företagets skatt består av aktuell skatt. Aktuell skatt är inkomstskatt för innevarande räkenskapsår som avser årets skattepliktiga resultat och den del av tidigare räkenskapsårs inkomstskatt som ännu inte har redovisats.

Aktuell skatt värderas till det sannolika beloppet enligt de skattesatser och skatteregler som gäller på balansdagen.

Fordringar och skulder i utländsk valuta

Fordringar och skulder i utländsk valuta har värderats till balansdagens kurs.

Kursvinster och kursförluster på monetära poster redovisas i resultaträkningen de år de uppkommer. Kursdifferenser som uppkommer på rörelsefordringar och rörelseskulder redovisas i rörelseresultatet och kursdifferenser på finansiella fordringar och skulder redovisas bland finansiella poster.

Green Qwist Laulund AB
559123-1716

7(8)

Not 2: Medelantalet anställda	2021	2020
-------------------------------	------	------

Medelantalet anställda	0	0
------------------------	---	---

Not 3: Balanserade utgifter för utvecklingsarbeten och liknande arbete	31-12-2021	31-12-2020
--	------------	------------

Ingående anskaffningsvärden	0	0
Utgående anskaffningsvärden	0	0
	0	0
Ingående avskrivningar		
Förändringar av avskrivningar		
Årets avskrivningar	0	0
Utgående avskrivningar	0	0
Redovisat värde	0	0

Not 4: Inventarier, verktyg och installationer	31-12-2021	31-12-2020
--	------------	------------


Ingående anskaffningsvärden	0	0
Förändringar av anskaffningsvärden		
Inköp	0	0
Utgående anskaffningsvärden	0	0
Ingående avskrivningar	0	0
Utgående avskrivningar	0	0
Redovisat värde	0	0

Not 5: Eventualförpliktelser


Ingen eventualförpliktelser

Malmö 21. juni 2022

Anders Green
Namnförtydligande



Anders Qwist
Namnförtydligande



Jonas Laulund
Namnförtydligande

