

# Årsredovisning

---

*AGT Trafik AB*

556934-1513

Styrelsen och verkställande direktören avger följande årsredovisning för räkenskapsåret 2021-01-01 - 2021-12-31.

Om inte annat särskilt anges, redovisas alla belopp i hela kronor (sek).

INNEHÅLLSFÖRTECKNING	SIDA
- Förvaltningsberättelse	2
- Resultaträkning	3
- Balansräkning	4 - 5
- Noter	6
- Underskrifter	6

## FASTSTÄLLELSEINTYG

Jag intygar att resultaträkningen och balansräkningen har fastställts på årsstämma 2022-06-30. Årsstämman beslöt att godkänna styrelsens förslag till vinstdisposition.

Jag intygar att innehållet i dessa handlingar överensstämmer med originalen och att originalen undertecknats av samtliga personer som enligt lag ska underteckna dessa.

Solna 2022-06-30



Anders Odelycke

# Årsredovisning


AGT Trafik AB

556934-1513

Styrelsen och verkställande direktören avger följande årsredovisning för räkenskapsåret 2021-01-01 - 2021-12-31.

Om inte annat särskilt anges, redovisas alla belopp i hela kronor (sek).

INNEHÅLLSFÖRTECKNING	SIDA
- Förvaltningsberättelse	2
- Resultaträkning	3
- Balansräkning	4 - 5
- Noter	6
- Underskrifter	6



# FÖRVALTNINGSBERÄTTELSE

## VERKSAMHETEN

### Allmänt om verksamheten

Styrelsen och verkställande direktören för AGT Trafik AB (556934-1513) med säte i Solna får härmed avge årsredovisning för verksamhetsåret 2021.

### Ägarförhållande

AGT Trafik AB ägs till 100% av Anders Ödelycke (630726-0296)

Styrelsen har under året bestått av

Anders Ödelycke (ordförande)

Gunnar Nilsson (styrelsesuppleant)

Under verksamhetsåret 2021 har styrelsen haft två ordinarie styrelsemöten.

### Bolagets verksamhetsinriktning

AGT Trafik AB är ett taxiåkeri som bedriver persontransporter med taxifordon på uppdrag av olika kommuner i landet genom Riksfärdtjänsten i Sverige AB (RFT). AGT Trafik AB arbetar uteslutande med samhällsbetalda resor. Bolagets kunder är primärt olika kommuner i landet. Dessa kommuner beställer riksfärdtjänstresor av RFT för sina invånares (resenärers) räkning. Som transportör åt RFT utför AGT Trafik AB dessa resor.

Bolaget har sedan 2020 bemannat och haft ansvar för taxifordon tillhörande Riksfärdtjänsten Sverige AB.


### Viktiga händelser under verksamhetsåret.


Verksamheten under 2021 har i hög grad återhämtat sig från de två föregående åren, som var starkt påverkade av Corona-pandemin. I mars 2021 beviljade och utbetalade Tillväxtverket stöd för korttidsarbete om 26.060 kr gällande perioden 2020-11-01 till 2020-11-30. Bolaget klarar sig nu, tack vare mer normala resmönster, väl utan stöd från staten. Köruppdragen har i huvudsak utförts av Anders Ödelycke med undantag för vissa perioder (främst helger) då Gunnar Nilsson har kört.

### Framtidsutsikter

Bolaget har nu verkat i åtta och ett halvt år. Målet för verksamheten, att den ska bära sina kostnader och ge ett månatligt överskott som i första hand ska investeras i den fortsatta verksamheten, har uppfyllts. Verksamhetsåret 2022 ska förhoppningsvis innebära ett fortsatt stabilt rörelseresultat.

Några nyanställningar under verksamhetsåret 2022 är inte planerade.

  
/Anders Ödelycke VD



2022071903854

# RESULTATRÄKNING

1

	2021-01-01 2021-12-31	2020-01-01 2020-12-31
<b>Rörelseintäkter, lagerförändringar m.m.</b>		
Nettoomsättning	578 197	673 053
Övriga rörelseintäkter	130 229	144 121
<b>Summa rörelseintäkter, lagerförändringar m.m.</b>	<b>708 426</b>	<b>817 174</b>
<b>Rörelsekostnader</b>		
Råvaror och förnödenheter	-3 855	-50 806
Övriga externa kostnader	-42 540	-231 651
Personalkostnader	-716 242	-657 033
Av- och nedskrivningar av materiella och immateriella anläggningstillgångar	-	-25 436
Övriga rörelsekostnader	-34 352	-
<b>Summa rörelsekostnader</b>	<b>-796 989</b>	<b>-964 926</b>
<b>Rörelseresultat</b>	<b>-88 563</b>	<b>-147 752</b>
<b>Finansiella poster</b>		
Räntekostnader och liknande resultatposter	-	-271
<b>Summa finansiella poster</b>	<b>-</b>	<b>-271</b>
<b>Resultat efter finansiella poster</b>	<b>-88 563</b>	<b>-148 023</b>
<b>Resultat före skatt</b>	<b>-88 563</b>	<b>-148 023</b>
<b>Årets resultat</b>	<b>-88 563</b>	<b>-148 023</b>


*Anders Olsson*

2022071903855

# BALANSRÄKNING

1

		2021-12-31	2020-12-31
<b>TILLGÅNGAR</b>			
<b>Anläggningstillgångar</b>			
<i>Materiella anläggningstillgångar</i>			
Inventarier, verktyg och installationer	3	—	59 352
<i>Summa materiella anläggningstillgångar</i>		—	59 352
<b>Summa anläggningstillgångar</b>		—	<b>59 352</b>
<b>Omsättningstillgångar</b>			
<i>Kortfristiga fordringar</i>			
Övriga fordringar		78 381	51 903
Förutbetalda kostnader och upplupna intäkter		54 199	49 426
<i>Summa kortfristiga fordringar</i>		132 580	101 329
<i>Kassa och bank</i>			
Kassa och bank		244 079	186 148
<i>Summa kassa och bank</i>		244 079	186 148
<b>Summa omsättningstillgångar</b>		<b>376 659</b>	<b>287 477</b>
<b>SUMMA TILLGÅNGAR</b>		<b>376 659</b>	<b>346 829</b>



2022071903856

2021-12-31 2020-12-31

**EGET KAPITAL OCH SKULDER**

**Eget kapital**

*Bundet eget kapital*

Aktiekapital

50 000

50 000

*Summa bundet eget kapital*

50 000

50 000

*Fritt eget kapital*

Balanserat resultat

122 961

270 984

Årets resultat

-88 563

-148 023

*Summa fritt eget kapital*

34 398

122 961

**Summa eget kapital**

**84 398**

**172 961**

**Långfristiga skulder**

Övriga skulder

213 957

129 843

**Summa långfristiga skulder**

**213 957**

**129 843**

**Kortfristiga skulder**

Övriga skulder

72 304

34 879

Upplupna kostnader och förutbetalda intäkter

6 000

9 146

**Summa kortfristiga skulder**

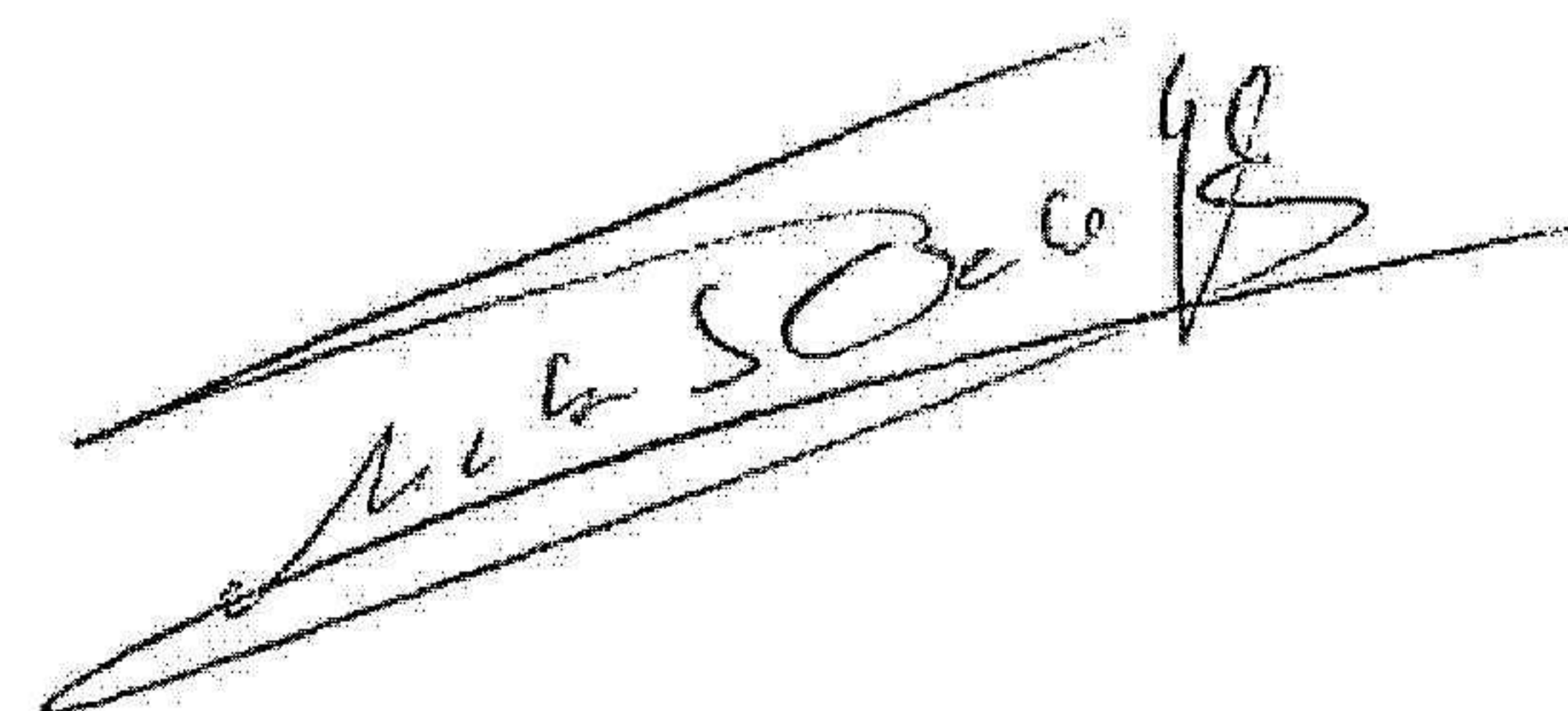
**78 304**

**44 025**

**SUMMA EGET KAPITAL OCH SKULDER**

**376 659**

**346 829**



2022071903857

## NOTER

### Not 1 Redovisningsprinciper

#### Enligt BFNAR 2016:10

Årsredovisningen har upprättats enligt årsredovisningslagen och BFNAR 2016:10 Årsredovisning i mindre företag (K2).

### Not 2 Medelantalet anställda

Medelantalet anställda

2021

2020

2

2

2021

2020

Löner, ersättningar och sociala kostnader

Löner och ersättningar

516 412

494 801

Sociala kostnader\*

192 254

162 232

Totala löner, ersättningar och sociala kostnader

708 666

657 033

\*varav pensionskostnader

30 240

23 520

### Not 3 Inventarier, verktyg och installationer

2021-12-31

2020-12-31

Ingående anskaffningsvärden

59 352

84 788

Försäljningar/utrangeringar

-59 352

-

Utgående anskaffningsvärden

0

84 788


Årets avskrivningar

--

25 436

## UNDERSKRIFTER

Solna 2022-06-30



Anders Odelycke

