

# AB N.O. Jönsson

## Årsredovisning för räkenskapsåret 2023-01-01 - 2023-12-31

Styrelsen och verkställande direktören för AB N.O. Jönsson  
avger härmed följande årsredovisning och koncernredovisning;

<b>Innehåll</b>	<b>Sida</b>
Förvaltningsberättelse	2
Koncernens resultaträkning	6
Koncernens balansräkning	7
Koncernens förändringar i eget kapital	9
Moderbolagets resultaträkning	10
Moderbolagets balansräkning	10
Moderbolagets förändringar i eget kapital	11
Kassaflödesanalys	12
Noter	13

Alla belopp redovisas, om inte annat anges, i tusentals kronor (kkkr).  
Uppgifter inom parentes avser föregående år.

Undertecknad, styrelseledamot i **AB N.O. Jönsson**, intygar härmed att förestående  
resultat- och balansräkningar i årsredovisningen fastställts på årsstämman den 2024-05-21.

Årsstämman beslöt att godkänna styrelsens förslag till resultatdisposition.

Jag intygar också att innehållet i årsredovisningen och revisionsberättelsen stämmer  
överens med originalen.

Göteborg den 2024-05-21.

  
**Mikael Jönsson**

# AB N.O. Jönsson

## Årsredovisning för räkenskapsåret 2023-01-01 - 2023-12-31

Styrelsen och verkställande direktören för AB N.O. Jönsson avger härmed följande årsredovisning och koncernredovisning;

<b>Innehåll</b>	<b>Sida</b>
Förvaltningsberättelse	2
Koncernens resultaträkning	6
Koncernens balansräkning	7
Koncernens förändringar i eget kapital	9
Moderbolagets resultaträkning	10
Moderbolagets balansräkning	10
Moderbolagets förändringar i eget kapital	11
Kassaflödesanalys	12
Noter	13

Alla belopp redovisas, om inte annat anges, i tusentals kronor (kkkr).  
Uppgifter inom parentes avser föregående år.

## FÖRVALTNINGSBERÄTTELSE

### Information om verksamheten

#### Koncernen

Koncernen är ett konglomerat uppdelat i följande affärsområden:

- Vätterledens Invest
- Vätterledens Fastigheter
- Vätterledens Destinationsutveckling
- Vätterledens Skog- och Vindkraft
- Vätterledens Ventures och Equities
- Övrigt- inklusive aktiehandel

Koncernen arbetar långsiktigt med att utveckla dessa affärsområden för att skapa en bra värdeutveckling för ägaren. Med den diversifierade strukturen skapas också en bra riskspridning.

<b>Flerårsjämförelse, koncernen</b>	<b>2023</b>	<b>2022</b>	<b>2021</b>	<b>2020</b>
Nettoomsättning	2 207 117	2 118 170	1 826 231	1 544 440
EBITDA*	126 525	174 873	150 259	84 405
Resultat efter finansiella poster	-50 863	60 122	72 937	-41 809
Balansomslutning	2 640 878	2 755 445	2 750 806	2 532 442
Soliditet*	33,24%	37,20%	40,77%	45,64%
Avkastning på totalt kapital*	0,00%	3,29%	3,70%	Neg.
Avkastning på eget kapital efter skatt*	Neg.	4,45%	5,09%	Neg.
Medeltalet anställda	727	701	640	622

\*Definitioner, se not 35.

### Händelser under räkenskapsåret

Under året har koncernens administrativa moderbolag ändrat namn från Vätterledens Invest AB till Vätterleden Holding AB, i syfte att bättre spegla bolagets verksamhet.

En sammanfattning av respektive affärsområdes verksamhet och väsentliga händelser framgår nedan.

#### Vätterledens Invest

Affärsområdet omfattar långsiktiga investeringar i bolag med verksamhet inom industri, handel och tjänstesektorn med en omsättning 2023 uppgående till 1 981 mkr (1 919). Sammantaget har affärsområdet utvecklats väl under året med något ökad omsättning och ett förbättrat rörelseresultat. Bolaget AB Euroform har utvecklats mycket bra med ett kraftigt förbättrat resultat. Tillväxtresan har fortsatt för Qualisys AB under 2023. Bolaget har också under året stärkt sin satsning på forskning och utveckling genom att tillsätta ett flertal nya tjänster inom området. Hanter Ingenjörsteknik AB har under året haft en stark tillväxt genom ett flertal stora projekt vilka medfört ett mycket bra rörelseresultat. Nokalux AB levererade ännu ett starkt år under 2023 trots att byggindustrin totalt sett hade ett utmanande år. Ränteutvecklingen under 2023 har haft negativ påverkan på flera av dotterbolagens marknader där Markslöjdbolagen har påverkats mest. I takt med utvecklingen på bostadsmarknaden samt konsumenternas sämre ekonomi har efterfrågan på heminredning kraftigt minskat. Under hösten finns dock många tydliga tecken som visar på en mer positiv utveckling 2024. Under året har det juridiska bolagsnamnet på affärsområdets moderbolag bytt namn från Vätterledens Handel och Industri AB till Vätterledens Invest AB.

## FÖRVALTNINGSBERÄTTELSE

### Vätterledens Fastigheter

Affärsområdet hanteras genom helägda dotterbolaget Vätterledens Fastigheter som i huvudsak förvaltar kommersiella lokaler.

Verkligt värde på totala fastighetsbeståndet bedöms uppgå till 1 530 mkr (1 561 mkr) med ett bokfört värde på 957 mkr (972). Fastighetsbeståndet utgörs värdemässigt av 52 procent (58) fastigheter med externa hyresgäster medan övriga fastigheter nyttjas i koncernens egna industri- och handelsrörelse samt i destinationsutvecklingsrörelsen. Verksamheten i affärsområdet drivs vidare med strategin att utgöra en långsiktig ägare med fortsatt mycket goda resultat. Bolaget har genomfört några mindre fastighetsförvärv samt två avyttringar under året. Ett flertal hyresgästpassningar har genomförts och vi har stort fokus på hållbarhetsfrågor i samband med dessa.

### Vätterledens Destinationsutveckling

Affärsområdet består av den norska fjälldestinationen Gausta och hanteras genom de två bolagen Gausta Ski & Resort AS samt Gaustablikk Eiendom AS. Bolagen har haft en stark utveckling i verksamheten under året och omsättningen har ökat med över 30% jämfört med föregående år. Detta är ett direkt resultat av investeringarna som har blivit genomförda de senaste åren på uppgradering av hotell samt skidanläggning. Under 2023 har det fortsatt gjorts ett flertal satsningar som har belastat resultatet.

Under året har Vätterleden tagit ett större helhetsgrepp för destinationen och hanterar nu också uthyrning av privatägda stugor- och lägenheter genom vår egna plattform, gausta.com.

Gausta som fjälldestination fortsätter att ta marknadsandelar och är på väg att etablera sig som en av de större destinationerna i Norge.

### Vätterledens Skog- och Vindkraft

Bolagets skogstillgångar är belägna i södra Sverige, företrädesvis i Småland.

I koncernens vindkraftsproduktion har elpriserna 2023 gått tillbaka till normalnivå efter ett år med onormalt höga elpriser. Detta har gett vindverksamheten ett svagare resultat jämfört med 2022 men fortsatt en stabil utveckling.

### Börsnoterade långsiktiga innehav

Innehaven som består av 17,5 % ägande i Kopparbergs Bryggeri har varit oförändrade under året. Kursutvecklingen har varit negativ under året och per 2023-12-31 var värdet på koncernens aktier i bolaget 395 mkr (458 mkr).

### Vätterledens Ventures och Equities

Ventureverksamheten har haft en negativ resultatpåverkan för koncernen under 2023. Det beror främst på konkurser i Volta Trucks samt Radinn som Vätterleden hade investerat i. Det har också varit flertal nedskrivningar med anledning av värdeutvecklingen generellt i så kallade start-up bolag som affärsområdet investerar i. Totalt har detta gett ett negativt resultat på ca 30 MSEK. Samtidigt har ett flertal av portföljbolagen haft en stark utveckling under året något som vi förväntar kommer generera bra avkastning på sikt.

### Moderbolaget

Moderbolaget utgör ägarbolag och tillhandahåller affärsområden vissa koncerngemensamma funktioner inom affärsutveckling, finansiering, redovisning och administration.

## FÖRVALTNINGSBERÄTTELSE

### Utländska filialer

Koncernen har filialer i Finland, Danmark, Spanien och England.

### Väsentliga händelser efter räkenskapsårets utgång

Inga väsentliga händelser har inträffat efter räkenskapsårets utgång.

### Framtida utveckling

Vid årsskiftet är koncernens justerade egna kapital, mätt som eget kapital justerat med övervärden i börsaktier och fastigheter (med avdrag för uppskjuten skatt), ca 1 530 mkr.

Den justerade soliditeten uppgår till ca 44,2 %.

Koncernens ställning är stark såväl finansiellt som operationellt vilket tillsammans med vidtagna åtgärder och investeringar förväntas bidra till en bra framtida utveckling.

### Risker och riskhantering

Koncernens verksamhet utsätts i den dagliga verksamheten för olika typer av finansiella risker, vilka påverkar koncernens resultat i olika grad. De finansiella riskerna hanteras av koncernens finanspolicy och präglas av låg risknivå. Syftet är att säkerställa koncernens långfristiga finansiering, minimera koncernens kapitalkostnad samt att effektivt hantera och kontrollera koncernens likviditet och betalningsflöden.

Koncernen påverkas av *valutarisk*, eftersom vissa inköp och försäljningar samt investeringar i dotterbolag görs i utländsk valuta. Valutaexponeringen avser primärt NOK, EUR och USD. Dotterbolagens finanspolicys anger mål och riktlinjer för hur valutarisker kan motverkas med hjälp av nettning av flöden samt genom valutasäkringar.

Koncernextern belåning löper främst med rörlig ränta, vilket resulterar i en *ränterisk* som vid förändrade räntenivåer får en direkt effekt på koncernens räntekostnad. Säkring av ränterisker har dock skett genom s.k. ränteswapar motsvarande 63,4% av belåningen.

Koncernen är också exponerat för *kreditrisk*. I huvudsak hänförs dessa till utestående kundfordringar. Riskerna begränsas genom att riktlinjer finns att försäljning sker enbart till kunder med lämplig kreditbakgrund.

För ytterligare information om användning av finansiella instrument per 2023-12-31, se not 32 samt text under not 1 - avsnitt om Finansiella instrument.

Utöver dessa finansiella risker påverkas bolaget även av operativa risker, såsom förändringar i konjunkturläget, utvecklingen på respektive marknad, ändringar i lagstiftning mm.

### Miljö

I koncernen är det endast AB Euroform som bedriver miljötillståndspliktig verksamhet; Bolaget har för verksamheten erforderliga tillstånd.

## FÖRVALTNINGSBERÄTTELSE

### Förslag till vinstdisposition

#### Till årsstämmans förfogande står följande vinstmedel:

Balanserat resultat	102 895 284
Årets resultat	<u>12 154 636</u>
	<u><b>115 049 920</b></u>

Styrelsen föreslår att av de till årsstämmans förfogande stående vinstmedlen, kr 115 049 920, kr 12 000 000 ( 4 000 kr / aktie) utdelas till aktieägarna medan återstoden, kr 103 049 920, överföres i ny räkning.

Utdelningen kommer att regleras genom skuldföring dagen efter årsstämman.

#### **Styrelsens yttrande över den föreslagna utdelningen**

Styrelsens uppfattning är att den föreslagna utdelningen ej hindrar bolaget från att fullgöra sina förpliktelser på kort och lång sikt.

Den föreslagna värdeöverföringen kan därmed försvaras med hänsyn till vad som anförs i ABL 17 kap, 3§ 2-3st. ( försiktighetsregeln).

Beträffande resultatet för perioden samt bolagets och koncernens ekonomiska ställning vid räkenskapsårets utgång hänvisas till efterföljande resultat- och balansräkningar jämte till dessa hörande noter.

<b>KONCERNENS RESULTATRÄKNING</b>	<b>Not</b>	<b>2023-01-01 2023-12-31</b>	<b>2022-01-01 2022-12-31</b>
<b><u>Rörelsens intäkter</u></b>			
Nettoomsättning	2	2 207 102	2 118 170
Förändring av lager av produkter i arbete och färdiga varor samt arbete för annans räkning		3 263	2 634
Aktiverat arbete för egen räkning		7 234	3 061
Övriga rörelseintäkter	3	<u>15 874</u>	<u>69 873</u>
		2 233 473	2 193 738
<b><u>Rörelsens kostnader</u></b>			
Råvaror och förnödenheter		-814 684	-731 565
Handelsvaror		-344 673	-417 072
Övriga externa kostnader	4,5	-385 266	-365 026
Personalkostnader	6	-556 083	-496 087
Avskrivningar och nedskrivningar av materiella och immateriella anläggningstillgångar	12-18	-111 920	-114 779
Övriga rörelsekostnader	7	-6 224	-10 659
Andel i intresseföretags resultat efter skatt		-18	44
Resultat från andelar i intresseföretag	8	<u>0</u>	<u>1 500</u>
		-2 218 868	-2 133 644
<b>Rörelseresultat</b>		<b>14 605</b>	<b>60 094</b>
<b><u>Resultat från finansiella investeringar</u></b>			
Resultat från övriga värdepapper och fordringar som är anläggningstillgång	9	10 816	6 003
Övriga ränteintäkter och liknande resultatposter	10	-22 181	24 402
Övriga räntekostnader och liknande resultatposter		<u>-54 103</u>	<u>-30 377</u>
		<b>-65 468</b>	<b>28</b>
<b>Resultat efter finansiella poster</b>		<b>-50 863</b>	<b>60 122</b>
Skatt på årets resultat	11	<u>-12 543</u>	<u>-25 097</u>
<b>ÅRETS RESULTAT</b>		<b><u>-63 406</u></b>	<b><u>35 025</u></b>
<b>Hänförligt till</b>			
Moderbolagets ägare		-72 979	23 088
Minoritetsintresse		9 573	11 937

KONCERNENS BALANSRÄKNING per		Not	<u>2023-12-31</u>	<u>2022-12-31</u>
<b><u>TILLGÅNGAR</u></b>				
<b>Anläggningstillgångar</b>				
<b><u>Immateriella anläggningstillgångar</u></b>				
Balanserade kostnader för utvecklingsarbeten	12		21 008	13 075
Patent, varumärken och liknande rättigheter	13		4 873	8 792
Goodwill	14		17 418	23 968
Pågående nyanläggningar	15		6 837	1 572
			<b>50 136</b>	<b>47 407</b>
<b><u>Materiella anläggningstillgångar</u></b>				
Byggnader och mark	16		1 066 076	1 082 170
Maskiner och andra tekniska anläggningar	17		192 253	230 336
Övriga inventarier	18		88 491	87 422
Pågående nyanläggningar	19		22 139	18 098
			<b>1 368 959</b>	<b>1 418 026</b>
<b><u>Finansiella anläggningstillgångar</u></b>				
Andelar i intresseföretag och gemensamt styrda företag	21		1 738	1 864
Andra långfristiga värdepappersinnehav	22		370 191	359 896
Uppskjutna skattefordringar			207	396
Andra långfristiga fordringar			9 185	4 448
			<b>381 321</b>	<b>366 604</b>
<b>Summa anläggningstillgångar</b>			<b>1 800 416</b>	<b>1 832 037</b>
<b>Omsättningstillgångar</b>				
<b><u>Varulager m m</u></b>				
Råvaror och förnödenheter			94 776	103 120
Varor under tillverkning			27 395	23 111
Färdiga varor och handelsvaror			204 765	202 890
Förskott till leverantör			2 999	2 761
			<b>329 935</b>	<b>331 882</b>
<b><u>Kortfristiga fordringar</u></b>				
Kundfordringar			273 477	302 165
Fordringar på intresseföretag			400	203
Aktuella skattefordringar			1 225	135
Övriga fordringar			27 378	40 346
Förutbetalda kostnader och upplupna intäkter	23		36 296	47 130
			<b>338 776</b>	<b>389 979</b>
<b>Kortfristiga placeringar</b>	24		<b>120 762</b>	<b>127 707</b>
<b>Kassa och bank</b>			<b>50 989</b>	<b>73 840</b>
<b>Summa omsättningstillgångar</b>			<b>840 462</b>	<b>923 408</b>
<b>SUMMA TILLGÅNGAR</b>			<b>2 640 878</b>	<b>2 755 445</b>

<b>KONCERNENS BALANSRÄKNING per</b>	<b>Not</b>	<b><u>2023-12-31</u></b>	<b><u>2022-12-31</u></b>
<b><u>EGET KAPITAL OCH SKULDER</u></b>			
<b><u>Eget kapital</u></b>			
Aktiekapital	25	300	300
Annat eget kapital inklusive årets resultat		819 876	977 140
<b>Eget kapital hänförligt till moderbolagets ägare</b>		<b>820 176</b>	<b>977 440</b>
Minoritetsintresse		57 644	47 522
<b>Summa eget kapital</b>		<b>877 820</b>	<b>1 024 962</b>
<b><u>Avsättningar</u></b>			
Avsatt till pensioner FPG/PRI		37 882	34 385
Uppskjuten skatteskuld		132 102	145 465
Garantiavsättningar		605	364
Övriga avsättningar		2 150	2 000
		<b>172 739</b>	<b>182 214</b>
<b><u>Långfristiga skulder</u></b>			
Skulder till kreditinstitut	26,32	701 865	724 137
Övriga långfristiga skulder		4 580	7 108
		<b>706 445</b>	<b>731 245</b>
<b><u>Kortfristiga skulder</u></b>			
Checkräkningskredit	27	245 527	210 357
Skulder till kreditinstitut		177 238	119 686
Fakturerade ej upparbetade intäkter	28	12 312	7 115
Förskott från kunder		8 080	5 926
Leverantörsskulder		204 864	224 998
Aktuella skatteskulder		154	16 682
Övriga skulder		87 581	76 487
Upplupna kostnader och förutbetalda intäkter	29	148 118	155 773
<b>Summa kortfristiga skulder</b>		<b>883 874</b>	<b>817 024</b>
<b>SUMMA EGET KAPITAL OCH SKULDER</b>		<b><u>2 640 878</u></b>	<b><u>2 755 445</u></b>

**KONCERNENS FÖRÄNDRINGAR I EGET KAPITAL**

	<b>Annat eget kapital</b>				Minoritets- <u>intresse</u>
	<u>Aktie- kapital</u>	<u>Uppskriv- ningsfond</u>	<u>Balanserad vinst mm</u>	<u>Årets resultat</u>	
Belopp vid årets ingång	300	186 327	767 725	23 088	47 522
Resultatdisposition			23 088	-23 088	
Upplösning till följd av årets avskrivningar		-1 297	1 297		
Omräkningsdifferens			-30 630		-68
Transaktioner med minoritet			345		844
Utdelning			-54 000		-2 951
Aktieägartillskott					2 724
Årets resultat				-72 979	9 573
<b>Belopp vid årets utgång</b>	<b>300</b>	<b>185 030</b>	<b>707 825</b>	<b>-72 979</b>	<b>57 644</b>

Akkumulerade omräkningsdifferenser som redovisats direkt mot eget kapital uppgår till 167 kkr.

2024052723356

<b>MODERBOLAGETS RESULTATRÄKNING</b>	<b>Not</b>	<b>2023-01-01 2023-12-31</b>	<b>2022-01-01 2022-12-31</b>
Nettoomsättning		0	0
Rörelsens kostnader		-72	-9
<b>Rörelseresultat</b>		<b>-72</b>	<b>-9</b>
<b><u>Resultat från finansiella investeringar</u></b>			
Resultat från andelar i koncernbolag, anteciperad utdelning		12 000	46 000
Ränteintäkter koncernbolag		155	658
Resultat efter finansiella poster		12 083	46 649
Erhållna koncernbidrag		72	0
Lämnade koncernbidrag		0	-649
<b>ÅRETS RESULTAT</b>		<b>12 155</b>	<b>46 000</b>

<b>MODERBOLAGETS BALANSRÄKNING per</b>	<b>Not</b>	<b>2023-12-31</b>	<b>2022-12-31</b>
<b><u>TILLGÅNGAR</u></b>			
<b>Anläggningstillgångar</b>			
<b><u>Finansiella anläggningstillgångar</u></b>			
Andelar i koncernföretag	20	103 015	103 015
<b><u>Kortfristiga fordringar</u></b>			
Fordringar hos koncernföretag		12 407	54 200
<b>SUMMA TILLGÅNGAR</b>		<b>115 422</b>	<b>157 215</b>

<b>MODERBOLAGETS BALANSRÄKNING per</b>	<b>Not</b>	<b><u>2023-12-31</u></b>	<b><u>2022-12-31</u></b>
<b><u>EGET KAPITAL OCH SKULDER</u></b>			
<b>Eget kapital</b>			
<b><u>Bundet eget kapital</u></b>			
Aktiekapital	25	300	300
Reservfond		20	20
		<b>320</b>	<b>320</b>
<b><u>Fritt eget kapital</u></b>			
Balanserat resultat		102 895	110 895
Årets resultat		12 155	46 000
		<b>115 050</b>	<b>156 895</b>
<b>Summa eget kapital</b>		<b>115 370</b>	<b>157 215</b>
<b><u>Kortfristiga skulder</u></b>			
Upplupna kostnader och förutbetalda intäkter		52	0
<b>SUMMA EGET KAPITAL OCH SKULDER</b>		<b><u>115 422</u></b>	<b><u>157 215</u></b>

**MODERBOLAGETS FÖRÄNDRINGAR I EGET KAPITAL**

	<u>Aktie- kapital</u>	<u>Bundna medel</u>	<u>Balanserat resultat</u>	<u>Årets resultat</u>
Belopp vid årets ingång	300	20	110 895	46 000
Resultatdisposition			46 000	-46 000
Utdelning			-54 000	
Årets resultat				12 155
<b>Belopp vid årets utgång</b>	<b><u>300</u></b>	<b><u>20</u></b>	<b><u>102 895</u></b>	<b><u>12 155</u></b>

**KASSAFLÖDESANALYS för koncernen**

	<u>2023</u>	<u>2022</u>
<b>DEN LÖPANDE VERKSAMHETEN</b>		
Rörelseresultat	14 605	60 094
Justering för poster som inte ingår i kassaflödet;		
Avskrivningar som belastat resultatet	111 921	114 779
Förändring avsättningar	0	5 035
Övriga ej kassapåverkande poster	1 435	-18 448
Kassapåverkande finansnetto	-48 086	20 561
Betald skatt	-42 243	-18 827
<b>Kassaflöde från den löpande verksamheten före förändringar av rörelsekapitalet</b>	<b>37 632</b>	<b>163 194</b>
<b>Kassaflöde från förändringar av rörelsekapital</b>		
Förändring av varulager	1 466	-23 489
Förändring av rörelsefordringar	50 770	-37 705
Förändring av rörelseskulder	-12 071	78 019
<b>Summa rörelsekapitalförändring</b>	<b>40 165</b>	<b>16 825</b>
<b>Kassaflöde från den löpande verksamheten</b>	<b>77 797</b>	<b>180 019</b>
<b>INVESTERINGSVERKSAMHETEN</b>		
Investeringar i materiella och immateriella anläggningstillgångar	-109 535	-175 945
Försäljning av materiella anläggningstillgångar	11 788	16 497
Investeringar i finansiella anläggningstillgångar	-29 537	-40 798
Ökning / minskning kortfristiga finansiella placeringar	6 945	79 152
Investeringar i dotterbolag	0	-31 592
Avveckling/avyttring av dotterbolag	0	66 418
<b>Kassaflöde från investeringsverksamheten</b>	<b>-120 339</b>	<b>-86 268</b>
<b>FINANSIERINGSVERKSAMHETEN</b>		
Förändring av räntebärande skulder och andra långfristiga skulder	65 960	-13 371
Utdelning till aktieägare	-46 235	-77 347
Transaktioner med minoritet	962	-1 725
<b>Kassaflöde från finansieringsverksamheten</b>	<b>20 687</b>	<b>-92 443</b>
<b>Årets kassaflöde</b>	<b>-21 855</b>	<b>1 308</b>
<b>Likvida medel vid årets början</b>	<b>73 840</b>	<b>68 360</b>
<b>Omräkningsdifferens i likvida medel</b>	<b>-996</b>	<b>4 172</b>
<b>Likvida medel vid årets slut</b>	<b>50 989</b>	<b>73 840</b>
<b>Outnyttjade kreditutrymmen</b>	<b>63 352</b>	<b>93 223</b>

## NOTER

### Not 1 - Redovisnings- och värderingsprinciper

#### Allmänna redovisningsprinciper

Årsredovisningen har upprättats enligt Årsredovisningslagen och Bokföringsnämndens allmänna råd BFNAR 2012:1 *Årsredovisning och koncernredovisning* (K3).

Redovisningsprinciperna är oförändrade i jämförelse med föregående år förutom omklassificering av kortfristiga finansiella placeringar. Detta för att ge en mer rättvisande bild av koncernens finansiella utveckling. Omklassificeringen påverkar resultaträkningen för jämförelsesåret (2022) genom att nettoomsättningen justerats med -120 MSEK samt att handelsvaror justeras med 99 MSEK. Finansnettot för jämförelsesåret (2022) har justerats med -20,6 MSEK. I balansräkningen för jämförelsesåret (koncernen 2022) har 127,7 MSEK flyttats från Färdiga varor och handelsvaror till Kortfristiga placeringar.

#### Koncernredovisning

AB N. O. Jönsson upprättar koncernredovisning. Företag där AB N. O. Jönsson innehar majoriteten av rösterna på bolagsstämman och företag där AB N. O. Jönsson genom avtal har ett bestämmande inflytande klassificeras som dotterföretag och konsolideras i koncernredovisningen.

Uppgifter om koncernföretag finns i noten 20. Dotterföretagen inkluderas i koncernredovisningen från och med den dag då det bestämmande inflytandet överförs till koncernen. De exkluderas ur koncernredovisningen från och med den dag då det bestämmande inflytandet upphör.

Koncernens bokslut är upprättat enligt förvärvsmetoden. Förvärvstidpunkten är den tidpunkt då det bestämmande inflytandet erhålls. Identifierbara tillgångar och skulder värderas inledningsvis till verkliga värden vid förvärvstidpunkten. Minoritetens andel av de förvärvade nettotillgångarna värderas till verkligt värde. Goodwill utgörs av mellanskillnaden mellan de förvärvade identifierbara nettotillgångarna vid förvärvstillfället och anskaffningsvärdet inklusive värdet av minoritetsintresset, och värderas initialt till anskaffningsvärdet.

Intresseföretag är alla de företag där koncernen har ett betydande men inte bestämmande inflytande, vilket i regel gäller för aktieinnehav som omfattar mellan 20 % och 50 % av rösterna. Innehav i intresseföretag redovisas enligt kapitalandelsmetoden. Vid tillämpning av kapitalandelsmetoden värderas investeringen inledningsvis till anskaffningsvärde och det redovisade värdet ökas eller minskas därefter för att beakta koncernens andel av intresseföretagets vinst eller förlust efter förvärvstidpunkten. Koncernens redovisade värde på innehav i intresseföretag inkluderar goodwill som identifieras vid förvärvet.

Mellanhavanden mellan koncernföretag elimineras i sin helhet.

Dotterföretag i andra länder upprättar sin årsredovisning i utländsk valuta. Vid konsolideringen omräknas posterna i dessa företags balansräkningar till balansdagskurs och resultaträkningarna till årsgenomsnittskurs. De valutakursdifferenser som uppkommer redovisas i ackumulerade valutakursdifferenser i koncernens eget kapital.

#### Utländska valutor

När valutasäkring inte tillämpas, värderas monetära tillgångs- och skuldposter i utländsk valuta till balansdagens avistakurs. Transaktioner i utländsk valuta omräknas enligt transaktionsdagens avistakurs.

Beträffande värdering av transaktioner och balansposter när valutasäkring tillämpas, se avsnittet om finansiella instrument, under rubriken dokumenterade säkringar av finansiella skulder i utländsk valuta (säkringsredovisning).

## NOTER

### Not 1 - Redovisnings- och värderingsprinciper

#### **Intäkter**

Försäljning av varor redovisas vid leverans av produkter till kunden, i enlighet med försäljningsvillkoren. Försäljning redovisas netto efter moms, rabatter och kursdifferenser vid försäljning i utländsk valuta. I koncernredovisningen elimineras koncernintern försäljning.

Principer för redovisning av intäkter från tjänste- respektive entreprenaduppdrag återfinns under rubriken Pågående arbeten.

Hyresintäkter från koncernens fastigheter klassificeras som operationell leasing eftersom den avser hyresavtal där de ekonomiska fördelar och risker som är hänförliga till leasingobjektet i allt väsentligt kvarstår hos leasegivaren. Hyresintäkterna redovisas i den period uthyrningen avser. Betalningar enligt dessa avtal redovisas linjärt över leasingperioden.

#### **Offentliga bidrag**

Till följd av kraftigt ökade elpriser har flertalet företag i koncernen erhållit elstöd vilka har redovisats som övrig rörelseintäkt i den period som bidragen avser.

#### **Leasingavtal**

Leasingavtal som innebär att de ekonomiska riskerna och fördelarna med att äga en tillgång i allt väsentligt överförs från leasegivaren till ett företag i Vätterledenkongcernen klassificeras i koncernredovisningen som finansiella leasingavtal. Finansiella leasingavtal medför att rättigheter och skyldigheter redovisas som tillgång respektive skuld i balansräkningen. Tillgången och skulden värderas initialt till det lägsta av tillgångens verkliga värde och nuvärdet av minimileaseavgifterna. Utgifter som direkt kan hänföras till leasingavtalet läggs till tillgångens värde. Leasingavgifterna fördelas på ränta och amortering enligt effektivräntemetoden. Variabla avgifter redovisas som kostnad i den period de uppkommer. Den leasade tillgången skrivs av linjärt över den bedömda nyttjandeperioden.

Leasingavtal där de ekonomiska fördelar och risker som är hänförliga till leasingobjektet i allt väsentligt kvarstår hos leasegivaren, klassificeras som operationell leasing. Betalningar, inklusive en första förhöjd hyra, enligt dessa avtal redovisas som kostnad linjärt över leasingperioden.

#### **Ersättningar till anställda**

##### Kortfristiga ersättningar:

Kortfristiga ersättningar i bolaget utgörs av lön, sociala avgifter, betald semester, betald sjukfrånvaro, sjukvård och bonus. Kortfristiga ersättningar redovisas som en kostnad och en skuld då det finns en legal eller informell förpliktelse att betala ut en ersättning.

##### Ersättningar efter avslutad anställning:

I bolaget förekommer uteslutande pensionsplaner som hanteras som avgiftsbestämda planer. Det finns inga övriga väsentliga avtal som innebär ersättningar efter avslutad anställning än vad som faller inom ramen för kollektivavtal eller gängse praxis för ledande befattningshavare.

Några av pensionsplanerna i Sverige finansieras i egen regi och koncernen redovisar pensionsskulden enligt den beloppsuppgift som erhålles från PRI.

## NOTER

### Not 1 - Redovisnings- och värderingsprinciper

#### Låneutgifter

Inga låneutgifter aktiveras vid tillverkning / utveckling av anläggningstillgångar.

#### Inkomstskatter

Redovisade inkomstskatter innefattar skatt som skall betalas eller erhållas avseende aktuellt år, förändringar i uppskjuten skatt samt andel i intressebolags skatt.

Värdering av samtliga skatteskulder/-fordringar sker till nominella belopp och görs enligt de skatteregler och skattesatser som är beslutade eller som är aviserade och med stor säkerhet kommer att fastställas.

För poster som redovisas i resultaträkningen, redovisas även därmed sammanhängande skatteeffekter i resultaträkningen. Skatteeffekter av poster som redovisas direkt mot eget kapital, redovisas mot eget kapital.

Uppskjuten skatt beräknas enligt balansräkningsmetoden på alla temporära skillnader som uppkommer mellan redovisade och skattemässiga värden på tillgångar och skulder. De temporära skillnaderna har uppkommit genom avskrivning av fastigheter och skattemässiga underskott. Uppskjuten skattefordran avseende underskottsavdrag eller andra framtida skattemässiga avdrag redovisas i den utsträckning det är sannolikt att avdraget kan avräknas mot överskott vid framtida beskattning. Uppskjuten skatteskuld avseende temporära skillnader som hänför sig till investeringar i dotterbolag redovisas inte i bolagets koncernredovisning då moderbolaget i samtliga fall kan styra tidpunkten för återföring av de temporära skillnaderna och det inte bedöms sannolikt att en återföring sker inom överskådlig framtid.

I moderbolaget redovisas, på grund av sambandet mellan redovisning och beskattning, den uppskjutna skatteskulden på obeskattade reserver, som en del av de obeskattade reserverna.

#### Immateriella anläggningstillgångar

Immateriella anläggningstillgångar redovisas till anskaffningsvärde minskat med ackumulerade avskrivningar och nedskrivningar. I koncernredovisningen tillämpas aktiveringsmodellen för internt upparbetade immateriella tillgångar.

Avskrivningar görs linjärt över den bedömda nyttjandetiden.

Följande avskrivningstider tillämpas:

Balanserade kostnader för utvecklingsarbeten	5-10 år
Patent, varumärken och liknande rättigheter	5-10 år
Goodwill	10 år

Goodwill skrivs av linjärt över den beräknade nyttjandeperioden. Koncernens goodwill består främst av goodwill från förvärvet av Qualisys under 2016. Qualisys besitter värdefull teknologi som bedöms kunna ge ekonomiska fördelar till koncernen under många år framgent. Den goodwill som uppkom vid förvärvet skrivs därför av på tio år.

Principer för redovisning av aktiverade utvecklingsarbeten återfinns under rubriken Utvecklingsarbeten.

## NOTER

### Not 1 - Redovisnings- och värderingsprinciper

#### **Materiella anläggningstillgångar**

Byggnader har värderats till ursprungliga anskaffningsvärden samt uppskrivningar minus ackumulerade avskrivningar enligt plan, från och med 2013 enligt komponentindelning.

Följande avskrivningstider tillämpas:

Stommar, grund och fasad	30-50 år
Fönster, badrum, kök och installationer	20-30 år
Yttertak	20-40 år
Hissar	25 år
Markanläggningar	10-20 år
Maskiner och andra tekniska anläggningar	5-10 år
Inventarier, verktyg och installationer	3-10 år

Varje balansdag görs en bedömning om det finns någon indikation på att en tillgångs värde är lägre än dess redovisade värde. Finns sådan indikation beräknas tillgångens återvinningsvärde.

Är återvinningsvärdet lägre än det redovisade värdet, skrivs tillgången ner till återvinningsvärdet.

Värderingen av koncernens fastigheter har dels gjorts genom externa värderingsrapporter men också genom internt värdering. Den interna värderingen är till största del baserad på avkastningsvärderingar där ortsspecifika avkastningskrav för respektive fastighetstyp inhämtats externt. Ett antal interna värderingar har också tagit sin utgångspunkt i jämförbara transaktioner samt ursprunglig köpeskilling.

#### **Finansiella instrument**

Finansiella instrument redovisas i enlighet med reglerna i K3 kapitel 11, vilket innebär att värdering sker utifrån anskaffningsvärde.

Finansiella instrument som redovisas i balansräkningen inkluderar värdepapper, kundfordringar och övriga fordringar, kortfristiga placeringar, leverantörsskulder, låneskulder och derivatinstrument. Instrumenten redovisas i balansräkningen när bolaget blir part i instrumentets avtalsmässiga villkor.

Finansiella tillgångar tas bort från balansräkningen när rätten att erhålla kassaflöden från instrumentet har löpt ut eller överförs och koncernen har överfört i stort sett alla risker och förmåner som är förknippade med äganderätten.

Finansiella skulder tas bort från balansräkningen när förpliktelserna har reglerats eller på annat sätt upphört.

#### Kundfordringar och övriga fordringar

Fordringar redovisas som omsättningstillgångar. Fordringar tas upp till det belopp som förväntas bli inbetalt efter avdrag för individuellt bedömda osäkra fordringar.

#### Andra långfristiga värdepappersinnehav

Posten består huvudsakligen av aktier. Innehaven innehas på lång sikt och är av strategisk karaktär för koncernen. Tillgångar ingående i posten redovisas inledningsvis till anskaffningsvärde. I efterföljande redovisning värderas aktierna till anskaffningsvärde med bedömning av om nedskrivningsbehov föreligger.

## NOTER

### Not 1 - Redovisnings- och värderingsprinciper

#### **Finansiella instrument**

##### Värdepappersportföljer

Koncernen har värdepappersportföljer som i huvudsak består av kortfristiga finansiella placeringar i noterade bolag som beaktas som hantering av överskott av likvida medel. Aktieportföljen ingår i posten kortfristiga placeringar i balansräkningen. För de instrument som ingår tillämpas värderingsprincipen på portföljen som helhet. Det innebär att vid prövning av lägsta värdets princip samt prövning av nedskrivningsbehov avräknas orealiserade förluster mot orealiserade vinster inom portföljen.

##### Låneskulder och leverantörsskulder

Låneskulder och leverantörsskulder redovisas initialt till anskaffningsvärde efter avdrag för transaktionskostnader.

##### Derivatinstrument som ingår i säkringsredovisning

Koncernen utnyttjar valutaterminer för att hantera valutarisken som uppstår vid inköp av varor i utländsk valuta, försäljning i utländsk valuta samt ränterisken som uppstår vid upptagande av lån till rörlig ränta. För dessa transaktioner tillämpas normalt säkringsredovisning. När transaktionen ingås, dokumenteras förhållandet mellan säkringsinstrumentet och den säkrade posten, liksom även koncernens mål för riskhanteringen och riskhanteringsstrategin avseende säkringen. Bolaget dokumenterar också företagets bedömning, både när säkringen ingås och fortlöpande, av huruvida de derivatinstrument som används i säkringstransaktioner i hög utsträckning är effektiva när det gäller att motverka förändringar i kassaflöden som är hänförliga till de säkrade posterna.

##### Dokumenterade säkringar av finansiella skulder i utländsk valuta (säkringsredovisning)

Koncernen valutasäkrar mycket sannolika prognostiserade inköp av varor i utländsk valuta. Valutaterminskontrakten skyddar mot förändringar i valutakurser genom att kontrakten fastställer den kurs till vilken skulden i utländsk valuta kommer att realiseras. När valutasäkring av dessa mycket sannolika inköp sker, omvärderas inte säkringsinstrumenten vid förändrade valutakurser och valutaterminen redovisas inte i balansräkningen. Hela effekten av förändringar i valutakurserna justerar anskaffningsvärdet på det lager som säkringen avsåg.

##### Dokumenterade säkringar av koncernens räntebindning (säkringsredovisning)

Avtal om en så kallad ränteswap skyddar koncernen mot ränteförändringar. Genom säkringen erhåller bolaget en fast ränta och det är denna ränta som redovisas i resultaträkningen i posten Räntekostnader och liknande resultatposter.

##### Säkringsredovisningens upphörande

Säkringsredovisningen avbryts om;

- säkringsinstrumentet förfaller, säljs, avvecklas eller löses in, eller
- säkringsrelationen inte längre uppfyller villkoren för säkringsredovisning.

Eventuellt resultat från en säkringstransaktion som avbryts i förtid redovisas omedelbart i resultaträkningen.

## NOTER

### Not 1 - Redovisnings- och värderingsprinciper

#### **Finansiella instrument**

##### Derivatinstrument där kriterier för säkringsredovisning inte är uppfyllda

Derivatinstrument med positivt värde värderas löpande i enlighet med lägsta värdets princip, derivatinstrument med negativt värde värderas till det negativa värdet. De värdeförändringar som uppkommer inom ramen för lägsta värdets princip och ändringar av negativt värde, redovisas omedelbart i resultaträkningen. Värdeförändringar på derivatinstrument som utgör kortfristiga och långfristiga skulder redovisas i olika poster i resultaträkningen beroende på syftet med innehavet av derivatinstrumentet - värdeförändring av ränteswapar redovisas i posten Räntekostnader och liknande resultatposter.

##### Kvittning av finansiell fordran och finansiell skuld

En finansiell tillgång och en finansiell skuld kvittas och redovisas med ett nettobelopp i balansräkningen endast då legal kvittningsrätt föreligger samt då en reglering med ett nettobelopp avses ske eller då en samtida avyttring av tillgången och reglering av skulden avses ske.

##### Nedskrivningsprövning av finansiella anläggningstillgångar

Vid varje balansdag bedöms om det finns någon indikation på nedskrivningsbehov i någon av de finansiella anläggningstillgångarna. Nedskrivning sker om värdenedgången bedöms vara bestående. Nedskrivning redovisas i resultaträkningsposten Resultat från övriga värdepapper och fordringar som är anläggningstillgångar. Nedskrivningsbehovet prövas individuellt för aktier och andelar och övriga enskilda finansiella anläggningstillgångar som är väsentliga. Exempel på indikationer på nedskrivningsbehov är negativa ekonomiska omständigheter eller ogynnsamma förändringar av branschvillkor i företag vars aktier investering skett i. Nedskrivning för tillgångar värderade till upplupet anskaffningsvärde beräknas som skillnaden mellan tillgångens redovisade värde och nuvärdet av företagsledningens bästa uppskattning av de framtida kassaflödena diskonterade med tillgångens ursprungliga effektivränta. För tillgångar med rörlig ränta används den på balansdagen aktuella räntan som diskonteringsränta.

#### **Utvecklingsarbeten**

Utgifter för utvecklingsarbeten kostnadsföres vanligtvis löpande när de uppkommer.

Vissa större utvecklingsprojekt har ansetts vara av väsentligt värde för företaget under kommande år och har aktiverats i balansräkningen som Balanserade kostnader för utvecklingsarbeten. Dessa tillgångar skrivs av linjärt över 5 år.

#### **Varulager**

Råmaterial och handelsvaror har värderats, enligt först-in-först-ut principen, till det lägsta av anskaffningsvärdet och verkligt värde. Egentillverkade hel- och halvfabrikat har värderats till varornas tillverkningskostnad med tillägg för skälig andel av indirekta kostnader.

## NOTER

### Not 1 - Redovisnings- och värderingsprinciper

#### Pågående arbeten

Intäkter för uppdrag till fast pris har redovisats enligt metoden successiv vinstavräkning. Beräkningen har grundats på antalet nedlagda arbetstimmar t.o.m. balansdagen i förhållande till totala antalet beräknade arbetstimmar för varje projekt. I de fall utfallet av ett uppdrag inte kan beräknas på ett tillförlitligt sätt redovisas intäkter endast i den utsträckning som motsvaras av de uppkomna uppdragsutgifterna som sannolikt kommer att ersättas av beställaren. En befarad förlust på ett uppdrag redovisas omgående som kostnad.

Inkomster och utgifter från uppdrag på löpande räkning resultatredovisas i den takt uppdraget utförs och faktureras.

#### Avsättningar

Avsättningar redovisas när det finns en legal eller informell förpliktelse och en tillförlitlig uppskattning av beloppet kan göras.

#### Kassaflödesanalys

Kassaflödesanalysen upprättas enligt indirekt metod. Det redovisade kassaflödet omfattar endast transaktioner som medför in- eller utbetalningar. Som likvida medel klassificeras kassa- och banktillgodohavanden.

### Not 2 - Nettoomsättningens fördelning

Koncernen	<u>2023</u>	<u>2022</u>
<b>Nettoomsättningens fördelning på geografiska marknader:</b>		
Norden	1 402 395	1 367 376
Europa, exkl. Norden	547 710	494 475
Amerika	165 390	149 794
Asien	76 086	90 803
Övriga marknader	15 521	15 722
<b>Summa</b>	<b><u>2 207 102</u></b>	<b><u>2 118 170</u></b>

Nominella värdet av framtida leasing- och hyresintäkter som kommer att erhållas avseende icke uppsägningsbara kontrakt;

	<u>2023-12-31</u>	<u>2022-12-31</u>
Förfaller till betalning inom ett år	58 810	57 389
Förfaller till betalning senare än ett men inom fem år	129 556	108 301
Förfaller till betalning senare än fem år	29 509	27 633
Under perioden intäktsförda leasing- och hyresintäkter	63 544	59 161

**NOTER**

<b><u>Not 3 - Övriga rörelseintäkter</u></b>	<b><u>2023</u></b>	<b><u>2022</u></b>
<b>Koncernen</b>		
Hyses- och arrendeintäkter	448	510
Sjuklöneersättning	433	1 599
Försäkringsersättningar	154	260
Provisioner och liknande	1 369	1 927
Vinst vid avyttring av nettotillgångar i dotterföretag	0	34 760
Vinst vid avyttring anläggningstillgångar	3 080	18 026
Erhållna bidrag, elstöd	8 420	0
Övriga erhållna bidrag	348	1 538
Återbetalning arbetsmarknadsförsäkringar	41	747
Övriga ersättningar och intäkter	1 581	10 506
<b>Summa</b>	<b><u>15 874</u></b>	<b><u>69 873</u></b>

**Not 4 - Operationell leasing**

**Koncernen**

Framtida minimileaseavgifter, som ska erläggas avseende icke uppsägningsbara leasingavtal:

	<b><u>2023-12-31</u></b>	<b><u>2022-12-31</u></b>
Förfaller till betalning inom ett år	33 481	28 200
Förfaller till betalning senare än ett men inom 5 år	48 725	48 896
Förfaller till betalning senare än 5 år	21 873	20 665
Under perioden kostnadsförda leasingavgifter	31 779	33 075

**NOTER**

**Not 5 - Information angående ersättning till revisor:**

**2023**

**2022**

**Moderbolaget**

Öhrlings PricewaterhouseCoopers AB

Revisionsuppdraget

52

0

Föregående år täcktes dessa kostnader av dotterbolaget.

**Koncernen**

Öhrlings PricewaterhouseCoopers AB

Revisionsuppdraget

3 686

3 916

Övriga tjänster

999

737

**Summa**

4 685

4 653

Ernst & Young AS

Revisionsuppdraget

552

376

Övriga tjänster

902

1 152

**Summa**

1 454

1 528

Övriga

Revisionsuppdraget

0

407

Övriga tjänster

0

0

**Summa**

0

407

**Totalt koncernen**

6 139

6 588

**Not 6 - Personal**

**Koncernen**

**Medelantalet anställda**

Män

508

481

Kvinnor

219

220

**Summa**

727

701

**Löner och andra ersättningar**

Styrelseledamöter och verkställande direktörer

25 778

23 506

(Varav tantiem)

(1 286)

(1 423)

Övriga anställda

364 856

323 792

**Summa**

390 634

347 298

Pensionskostnader, styrelser och verkställande direktörer\*

3 658

2 971

Pensionskostnader, övriga anställda

34 382

34 890

Sociala avgifter enligt lag och avtal

106 449

95 523

**Summa**

144 489

133 384

\*Utestående pensionsförpliktelser till styrelse och VD

0

0

## NOTER

<u>Not 6 - Personal</u>	<u>2023</u>	<u>2022</u>
<b>Koncernen</b>		
<b>Styrelseledamöter och ledande befattningshavare</b>		
Antal styrelseledamöter på balansdagen	170	187
Varav män	95%	96%
Antal VD och ledande befattningshavare på balansdagen	61	56
Varav män	82%	85%
<b><u>Not 7 - Övriga rörelsekostnader</u></b>		
<b>Koncernen</b>		
Valutakursförluster	-5 609	-9 544
Förlust avyttring anläggningstillgångar	-431	-940
Förlust vid avyttring av nettotillgångar i dotterföretag	-178	-20
Övrigt	-6	-155
<b>Summa</b>	<b>-6 224</b>	<b>-10 659</b>
<b><u>Not 8 - Resultat från andelar i intresseföretag</u></b>		
<b>Koncernen</b>		
Resultat vid avyttring	<b>0</b>	<b>1 500</b>
<b><u>Not 9 - Resultat från övriga värdepapper och fordringar som är anläggningstillgångar</u></b>		
<b>Koncernen</b>		
Realisationsresultat vid försäljning	0	-6 132
Utdelning	25 244	25 245
Ränteintäkter	62	123
Kursdifferenser	0	732
Nedskrivningar	-14 490	-13 965
<b>Summa</b>	<b>10 816</b>	<b>6 003</b>
<b><u>Not 10 - Övriga ränteintäkter och liknande resultatposter</u></b>		
<b>Koncernen</b>		
Utdelning	1 981	7 637
Ränteintäkter	2 996	1 710
Realisationsresultat kortfristiga placeringar	-27 641	13 060
Kursdifferenser	483	1 995
<b>Summa</b>	<b>-22 181</b>	<b>24 402</b>

**NOTER**

**Not 11 - Skatt på årets resultat**

	<u>2023</u>	<u>2022</u>
<b>Koncernen</b>		
Aktuell skatt för året	-24 330	-25 870
Skatt hänförlig till tidigare års redovisade resultat	-65	543
Uppskjuten skatt	11 852	230
<b>Summa</b>	<b><u>-12 543</u></b>	<b><u>-25 097</u></b>
Redovisat resultat före skatt	-50 863	60 122
Skatt beräknad enligt gällande skattesats (20,6%)	10 478	-12 385
Skatteeffekt av ej avdragsgilla kostnader	-11 359	-6 745
Skatteeffekt av ej skattepliktiga intäkter	5 999	7 641
Skatteeffekt skattereduktion investeringsavdrag	0	365
Skatteeffekt av schablonränta periodiseringsfond	-633	-139
Skatt hänförlig till tidigare års redovisade resultat	-65	537
Skatteeffekt av avvikande skattesats vid substansförvärv	-666	-615
Skatteeffekt av ej aktiverade underskott	-16 695	-14 334
Skatteeffekt av avvikande beräkningsgrund - utland	16	9
Skatteeffekt av avvikande skattesatser - utland	382	569
<b>Redovisad skattekostnad</b>	<b><u>-12 543</u></b>	<b><u>-25 097</u></b>

**Not 12 - Balanserade kostnader för utvecklingsarbeten**

	<u>2023-12-31</u>	<u>2022-12-31</u>
<b>Koncernen</b>		
Ingående anskaffningsvärde	41 343	33 542
Årets anskaffningar	11 056	6 549
Omklassificeringar	3 453	1 884
Försäljningar/utrangeringar	-5 595	-648
Omräkningsdifferens	25	16
<b>Utgående ackumulerade anskaffningsvärden</b>	<b><u>50 282</u></b>	<b><u>41 343</u></b>
Ingående avskrivningar	-28 268	-24 412
Årets avskrivningar	-3 621	-4 489
Omklassificeringar	-2 865	0
Försäljningar/utrangeringar	5 510	648
Omräkningsdifferens	-30	-15
<b>Utgående ackumulerade avskrivningar</b>	<b><u>-29 274</u></b>	<b><u>-28 268</u></b>
<b>Utgående planenligt restvärde</b>	<b><u>21 008</u></b>	<b><u>13 075</u></b>

**NOTER**

<b><u>Not 13 - Patent, varumärken och liknande rättigheter</u></b>	<b><u>2023-12-31</u></b>	<b><u>2022-12-31</u></b>
Ingående anskaffningsvärde	47 770	47 547
Årets anskaffningar	49	31
Försäljningar/utrangeringar	-288	-41
Omräkningsdifferens	-515	233
<b>Utgående ackumulerade anskaffningsvärden</b>	<b>47 016</b>	<b>47 770</b>
Ingående avskrivningar	-38 978	-34 885
Årets avskrivningar	-3 801	-4 018
Försäljningar/utrangeringar	293	41
Omräkningsdifferens	343	-116
<b>Utgående ackumulerade avskrivningar</b>	<b>-42 143</b>	<b>-38 978</b>
<b>Utgående planenligt restvärde</b>	<b>4 873</b>	<b>8 792</b>

**Not 14 - Goodwill**

**Koncernen**

Ingående anskaffningsvärde	93 016	93 362
Försäljningar/utrangeringar	-6 378	-548
Omräkningsdifferens	-138	202
<b>Utgående ackumulerade anskaffningsvärden</b>	<b>86 500</b>	<b>93 016</b>
Ingående avskrivningar	-69 048	-62 679
Årets avskrivningar	-6 550	-6 545
Försäljningar/utrangeringar	6 378	366
Omräkningsdifferens	138	-190
<b>Utgående ackumulerade avskrivningar</b>	<b>-69 082</b>	<b>-69 048</b>
<b>Utgående planenligt restvärde</b>	<b>17 418</b>	<b>23 968</b>

Kvarvarande värde utgörs av goodwill som uppstod i samband med förvärvet av Qualisys AB.

**Not 15 - Pågående nyanläggningar och förskott avseende immateriella anläggningstillgångar**

**Koncernen**

Ingående anskaffningsvärde	1 572	2 125
Under året nedlagda kostnader	5 757	1 331
Under året genomförda omklassificeringar	-492	-1 884
<b>Utgående redovisat värde</b>	<b>6 837</b>	<b>1 572</b>

**NOTER**

**Not 16 - Byggnader och mark**

**Koncernen**

	Not	<u>2023-12-31</u>	<u>2022-12-31</u>
Ingående anskaffningsvärde		1 423 611	1 385 061
Årets anskaffningar		54 168	129 228
Anskaffningsvärden i förvärvade bolag		0	36 729
Anskaffningsvärden i sålda bolag		0	-86 806
Försäljningar/utrangeringar		-9 649	-55 030
Omklassificeringar		3 540	2 044
Omräkningsdifferens		-27 757	12 385
<b>Utgående ackumulerade anskaffningsvärden</b>		<b>1 443 913</b>	<b>1 423 611</b>
Ingående avskrivningar		-381 026	-365 352
Årets avskrivningar		-41 137	-40 268
Ackumulerade avskrivningar i sålda bolag		0	21 785
Försäljningar/utrangeringar		1 444	5 332
Omräkningsdifferens		5 376	-2 523
<b>Utgående ackumulerade avskrivningar</b>		<b>-415 343</b>	<b>-381 026</b>
Ingående uppskrivningar		41 243	42 858
Årets avskrivning på uppskrivet belopp		-1 773	-1 735
Försäljningar/utrangeringar		0	-79
Omräkningsdifferens		-417	199
<b>Utgående ackumulerad uppskrivning</b>		<b>39 053</b>	<b>41 243</b>
Ingående nedskrivningar		-1 658	-1 608
Omräkningsdifferens		111	-50
<b>Utgående ackumulerad nedskrivning</b>		<b>-1 547</b>	<b>-1 658</b>
<b>Utgående planenligt restvärde</b>		<b>1 066 076</b>	<b>1 082 170</b>
<b>Verkligt värde</b>	33		
Rörelsefastigheter		864 007	883 000
Förvaltningsfastigheter		907 081	912 000
<b>Summa</b>		<b>1 771 088</b>	<b>1 795 000</b>
<b>Bokfört värde</b>			
Rörelsefastigheter		521 987	559 882
Förvaltningsfastigheter		544 089	522 288
<b>Summa</b>		<b>1 066 076</b>	<b>1 082 170</b>

2024052723364

**NOTER**

<b><u>Not 17 - Maskiner och andra tekniska anläggningar</u></b>	<b><u>2023-12-31</u></b>	<b><u>2022-12-31</u></b>
<b>Koncernen</b>		
Ingående anskaffningsvärde	532 650	524 095
Årets anskaffningar	5 284	7 053
Försäljningar/utrangeringar	-21 344	-5 537
Omklassificeringar	33	1 014
Omräkningsdifferens	-13 560	6 025
<b>Utgående ackumulerade anskaffningsvärden</b>	<b>503 063</b>	<b>532 650</b>
Ingående avskrivningar	-299 722	-265 992
Årets avskrivningar	-34 250	-35 521
Försäljningar/utrangeringar	21 260	3 474
Omklassificeringar	0	-37
Omräkningsdifferens	4 322	-1 646
<b>Utgående ackumulerade avskrivningar</b>	<b>-308 390</b>	<b>-299 722</b>
Ingående nedskrivningar	-2 592	-2 514
Omräkningsdifferens	172	-78
<b>Utgående nedskrivningar</b>	<b>-2 420</b>	<b>-2 592</b>
<b>Utgående planenligt restvärde</b>	<b>192 253</b>	<b>230 336</b>
<b><i>Leasinginventarier ingår med;</i></b>		
Ingående anskaffningsvärde	75 828	78 371
Årets anskaffningar	0	834
Försäljningar/utrangeringar	-9 093	-3 377
<b>Utgående ackumulerade anskaffningsvärden</b>	<b>66 735</b>	<b>75 828</b>
Ingående avskrivningar	-46 894	-35 335
Försäljningar/utrangeringar	9 093	1 708
Årets avskrivningar	-12 961	-13 267
<b>Utgående ackumulerade avskrivningar</b>	<b>-50 762</b>	<b>-46 894</b>
<b>Utgående planenligt restvärde</b>	<b>15 973</b>	<b>28 934</b>

**NOTER**

**Not 18 - Övriga inventarier**

**2023-12-31**

**2022-12-31**

**Koncernen**

Ingående anskaffningsvärde	310 842	291 671
Årets anskaffningar	25 523	25 593
Försäljningar/utrangeringar	-37 215	-13 098
Omklassificeringar	-2 668	3 574
Omräkningsdifferens	-5 652	3 102
<b>Utgående ackumulerade anskaffningsvärden</b>	<b>290 830</b>	<b>310 842</b>
Ingående avskrivningar	-210 539	-192 116
Försäljningar/utrangeringar	36 365	7 650
Årets avskrivningar	-21 798	-23 212
Omklassificeringar	2 865	-1 075
Omräkningsdifferens	2 640	-1 786
<b>Utgående ackumulerade avskrivningar</b>	<b>-190 467</b>	<b>-210 539</b>
Ingående nedskrivningar	-12 881	-13 890
Årets återföring av nedskrivning	1 009	1 009
<b>Utgående nedskrivningar</b>	<b>-11 872</b>	<b>-12 881</b>
<b>Utgående planenligt restvärde</b>	<b>88 491</b>	<b>87 422</b>

***Leasinginventarier ingår med;***

Ingående anskaffningsvärde	4 007	0
Årets anskaffningar	543	491
Försäljningar/utrangeringar	-235	0
Omklassificeringar	0	3 516
<b>Utgående ackumulerade anskaffningsvärden</b>	<b>4 315</b>	<b>4 007</b>
Ingående avskrivningar	-1 890	0
Försäljningar/utrangeringar	192	0
Årets avskrivningar	-885	-778
Omklassificeringar	0	-1 112
<b>Utgående ackumulerade avskrivningar</b>	<b>-2 583</b>	<b>-1 890</b>
<b>Utgående planenligt restvärde</b>	<b>1 732</b>	<b>2 117</b>

**Not 19 - Pågående nyanläggningar och förskott avseende materiella anläggningstillgångar**

**Koncernen**

Ingående anskaffningsvärde	18 098	15 287
Under året nedlagda kostnader	9 529	7 034
Under året genomförda omklassificeringar	-3 872	-3 191
Försäljningar/utrangeringar	-1 208	-1 211
Omräkningsdifferens	-408	179
<b>Utgående redovisat värde</b>	<b>22 139</b>	<b>18 098</b>

**NOTER**

**Not 20 - Andelar i koncernföretag**

	<b>Kapital- andelar</b>	<b>Röst- andelar</b>	<b>Antal andelar</b>	<b>Bokfört värde</b>
Vätterleden Holding AB	100%	100%	10 000	103 015
Vätterledens Invest AB	90,01%	90,01%	-	-
Aplicator System AB	100%	100%	-	-
Aplicator System Inc.	100%	100%	-	-
Turos Mekaniska AB	100%	100%	-	-
Barkvall Engineering AB	100%	100%	-	-
Hanter Ingenjörsteknik AB	100%	100%	-	-
GIA Premix AB	60%	60%	-	-
Vätterleden Logistik AB	100%	100%	-	-
Hobby Fritid i Tenhult AB	100%	100%	-	-
Markslöjd Intertrade AB	90,01%	90,01%	-	-
Markslöjd AB	100%	100%	-	-
Markslöjd Spz.o.o.	100%	100%	-	-
Dongguan Markslöjd Lighting Trading Co Ltd	100%	100%	-	-
MLG Finland Oy	100%	100%	-	-
Markslöjd ApS	100%	100%	-	-
Markslöjd AS	100%	100%	-	-
Markslöjd GmbH	100%	100%	-	-
Markslöjd Lighting Group (FEI) Ltd	100%	100%	-	-
Bright Light (HK) Ltd	100%	100%	-	-
Vätterleden Rental AB	100%	100%	-	-
Nokalux AB	90,1%	90,1%	-	-
Nokalux AS	100%	100%	-	-
Nokalux ApS	100%	100%	-	-
AB Euroform	95,5%	95,5%	-	-
Euroform MediPharm AB	100%	100%	-	-
Salming Sports AB	100%	100%	-	-
Salming Trademarks AB	91%	91%	-	-
Salming Deutschland GmbH	100%	100%	-	-
Salming USA Inc.	100%	100%	-	-
Salming Canada Inc.	100%	100%	-	-
Scandinavian Travel Innovation AB	100%	100%	-	-
Libro Fashion Works AB	100%	100%	-	-
Qualisys Holding AB	70%	70%	-	-
Qualisys AB	100%	100%	-	-
Qualisys NA Inc.	100%	100%	-	-
Qualisys Management AB	66,7%	66,7%	-	-
Qualisys Holding AB	10,0%	10,0%	-	-
Nanoxis Consulting AB	75%	75%	-	-
Mslojd MGM AB	51%	51%	-	-
NKX Management AB	51%	51%	-	-
Cofa Plastics Sweden AB	100%	100%	-	-

**NOTER**

**Not 20 - Andelar i koncernföretag**

	<b>Kapital- andelar</b>	<b>Röst- andelar</b>	<b>Antal andelar</b>	<b>Bokfört värde</b>
Vätterledens Fastigheter AB	100%	100%	-	-
Mjälaryd Fastighets AB	100%	100%	-	-
Töcksmarks Fastighets AB	100%	100%	-	-
Gånghester Fastighets AB	100%	100%	-	-
Öraberget Fastighets AB	100%	100%	-	-
Kylskåpet Fastighets AB	100%	100%	-	-
Transporten Fastighets AB	100%	100%	-	-
Kindbogården 105 Fastighets AB	100%	100%	-	-
Kindbogården 96 Fastighets AB	100%	100%	-	-
Kindbogården 111 Fastighets AB	100%	100%	-	-
Söderleden Fastighets AB	100%	100%	-	-
Karlsbogården Fastighets AB	100%	100%	-	-
Backaplan Fastighets AB	100%	100%	-	-
Utbyvägen Fastighets AB	100%	100%	-	-
Pepparleden Fastighets AB	100%	100%	-	-
Hantverket Fastighets AB	100%	100%	-	-
Stora Ävägen 1 AB	100%	100%	-	-
Stora Ävägen 1 Förvaltning KB ( kommanditdelägare )	-	-	-	-
Strömstad Sliparen 3 KB ( kommanditdelägare )	-	-	-	-
KB Nordborgen ( kommanditdelägare )	-	-	-	-
KB Medaljen 9 ( kommanditdelägare )	-	-	-	-
KB Olsagården ( kommanditdelägare )	-	-	-	-
APM Fastighet KB ( kommanditdelägare )	-	-	-	-
Brottkärr Fastighets AB	80%	80%	-	-
Munkekullen Fastighets AB	100%	100%	-	-
Påryd Fastighets AB	60%	60%	-	-
Staden Fastigheter i Ulricehamn AB	75%	75%	-	-
St Gunnagården AB	100%	100%	-	-
Blåklöverå Förvaltnings AB	100%	100%	-	-
Prästbonden AB	100%	100%	-	-
Ludvika Padelhus AB	80%	80%	-	-
Smedjebacken Padelhus AB	100%	100%	-	-
Fastighets AB Hillerstorp 2:70	100%	100%	-	-
Östergårdsgatan 7 Fastighets AB	100%	100%	-	-
Bovallsgården Fastighets AB	100%	100%	-	-
Verkstaden 7 Fastighets AB	100%	100%	-	-
Vätterledens Förvaltning 1 AB	100%	100%	-	-
Vätterledens Förvaltning 2 AB	100%	100%	-	-
Vätterledens Förvaltning 3 AB	100%	100%	-	-
Profenco Invest AB	100%	100%	-	-
Kronoberg Invest AB	100%	100%	-	-
Västbacken Fastighets AB	100%	100%	-	-
Västbacken Invest AB	100%	100%	-	-
Brandshult Fastighets AB	100%	100%	-	-
Gaustablikk Eiendom AS	100%	100%	-	-

2024052723366

**NOTER**

**Not 20 - Andelar i koncernföretag**

	<b>Kapital- andelar</b>	<b>Röst- andelar</b>	<b>Antal andelar</b>	<b>Bokfört värde</b>
Strömstad Sliparen 3 KB (Komplementär)	-	-	-	-
KB Nordborgen (Komplementär)	-	-	-	-
KB Medaljen 9 (Komplementär)	-	-	-	-
Olsagården KB (Komplementär)	-	-	-	-
Stora Ävägen 1 Förvaltning KB (Komplementär)	-	-	-	-
APM Fastighet KB (Komplementär)	-	-	-	-
Packebo Skogar AB	100%	100%	-	-
7H Förvaltnings AB	100%	100%	-	-
Vätterleden AB	100%	100%	-	-
Råda Fastigheter AB	100%	100%	-	-
Smålandsvind AB	100%	100%	-	-
Vätterledens Ventures AB	100%	100%	-	-
Vleden VHI MGM AB	51%	51%	-	-
Vätterledens Invest AB	9,99%	9,99%	-	-
Gausta Ski & Resort AS	100%	100%	-	-
<b>Summa</b>				<b><u>103 015</u></b>

**Not 20 - Andelar i koncernföretag**

	<b><u>2023-12-31</u></b>	<b><u>2022-12-31</u></b>
Ingående bokfört värde	<u>103 015</u>	<u>103 015</u>
Utgående bokfört värde	<u><b>103 015</b></u>	<u><b>103 015</b></u>

**Uppgifter om dotterföretagens organisationsnummer och säte**

	<b>Organisationsnummer</b>	<b>Säte</b>
Vätterleden Holding AB	556133-3575	Göteborg
Vätterledens Invest AB	556076-7732	Göteborg
Aplicator System AB	556186-3928	Härryda
Aplicator System Inc.	EIN 52-2094573	USA
Turos Mekaniska AB	556344-4461	Härryda
Barkvall Engineering AB	556572-5016	Härryda
Hanter Ingenjörsteknik AB	556104-6581	Borås
GIA Premix AB	556833-5300	Ludvika
Vätterleden Logistik AB	556218-0975	Göteborg
Hobby Fritid i Tenhult AB	556188-6234	Jönköping
Markslöjd Intertrade AB	556022-2050	Mark
Markslöjd AB	556087-6111	Mark
Markslöjd Spz.o.o.	B.10.310	Poznan, Polen
Dongguan Markslöjd Lighting Trading Co Ltd	441900400115098	Dongguan, Kina
MLG Finland Oy	2308110-6	Helsingfors, Finland
Markslöjd ApS	35238522	Århus, Danmark
Markslöjd AS	911855399	Sandefjord, Norge
Markslöjd GmbH	DE289504674	Königswinter, Tyskland
Markslöjd Lighting Group (FEI) Ltd	1875045	Hongkong
Bright Light (HK) Ltd	831962	Hongkong

**NOTER**

**Not 20 - Andelar i koncernföretag**

**Uppgifter om dotterföretagens organisationsnummer och säte**

	<b>Organisationsnummer</b>	<b>Säte</b>
Vätterleden Rental AB	556429-4584	Göteborg
Nokalux AB	556124-4939	Årjäng
Nokalux AS	923 065 636	Heggedal, Norge
Nokalux ApS	44280469	Hvidovre, Danmark
AB Euroform	556289-1308	Tranås
Euroform MediPharm AB	556872-8298	Tranås
Salming Sports AB	556684-3727	Göteborg
Salming Trademarks AB	556812-2625	Göteborg
Salming Deutschland GmbH	29/014/08490	Berlin, Tyskland
Salming USA Inc.	47-1239599	Raleigh, USA
Salming Canada Inc.	2139139	Toronto, Canada
Scandinavian Travel Innovation AB	556909-8360	Göteborg
Libro Fashion Works AB	556072-9310	Göteborg
Qualisys Holding AB	559002-6919	Göteborg
Qualisys AB	556591-1160	Göteborg
Qualisys NA Inc.	98-0544884	Buffalo Grove, USA
Qualisys Management AB	559076-9286	Göteborg
Qualisys Holding AB	559002-6919	Göteborg
Nanoxis Consulting AB	556917-9236	Göteborg
Mslojd MGM AB	559133-7398	Göteborg
NKX Management AB	559175-2034	Göteborg
Cofa Plastics Sweden AB	556523-9752	Göteborg
Vätterledens Fastigheter AB	556282-4762	Göteborg
Mjälaryd Fastighets AB	556825-8155	Göteborg
Töcksmarks Fastighets AB	556194-4249	Göteborg
Gånghester Fastighets AB	556077-2682	Göteborg
Öraberget Fastighets AB	556189-3537	Göteborg
Kylskåpet Fastighets AB	556207-2867	Göteborg
Transporten Fastighets AB	556406-2197	Göteborg
Kindbogården 105 Fastighets AB	556674-3752	Göteborg
Kindbogården 96 Fastighets AB	556179-4388	Göteborg
Kindbogården 111 Fastighets AB	556190-8269	Göteborg
Söderleden Fastighets AB	559014-5305	Göteborg
Karlsbogården Fastighets AB	559014-5149	Göteborg
Backaplan Fastighets AB	559014-5156	Göteborg
Utbyvägen Fastighets AB	559014-5271	Göteborg
Pepparleden Fastighets AB	559014-5297	Göteborg
Hantverket Fastighets AB	559014-5313	Göteborg
Stora Ävägen 1 AB	556666-7217	Mark
Stora Ävägen 1 Förvaltning KB (kommanditdelägare)	969684-0892	Göteborg
Strömstad Sliparen 3 KB ( kommanditdelägare )	916839-4105	Strömstad
KB Nordborgen ( kommanditdelägare )	916836-4934	Göteborg
KB Medaljen 9 ( kommanditdelägare )	916836-4942	Göteborg
KB Olsagården ( kommanditdelägare )	916622-8735	Göteborg
APM Fastighet KB (kommanditdelägare)	969673-5670	Göteborg

## NOTER

### Not 20 - Andelar i koncernföretag

#### Uppgifter om dotterföretagens organisationsnummer och säte

	Organisationsnummer	Säte
Brottkärr Fastighets AB	556858-6167	Göteborg
Munkekullen Fastighets AB	556975-4194	Göteborg
Påryd Fastighets AB	559175-8429	Göteborg
Staden Fastigheter i Ulricehamn AB	559133-5863	Göteborg
St Gunnagården AB	559101-6117	Göteborg
Blåklöverå Förvaltnings AB	556465-3102	Göteborg
Prästbonden AB	556830-8406	Göteborg
Ludvika Padelhus AB	559269-3070	Ludvika
Smedjebacken Padelhus AB	559275-1894	Ludvika
Fastighets AB Hillerstorp 2:70	559283-2512	Jönköping
Östergårdsgatan 7 Fastighets AB	559092-0087	Göteborg
Bovallsgården Fastighets AB	559319-4094	Göteborg
Verkstaden 7 Fastighets AB	559298-4164	Göteborg
Vätterledens Förvaltning 1 AB	559347-2334	Göteborg
Vätterledens Förvaltning 2 AB	559347-2359	Göteborg
Vätterledens Förvaltning 3 AB	559352-6568	Göteborg
Profenco Invest AB	559133-3306	Göteborg
Kronoberg Invest AB	556009-8435	Växjö
Västbacken Fastighets AB	556676-6712	Göteborg
Västbacken Invest AB	559174-9576	Göteborg
Brandshult Fastighets AB	556352-6600	Göteborg
Gaustablikk Eiendom AS	991 680 462	Rjukan, Norge
Strömstad Sliparen 3 KB ( komplementär )	916839-4105	Strömstad
KB Nordborgen (Komplementär)	916836-4934	Göteborg
KB Medaljen 9 (Komplementär)	916836-4942	Göteborg
Olsagården KB (Komplementär)	916622-8735	Göteborg
APM Fastighet KB (Komplementär)	969673-5670	Göteborg
Packebo Skogar AB	556080-0624	Nässjö
7H Förvaltnings AB	556375-3804	Borås
Vätterleden AB	556140-0192	Härryda
Råda Fastigheter AB	556222-1183	Härryda
Smålandsvind AB	556716-1731	Nässjö
Vätterledens Ventures AB	556674-3695	Göteborg
Vleden VHI MGM AB	559336-8581	Göteborg
Vätterledens Invest AB	556076-7732	Härryda
Gausta Ski & Resort AS	891 680 422	Rjukan, Norge

**NOTER**

**Not 21 - Andelar i intresseföretag och gemensamt styrda företag**

	<b>Kapital- andelar</b>	<b>Röst- andelar</b>	<b>Antal andelar</b>	<b>Bokfört värde</b>
<b>Koncernen</b>				
Bovallsmacken AB	50,00%	50,00%	500	213
Sport 1 Gaustablikk AS	50,00%	50,00%	200	214
Gaustabanen AS	32,00%	32,00%	848	773
Gausta Kvitåvatn Turistservice AS	29,00%	29,00%	455	94
Gaustaekspresen AS	25,00%	75,00%	50	444
<b>Summa</b>				<b>1 738</b>

	<b><u>2023-12-31</u></b>	<b><u>2022-12-31</u></b>
Ingående bokfört värde	1 864	1 664
Investeringar	0	317
Avyttringar	0	-200
Resultatandel	-18	44
Omräkningsdifferens	-108	39
Utgående bokfört värde	<b>1 738</b>	<b>1 864</b>

**Uppgifter om intresseföretagets organisationsnummer och säte**

	<b>Organisationsnummer</b>	<b>Säte</b>
Bovallsmacken AB	556519-5871	Sotenäs
Sport 1 Gaustablikk AS	915 957 544	Rjukan, Norge
Gaustabanen AS	863 891 892	Rjukan, Norge
Gausta Kvitåvatn Turistservice AS	959 268 002	Rjukan, Norge
Gaustaekspresen AS	926 338 072	Rjukan, Norge

**Not 22 - Andra långfristiga värdepappersinnehav**

	<b><u>2023-12-31</u></b>	<b><u>2022-12-31</u></b>	
<b>Koncernen</b>			
Antal andelar			
3 482 000 / 3 482 000	Kopparbergs Bryggeri AB	289 206	289 206
5 912 / 5 912	winningtemp AB	8 933	8 933
151 661 / 114 286	Hima Seafood	31 171	21 420
	Övriga	40 881	40 337
<b>Summa</b>		<b>370 191</b>	<b>359 896</b>

	<b><u>2023-12-31</u></b>	<b><u>2022-12-31</u></b>
Marknadsvärde ( börskurs eller egen uppskattning där börskurs saknas) per	<b>483 882</b>	<b>540 860</b>
Ingående bokfört värde	359 896	335 234
Investeringar	24 800	38 951
Avyttringar	0	-331
Nedskrivningar	-14 490	-13 965
Omräkningsdifferens	-15	7
Utgående bokfört värde	<b>370 191</b>	<b>359 896</b>

**NOTER**

**Not 23 - Förutbetalda kostnader och upplupna intäkter**

**2023-12-31**

**2022-12-31**

**Koncernen**

Förutbetalda hyror	4 605	4 330
Förutbetalda leasingavgifter	3 563	3 548
Förutbetalda försäkringar	7 124	6 289
Förutbetalda mässkostnader	594	158
Interimsbokade kundfakturor	3 386	18 714
Övriga poster	17 024	14 091
<b>Summa</b>	<b><u>36 296</u></b>	<b><u>47 130</u></b>

**Not 24 - Kortfristiga placeringar**

**Koncernen**

Värdepapper, bokfört värde	<b><u>120 762</u></b>	<b><u>127 707</u></b>
varav noterade innehav	101 594	97 720
Marknadsvärde noterade innehav	111 441	136 856

**Not 25 - Aktiekapital**

Aktiekapitalet består av 3 000 st. aktier.

**Not 26 - Långfristiga skulder till kreditinstitut**

**Koncernen**

Del som förfaller senare än 5 år från balansdagen	<b><u>5 364</u></b>	<b><u>5 672</u></b>
---	---------------------	---------------------

**Not 27 - Checkräkningskredit**

**Koncernen**

Beviljad checkräkningslimit uppgår till	<b><u>308 879</u></b>	<b><u>303 787</u></b>
---	-----------------------	-----------------------

**Not 28 - Fakturerade ej upparbetade intäkter**

**Koncernen**

Fakturerade delbelopp	202 830	142 264
Nedlagda kostnader	-190 518	-135 149
<b>Summa</b>	<b><u>12 312</u></b>	<b><u>7 115</u></b>

**NOTER**

**Not 29 - Upplupna kostnader och förutbetalda intäkter**

**2023-12-31**

**2022-12-31**

**Koncernen**

Löneskuld	16 675	14 106
Semesterlöneskuld	41 392	38 695
Sociala avgifter	17 291	15 411
Upplupna räntekostnader	5 926	2 890
Interimsbokade leverantörsfakturor	6 738	5 315
Upplupna försäljningsprovisioner etc.	6 052	10 622
Förutbetalda intäkter	21 333	20 385
Övriga poster	32 711	48 349
<b>Summa</b>	<b><u>148 118</u></b>	<b><u>155 773</u></b>

**Not 30 - Ställda säkerheter**

**Koncernen**

**För egna skulder och avsättningar**

*Avseende avsättningar för pensioner*

Företagsinteckningar	11 700	11 700
----------------------	--------	--------

*Avseende långfristiga skulder till kreditinstitut:*

Fastighetsinteckningar	689 709	575 582
Företagsinteckningar	129 000	129 000
Andelar i dotterföretag	21 000	21 734
Övriga aktier och andelar	254 000	254 000
(ställda för banklån uppgående till; )	(106 000)	(-112 000)
Inventarier med återtaganderätt	19 346	19 133

*Avseende kortfristiga skulder till kreditinstitut:*

Pantsatta kundfordringar	502	2 105
Varukrediter	9 355	14 480
Övriga aktier och andelar	143 384	146 650

**Summa ställda panter för egna förpliktelser**

**1 277 996**

**1 174 384**

**Not 31 - Eventualförpliktelser**

**Koncernen**

Övriga eventualförpliktelser	758	688
<b>Summa eventualförpliktelser</b>	<b><u>758</u></b>	<b><u>688</u></b>

2024052723369

## NOTER

### **Not 32 - Verkligt värde på derivatinstrument som används för säkringsändamål**

Koncernen innehar derivat för vilka säkringsredovisning tillämpas enligt reglerna för säkringsredovisning i K3. Inga derivat innehas per bokslutet 2023-12-31 eller 2022-12-31 som inte ingår i en säkringsrelation enligt K3.

Verkliga värden på derivatinstrument uppgick på balansdagen till följande:

<b>Koncernen</b>	<b><u>2023-12-31</u></b>	<b><u>2022-12-31</u></b>
<b><u>Kontrakt med positiva verkliga värden</u></b>		
Ränteswapar	35 566	60 758
<b><u>Kontrakt med negativa verkliga värden</u></b>		
Valutaterminskontrakt	0	-981

### **Not 33 - Uppskattningar och bedömningar**

Vid upprättande av bokslut görs uppskattningar och bedömningar om framtiden. De uppskattningar för redovisningsändamål som blir följden av dessa kommer, definitionsmässigt, sällan att motsvara det verkliga resultatet. De uppskattningar och antaganden som innebär en betydande risk för väsentliga justeringar i redovisade värden för tillgångar och skulder under nästkommande år behandlas i huvuddrag nedan.

#### ***Verkligt värde förvaltningsfastigheter***

Upplysningar om verkligt värde för förvaltningsfastigheter baseras på bl.a. antaganden om avkastningskrav och framtida driftsnetton vilket kan påverkas både av konjunkturutveckling och andra faktorer.

#### ***Inkurans i varulager***

I bokslutet görs nedskrivning för inkurans i varulager baserat på historisk information och bedömningar om framtida försäljning. Att fastställa nedskrivningsbehovet är en väsentlig och svår bedömningsfråga.

#### ***Bedömning färdigställandegrad och prognoser för pågående arbete***

Bedömning av färdigställandegrad och vinstprognoser för pågående arbete som redovisas enligt successiv vinstavräkning där antagande om slutligt resultat kan vara en väsentlig och svår bedömningsfråga.

### **Not 34 - Förslag till vinstdisposition**

Till årsstämman förfogande står följande vinstmedel:

Balanserat resultat	102 895
Årets resultat	12 155
<b>Totalt</b>	<b><u>115 050</u></b>

Styrelsen föreslår att vinstmedlen disponeras så att:

Utdelas till aktieägarna	12 000
i ny räkning överföres	103 050
<b>Totalt</b>	<b><u>115 050</u></b>

## NOTER

### Not 35 - Nyckeltalsdefinitioner

#### EBITDA

Rörelseresultat före räntor, skatter och avskrivningar.

#### Soliditet

Eget kapital, inklusive minoritetsandel, i förhållande till balansomslutningen.

#### Avkastning på totalt kapital

Resultat före finansiella kostnader i förhållande till genomsnittlig balansomslutning.

#### Avkastning på eget kapital efter skatt

Resultat efter finansiella poster med avdrag för aktuell schablonskatt (20,6%) i förhållande till genomsnittligt eget kapital.

Härryda, den dag som framgår av våra elektroniska signaturer.

**Mikael Jönsson, VD**

**Peder Jönsson**

**Pia-Lena Ebenhag**

**Bror Frid, Ordf.**

**Christian Alm**

Vår revisionsberättelse har lämnats den dag som framgår av våra elektroniska signaturer.

**Öhrlings PricewaterhouseCoopers AB**

**Johan Palmgren**

Auktoriserad revisor

Huvudansvarig revisor

**Gunilla Lönnbratt**

Auktoriserad revisor


Följande handlingar har undertecknats den 20 maj 2024



**AB N. O. Jönsson ÅR 2023.pdf**  
(515846 byte)  
SHA-512 5e8e284f909bcc06972e5da2b86aa9cd6fbd/  
a9bc70eaf0e43e5cafbcbb536e3b0de0621afff0f6d0bb  
590b13rd1a3e10452ccb3074bbc7cf546a804aa6958c7

## Underskrifter


2024-05-20 14:34:21 (CET)



**Bror Gunnar Frid**

Undertecknat med e-legitimation (BankID)


2024-05-20 14:30:09 (CET)



**Christian Alm**

Undertecknat med e-legitimation (BankID)

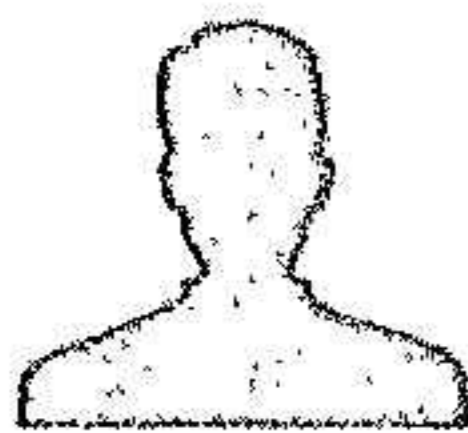
2024-05-20 11:47:01 (CET)



**Nils Mikael Jönsson**

Undertecknat med e-legitimation (BankID)

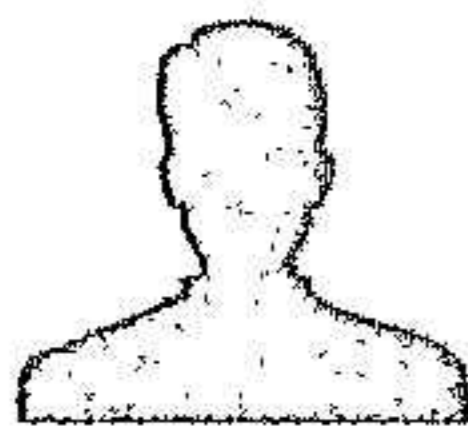
2024-05-20 14:30:58 (CET)



**Peder Jönsson**

Undertecknat med e-legitimation (BankID)


2024-05-20 12:03:31 (CET)



**Pia-Lena Birgitta Ebenhag**

Undertecknat med e-legitimation (BankID)


2024-05-20 16:28:24 (CET)



**Gunilla Fredrika Lönnbratt**

Undertecknat med e-legitimation (BankID)

2024-05-20 20:19:07 (CET)



**Johan Palmgren**

Undertecknat med e-legitimation (BankID)



Undertecknandet intygas av Assently



#### AB N O Jönsson ÅR 2023

Verifiera äktheten och integriteten av detta undertecknade dokument genom att skanna QR-koden till vänster.

Du kan också göra det genom att besöka <https://app.assently.com/case/verify>

SHA-512:

4a24863606ee432a65897466eb7cf24d0f9f1b764ca4bb86eb7604be83f9d65499b2d518fd5374d515bdfedacc8d81841c9d6bebf4d4cfd85ecf07990b46b6

3



#### Om detta kvitto

Dokumentet är elektroniskt undertecknat genom e-signeringsplattformen Assently i enlighet med eIDAS, Europaparlamentets och rådets förordning (EU) nr 910/2014. En elektronisk underskrift får inte förvägras rättslig verkan eller giltighet som bevis vid rättsliga förfaranden enbart på grund av att underskriften har elektronisk form eller inte uppfyller kraven för kvalificerade elektroniska underskrifter. En kvalificerad elektronisk underskrift ska ha motsvarande rättsliga verkan som en handskrivna underskrift. Assently tillhandahålls av Assently AB, org. nr. 556828-8442, Holländargatan 20, 111 60 Stockholm, Sverige.

# Revisionsberättelse

Till bolagsstämman i AB N.O. Jönsson, org.nr 556399-2519

## Rapport om årsredovisningen och koncernredovisningen

### Uttalanden

Vi har utfört en revision av årsredovisningen och koncernredovisningen för AB N.O. Jönsson för år 2023.

Enligt vår uppfattning har årsredovisningen och koncernredovisningen upprättats i enlighet med årsredovisningslagen och ger en i alla väsentliga avseenden rättvisande bild av moderbolagets och koncernens finansiella ställning per den 31 december 2023 och av dessas finansiella resultat och koncernens kassaflöde för året enligt årsredovisningslagen. Förvaltningsberättelsen är förenlig med årsredovisningens och koncernredovisningens övriga delar.

Vi tillstyrker därför att bolagsstämman fastställer resultaträkningen och balansräkningen för moderbolaget och koncernen.

### Grund för uttalanden

Vi har utfört revisionen enligt International Standards on Auditing (ISA) och god revisionssed i Sverige. Vårt ansvar enligt dessa standarder beskrivs närmare i avsnittet Revisorns ansvar. Vi är oberoende i förhållande till moderbolaget och koncernen enligt god revisorssed i Sverige och har i övrigt fullgjort vårt yrkesetiska ansvar enligt dessa krav.

Vi anser att de revisionsbevis vi har inhämtat är tillräckliga och ändamålsenliga som grund för våra uttalanden.

### Styrelsens och verkställande direktörens ansvar

Det är styrelsen och verkställande direktören som har ansvaret för att årsredovisningen och koncernredovisningen upprättas och att de ger en rättvisande bild enligt årsredovisningslagen. Styrelsen och verkställande direktören ansvarar även för den interna kontroll som de bedömer är nödvändig för att upprätta en årsredovisning och koncernredovisning som inte innehåller några väsentliga felaktigheter, vare sig dessa beror på oegentligheter eller misstag.

Vid upprättandet av årsredovisningen och koncernredovisningen ansvarar styrelsen och verkställande direktören för bedömningen av bolagets och koncernens förmåga att fortsätta verksamheten. De upplyser, när så är tillämpligt, om förhållanden som kan påverka förmågan att fortsätta verksamheten och att använda antagandet om fortsatt drift. Antagandet om fortsatt drift tillämpas dock inte om styrelsen och verkställande direktören avser att likvidera bolaget, upphöra med verksamheten eller inte har något realistiskt alternativ till att göra något av detta.

### Revisorns ansvar

Våra mål är att uppnå en rimlig grad av säkerhet om huruvida årsredovisningen och koncernredovisningen som helhet inte innehåller några väsentliga felaktigheter, vare sig dessa beror på oegentligheter eller misstag, och att lämna en revisionsberättelse som innehåller våra uttalanden. Rimlig säkerhet är en hög grad av säkerhet, men är ingen garanti för att en revision som utförs enligt ISA och god revisionsmed i Sverige alltid kommer att upptäcka en väsentlig felaktighet om en sådan finns. Felaktigheter kan uppstå på grund av oegentligheter eller misstag och anses vara väsentliga om de enskilt eller tillsammans rimligen kan förväntas påverka de ekonomiska beslut som användare fattar med grund i årsredovisningen och koncernredovisningen.

En ytterligare beskrivning av vårt ansvar för revisionen av årsredovisningen och koncernredovisningen finns på Revisorsinspektionens webbplats: [www.revisorsinspektionen.se/revisornsansvar](http://www.revisorsinspektionen.se/revisornsansvar). Denna beskrivning är en del av revisionsberättelsen.

## Rapport om andra krav enligt lagar och andra författningar

### Uttalanden

Utöver vår revision av årsredovisningen och koncernredovisningen har vi även utfört en revision av styrelsens och verkställande direktörens förvaltning för AB N.O. Jönsson för år 2023 samt av förslaget till dispositioner beträffande bolagets vinst eller förlust.

Vi tillstyrker att bolagsstämman disponerar vinsten enligt förslaget i förvaltningsberättelsen och beviljar styrelsens ledamöter och verkställande direktören ansvarsfrihet för räkenskapsåret.

### Grund för uttalanden

Vi har utfört revisionen enligt god revisions sed i Sverige. Vårt ansvar enligt denna beskrivs närmare i avsnittet Revisorns ansvar. Vi är oberoende i förhållande till moderbolaget och koncernen enligt god revisors sed i Sverige och har i övrigt fullgjort vårt yrkesetiska ansvar enligt dessa krav.

Vi anser att de revisionsbevis vi har inhämtat är tillräckliga och ändamålsenliga som grund för våra uttalanden.

### Styrelsens och verkställande direktörens ansvar

Det är styrelsen som har ansvaret för förslaget till dispositioner beträffande bolagets vinst eller förlust. Vid förslag till utdelning innefattar detta bland annat en bedömning av om utdelningen är försvarlig med hänsyn till de krav som bolagets och koncernens verksamhetsart, omfattning och risker ställer på storleken av moderbolagets och koncernens egna kapital, konsolideringsbehov, likviditet och ställning i övrigt.

Styrelsen ansvarar för bolagets organisation och förvaltningen av bolagets angelägenheter. Detta innefattar bland annat att fortlöpande bedöma bolagets och koncernens ekonomiska situation, och att tillse att bolagets organisation är utformad så att bokföringen, medelsförvaltningen och bolagets ekonomiska angelägenheter i övrigt kontrolleras på ett betryggande sätt. Den verkställande direktören ska sköta den löpande förvaltningen enligt styrelsens riktlinjer och anvisningar och bland annat vidta de åtgärder som är nödvändiga för att bolagets bokföring ska fullgöras i överensstämmelse med lag och för att medelsförvaltningen ska skötas på ett betryggande sätt.

### Revisorns ansvar

Vårt mål beträffande revisionen av förvaltningen, och därmed vårt uttalande om ansvarsfrihet, är att inhämta revisionsbevis för att med en rimlig grad av säkerhet kunna bedöma om någon styrelseledamot eller verkställande direktören i något väsentligt avseende:

- företagit någon åtgärd eller gjort sig skyldig till någon försummelse som kan föranleda ersättningsskyldighet mot bolaget, eller
- på något annat sätt handlat i strid med aktiebolagslagen, årsredovisningslagen eller bolagsordningen.

Vårt mål beträffande revisionen av förslaget till dispositioner av bolagets vinst eller förlust, och därmed vårt uttalande om detta, är att med rimlig grad av säkerhet bedöma om förslaget är förenligt med aktiebolagslagen.

Rimlig säkerhet är en hög grad av säkerhet, men ingen garanti för att en revision som utförs enligt god revisions sed i Sverige alltid kommer att upptäcka åtgärder eller försummelser som kan föranleda ersättningsskyldighet mot bolaget, eller att ett förslag till dispositioner av bolagets vinst eller förlust inte är förenligt med aktiebolagslagen.

En ytterligare beskrivning av vårt ansvar för revisionen av förvaltningen finns på Revisorsinspektionens webbplats: [www.revisorsinspektionen.se/revisornsansvar](http://www.revisorsinspektionen.se/revisornsansvar). Denna beskrivning är en del av revisionsberättelsen.



Göteborg den dag som framgår av vår elektroniska signatur

Öhrlings PricewaterhouseCoopers AB

2024052723373

Johan Palmgren  
Auktoriserad revisor  
Huvudansvarig revisor

Gunilla Lönnbratt  
Auktoriserad revisor

# Deltagare

ÖHRLINGS PRICEWATERHOUSECOOPERS AB 556029-6740 Sverige

## Signerat med Svenskt BankID

Namn returnerat från Svenskt BankID: JOHAN PALMGREN

Johan Palmgren  
Auktoriserad revisor

2024-05-20 18:18:38 UTC

Datum

Leveranskanal: E-post

## Signerat med Svenskt BankID

Namn returnerat från Svenskt BankID: Gunilla Fredrika Lönnbratt

Gunilla Lönnbratt  
Auktoriserad revisor

2024-05-20 14:27:24 UTC

Datum

Leveranskanal E-post