

Megalans AB
Org nr 556123-3478

Årsredovisning för räkenskapsåret 2022

Styrelsen och verkställande direktören avger följande årsredovisning.

Innehåll	Sida
- förvaltningsberättelse	2
- resultaträkning	4
- balansräkning	5
- noter	7

Om inte annat särskilt anges, redovisas alla belopp i kronor. Uppgifter inom parentes avser föregående år.

Undertecknad VD i Megalans AB intygar, dels att denna kopia av årsredovisningen överrensstämmer med originalet, dels att resultaträkningen och balansräkningen fastställts på årsstämma den 2023-06-30.

Årsstämman beslöt att godkänna styrelsens förslag beträffande den uppkomna förlusten.

Göteborg den 2023-06-30



Mickael Håkansson

Megalans AB
Org nr 556123-3478

Årsredovisning för räkenskapsåret 2022

Styrelsen och verkställande direktören avger följande årsredovisning.

Innehåll	Sida
- förvaltningsberättelse	2
- resultaträkning	4
- balansräkning	5
- noter	7

Om inte annat särskilt anges, redovisas alla belopp i kronor. Uppgifter inom parentes avser föregående år.

Förvaltningsberättelse

Information om verksamheten

Bolaget har ingen aktiv verksamhet. Företaget har sitt säte i Göteborg.

Ägarförhållanden

Megalans AB är ett helägt dotterföretag till UBD Group AB, organisationsnummer 556675-1912, med säte i Höör.

Flerårsjämförelse

Bolagets ekonomiska utveckling i sammandrag.

		<u>2022</u>	<u>2021</u>	<u>2020</u>	<u>2019</u>	<u>2018</u>
Nettoomsättning	tkr			194	277	497
Resultat efter finansiella poster	tkr	-2	-12	-29	-18	-16
Balansomslutning	tkr	552	554	569	727	1 864
Soliditet	%	90,1	100,0	97,4	96,0	38,0

Nyckeltalsdefinitioner framgår av not 7

Förändring av eget kapital

	<u>Aktie-</u> <u>kapital</u>	<u>Reserv-</u> <u>fond</u>	<u>Övrigt</u> <u>fritt eget</u> <u>kapital</u>	<u>Årets</u> <u>resultat</u>	<u>Summa</u> <u>eget</u> <u>kapital</u>
Belopp vid årets ingång enligt fastställd balansräkning:	500 000	100 000	-46 071	-	553 929
Resultatdisposition enligt bolagstämma:					
Balanseras i ny räkning	-	-	-	-	-
Årets resultat	-	-	-	<u>-52 150</u>	<u>-52 150</u>
Belopp vid årets utgång	500 000	100 000	-46 071	-52 150	501 779

Förslag till vinstdisposition

Till årsstämman förfogande står följande vinstmedel:

Balanserade vinstmedel	-46 071
Årets förlust	-52 150
	<hr/>
kronor	-98 221

Styrelsen föreslår att vinstmedlen disponeras så att

i ny räkning överförs	-98 221
	<hr/>
kronor	-98 221

Väsentliga händelser efter räkenskapsårets utgång

Inga väsentliga händelser efter räkenskapsårets slut.

2023092007303

Resultaträkning	Not	2022	2021
Rörelsens kostnader			
Övriga externa kostnader		-2 149	-1 588
Övriga rörelsekostnader		-	-9 998
Summa rörelsens kostnader		-2 149	-11 586
Rörelseresultat		-2 149	-11 586
Resultat från finansiella poster			
Resultat från andelar i koncernföretag	2	-	-
Räntekostnader och liknande resultatposter	3	-1	-
Summa resultat från finansiella poster		-1	0
Resultat efter finansiella poster		-2 150	-11 586
Bokslutsdispositioner	4	-50 000	11 586
Årets förlust		<u>-52 150</u>	<u>0</u>

2023092007504

Balansräkning	Not	2022-12-31	2021-12-31
Tillgångar			
Anläggningstillgångar			
<u>Finansiella anläggningstillgångar</u>			
Andelar i koncernföretag	5	100 000	100 000
Summa anläggningstillgångar		<u>100 000</u>	<u>100 000</u>
Omsättningstillgångar			
<u>Kortfristiga fordringar</u>			
Fordringar hos koncernföretag		451 721	431 585
<u>Kassa och bank</u>		58	22 343
Summa omsättningstillgångar		<u>451 779</u>	<u>453 928</u>
Summa tillgångar		<u>551 779</u>	<u>553 928</u>

2023092007305

Balansräkning	Not	2022-12-31	2021-12-31
Eget kapital och skulder			
Eget kapital			
<u>Bundet eget kapital</u>			
Aktiekapital		500 000	500 000
Reservfond		100 000	100 000
		<u>600 000</u>	<u>600 000</u>
<u>Fritt eget kapital</u>			
Balanserad vinst eller förlust		-46 071	-46 072
Årets förlust		-52 150	-
		<u>-98 221</u>	<u>-46 072</u>
Summa eget kapital		<u>501 779</u>	<u>553 928</u>
Kortfristiga skulder			
Skulder till koncernföretag	6	50 000	-
		<u>50 000</u>	<u>0</u>
Summa kortfristiga skulder		<u>50 000</u>	<u>0</u>
Summa eget kapital och skulder		<u>551 779</u>	<u>553 928</u>

Noter

Not 1 Redovisnings- och värderingsprinciper

Företaget tillämpar Årsredovisningslagen och Bokföringsnämndens allmänna råd BFNAR 2012:1 (K3) vid upprättande av årsredovisningen.

Redovisningsvaluta

Årsredovisningen är upprättad i svenska kronor om inget annat anges.

Värderingsprinciper

Tillgångar, avsättningar och skulder har värderats till anskaffningsvärden om inget annat anges nedan.

Koncernredovisning

Med hänvisning till reglerna i Årsredovisningslagen 7 kap. 2§ upprättas inte någon koncernredovisning. Moderbolag i den största koncernen som Megalans AB är dotterbolag till och där koncernredovisning upprättas är Stockforsa Invest AB, org nr 556520-6207, med säte i Malmö. Koncernredovisning kommer även att upprättas i Industrigruppen HCU AB, org nr 556705-9315, som är moderbolag i underkoncernen.

Utländska valutor

Tillgångar och skulder i utländsk valuta värderas till balansdagens kurs. I de fall valutasäkringsåtgärd genomförts, t ex terminssäkring, används terminskursen. Transaktioner i utländsk valuta omräknas enligt transaktionsdagens avistakurs.

Leasingavtal

Samtliga leasingavtal, oavsett om de är finansiella eller operationella, redovisas som hyresavtal (operationella leasingavtal). Leasingavgiften kostnadsförs linjärt över leasingperioden.

Inkomstskatter

Redovisade inkomstskatter innefattar skatt som skall betalas eller erhållas avseende aktuellt år, justeringar avseende tidigare års aktuella skatt.

Uppskjuten skatt redovisas enligt balansräkningsmetoden på alla väsentliga temporära skillnader. En temporär skillnad finns när det bokförda värdet på en tillgång eller skuld skiljer sig från det skattemässiga värdet.

Uppskjuten skatt beräknas med tillämpning av den skattesats som har beslutats eller aviserats per balansdagen vilket för närvarande är 20,6%. Uppskjutna skattefordringar redovisas i den omfattning det är troligt att framtida skattemässiga överskott kommer att finnas mot vilka de temporära skillnaderna kan nyttjas.

Skatteskulder/-fordringar värderas till vad som enligt företagets bedömning skall erläggas till eller erhållas från skatteverket.

Finansiella anläggningstillgångar

Finansiella tillgångar som är avsedda för långsiktigt innehav redovisas till anskaffningsvärde. Har en finansiell anläggningstillgång på balansdagen ett lägre värde än det bokförda värdet skrivs tillgången ner till detta lägre värde om det kan antas att värdenedgången är bestående.

Fordringar

Fordringar med förfallodag mer än 12 månader efter balansdagen redovisas som anläggningstillgångar, övriga som omsättningstillgångar. Fordringar upptas till det belopp som efter individuell prövning beräknas bli betalt.

Not 2 Resultat från andelar i koncernföretag

	<u>2022</u>	<u>2021</u>
Summa	0	0

Not 3 Räntekostnader och liknande resultatposter

	<u>2022</u>	<u>2021</u>
Övriga räntekostnader och liknande resultatposter	-1	-
Summa	-1	0

Not 4 Bokslutsdispositioner

	<u>2022</u>	<u>2021</u>
Koncernbidrag	-50 000	11 586
Summa	-50 000	11 586

Not 5 Andelar i koncernföretag

	<u>2022</u>	<u>2021</u>
Ingående anskaffningsvärde	650 000	650 000
Utgående ackumulerat anskaffningsvärde	650 000	650 000
Ingående nedskrivningar	-550 000	-550 000
Utgående ackumulerade nedskrivningar	-550 000	-550 000
Redovisat värde	<u>100 000</u>	<u>100 000</u>

<u>Namn</u>	<u>Org nr</u>	<u>Säte</u>	<u>Eget kapital</u>	<u>Resultat</u>
Megalans Remanufacturing AB	556653-9903	Göteborg	114838	22121

<u>Moderbolaget</u>	<u>Kapital- andel %</u>	<u>Rösträtts- andel %</u>	<u>Antal aktier</u>	<u>Bokfört värde 22-12-31</u>	<u>Bokfört värde 21-12-31</u>
Megalans Remanufacturing AB	100	100	1 000	<u>100 000</u>	<u>100 000</u>
Summa				<u>100 000</u>	<u>100 000</u>

Not 6 Koncernuppgifter

Bolaget är helägt dotterbolag till UBD Group AB, org nr 556675-1912, med säte i Höör. Moderbolag i den största koncernen som Megalans AB är dotterföretag till och där koncernredovisning upprättas är Stockforsa Invest AB, org nr 556520-6207, med säte i Malmö. Koncernredovisning kommer även att upprättas i Industrigruppen HCU AB, org nr 556705-9315, som är moderbolag i underkoncernen.

Not 7 Nyckeltalsdefinition

Nyckeltalsdefinition

Soliditet

Eget kapital och obeskattade reserver (med avdrag för uppskjuten skatt) i förhållande till balansomslutningen.

Datum enligt den dag som framgår av de elektroniska underskrifterna

Mickael Håkansson
Verkställande direktör

Lars Göran Håkansson

Vår revisionsberättelse har lämnats enligt den dag som framgår av de elektroniska underskrifterna

Mazars AB

Jesper Ahlqvist
Auktoriserad revisor

2023092007309

Penneo dokumentnyckel: N6IK2-ZUZLS-IOVYK-QBH0Q-6BJBU-WBECZ

2023092007510

PENNEO

Signaturena i detta dokument är juridiskt bindande. Dokumentet är signerat genom Penneo™ för säker digital signering. Tecknarnas identitet har lagrats, och visas nedan.

"Med min signatur bekräftar jag innehållet och alla datum i detta dokumentet."


Mickael Håkansson

VD

Serienummer: 19770815xxxx

IP: 90.233.xxx.xxx

2023-06-29 14:47:00 UTC




LARS GÖRAN HÅKANSSON

Styrelseledamot

Serienummer: 19540129xxxx

IP: 95.193.xxx.xxx

2023-06-30 15:44:15 UTC



Jesper Ahlkvist

Revisor

Serienummer: 19780926xxxx

IP: 217.16.xxx.xxx

2023-06-30 16:01:30 UTC



Detta dokument är digitalt signerat genom Penneo.com. Den digitala signeringsdatan i dokumentet är säkrad och validerad genom det datogenererade hashvärdet hos det originella dokumentet. Dokumentet är läst och tidsstämplat med ett certifikat från en betrodd tredje part. All kryptografisk information är innesluten i denna PDF, för framtida validering om så krävs.

Hur man verifierar originaliteten hos dokumentet

Detta dokument är skyddat genom ett Adobe CDS certifikat. När du öppnar

dokumentet i Adobe Reader bör du se att dokumentet är certifierat med **Penneo e-signature service** <penneo@penneo.com> Detta garanterar att dokumentets innehåll inte har ändrats.

Du kan verifiera den kryptografiska informationen i dokumentet genom att använda Penneos validator, som finns på <https://penneo.com/validator>

Penneo dokumentnyckel: N6IK2-ZU2LS-IOVYK-QBH0Q-6BIBU-WBECZ

REVISIONSBERÄTTELSE

Till bolagsstämman i Megalans Aktiebolag
Org. nr 556123-3478

Rapport om årsredovisningen

Uttalanden

Vi har utfört en revision av årsredovisningen för Megalans Aktiebolag för år 2022.

Enligt vår uppfattning har årsredovisningen upprättats i enlighet med årsredovisningslagen och ger en i alla väsentliga avseenden rättvisande bild av Megalans Aktiebolag:s finansiella ställning per den 31 december 2022 och av dess finansiella resultat för året enligt årsredovisningslagen. Förvaltningsberättelsen är förenlig med årsredovisningens övriga delar.

Vi tillstyrker därför att bolagsstämman fastställer resultaträkningen och balansräkningen.

Grund för uttalanden

Vi har utfört revisionen enligt International Standards on Auditing (ISA) och god revisionsred i Sverige. Vårt ansvar enligt dessa standarder beskrivs närmare i avsnittet *Revisorns ansvar*. Vi är oberoende i förhållande till Megalans Aktiebolag enligt god revisorsred i Sverige och har i övrigt fullgjort vårt yrkesetiska ansvar enligt dessa krav.

Vi anser att de revisionsbevis vi har inhämtat är tillräckliga och ändamålsenliga som grund för våra uttalanden.

Styrelsens och verkställande direktörens ansvar

Det är styrelsen och verkställande direktören som har ansvaret för att årsredovisningen upprättas och att den ger en rättvisande bild enligt årsredovisningslagen. Styrelsen och verkställande direktören ansvarar även för den interna kontroll som de bedömer är nödvändig för att upprätta en årsredovisning som inte innehåller några väsentliga felaktigheter, vare sig dessa beror på oegentligheter eller på misstag.

Vid upprättandet av årsredovisningen ansvarar styrelsen och verkställande direktören för bedömningen av bolagets förmåga att fortsätta verksamheten. De upplyser, när så är tillämpligt, om förhållanden som kan påverka förmågan att fortsätta verksamheten och att använda antagandet om fortsatt drift. Antagandet om fortsatt drift tillämpas dock inte om styrelsen och verkställande direktören avser att likvidera bolaget, upphöra med verksamheten eller inte har något realistiskt alternativ till att göra något av detta.

Revisorns ansvar

Våra mål är att uppnå en rimlig grad av säkerhet om huruvida årsredovisningen som helhet inte innehåller några väsentliga felaktigheter, vare sig dessa beror på oegentligheter eller på misstag, och att lämna en revisionsberättelse som innehåller våra uttalanden. Rimlig säkerhet är en hög grad av säkerhet, men är ingen garanti för att en revision som utförs enligt ISA och god revisionsred i Sverige alltid kommer att upptäcka en väsentlig felaktighet om en sådan finns. Felaktigheter kan uppstå på grund av oegentligheter eller misstag och anses vara väsentliga om de enskilt eller tillsammans rimligen kan förväntas påverka de

ekonomiska beslut som användare fattar med grund i årsredovisningen.

Som del av en revision enligt ISA använder vi professionellt omdöme och har en professionellt skeptisk inställning under hela revisionen. Dessutom:

- identifierar och bedömer vi riskerna för väsentliga felaktigheter i årsredovisningen, vare sig dessa beror på oegentligheter eller på misstag, utformar och utför granskningsåtgärder bland annat utifrån dessa risker och inhämtar revisionsbevis som är tillräckliga och ändamålsenliga för att utgöra en grund för våra uttalanden. Risker för att inte upptäcka en väsentlig felaktighet till följd av oegentligheter är högre än för en väsentlig felaktighet som beror på misstag, eftersom oegentligheter kan innefatta agerande i maskopi, förfalskning, avsiktliga utelämnanden, felaktig information eller åsidosättande av intern kontroll.
- skaffar vi oss en förståelse av den del av bolagets interna kontroll som har betydelse för vår revision för att utforma granskningsåtgärder som är lämpliga med hänsyn till omständigheterna, men inte för att uttala oss om effektiviteten i den interna kontrollen.
- utvärderar vi lämpligheten i de redovisningsprinciper som används och rimligheten i styrelsens och verkställande direktörens uppskattningar i redovisningen och tillhörande upplysningar.
- drar vi en slutsats om lämpligheten i att styrelsen och verkställande direktören använder antagandet om fortsatt drift vid upprättandet av årsredovisningen. Vi drar också en slutsats, med grund i de inhämtade revisionsbevisen, om huruvida det finns någon väsentlig osäkerhetsfaktor som avser sådana händelser eller förhållanden som kan leda till betydande tvivel om bolagets förmåga att fortsätta verksamheten. Om vi drar slutsatsen att det finns en väsentlig osäkerhetsfaktor, måste vi i revisionsberättelsen fästa uppmärksamheten på upplysningarna i årsredovisningen om den väsentliga osäkerhetsfaktorn eller, om sådana upplysningar är otillräckliga, modifiera uttalandet om årsredovisningen. Våra slutsatser baseras på de revisionsbevis som inhämtas fram till datumet för revisionsberättelsen. Dock kan framtida händelser eller förhållanden göra att ett bolag inte längre kan fortsätta verksamheten.
- utvärderar vi den övergripande presentationen, strukturen och innehållet i årsredovisningen, däribland upplysningarna, och om årsredovisningen återger de underliggande transaktionerna och händelserna på ett sätt som ger en rättvisande bild.

Vi måste informera styrelsen om bland annat revisionens planerade omfattning och inriktning samt tidpunkten för den. Vi måste också informera om betydelsefulla iakttagelser under revisionen, däribland de eventuella betydande brister i den interna kontrollen som vi identifierat.

Rapport om andra krav enligt lagar och andra författningar

Uttalanden

Utöver vår revision av årsredovisningen har vi även utfört en revision av styrelsens och verkställande direktörens förvaltning för Megalans Aktiebolag för år 2022 samt av förslaget till dispositioner beträffande bolagets vinst eller förlust.

Vi tillstyrker att bolagsstämman behandlar förlusten enligt förslaget i förvaltningsberättelsen och beviljar styrelsens ledamot och verkställande direktören ansvarsfrihet för räkenskapsåret.

Grund för uttalanden

Vi har utfört revisionen enligt god revisionssed i Sverige. Vårt ansvar enligt denna beskrivs närmare i avsnittet *Revisorns ansvar*. Vi är oberoende i förhållande till Megalans Aktiebolag enligt god revisorssed i Sverige och har i övrigt fullgjort vårt yrkesetiska ansvar enligt dessa krav.

Vi anser att de revisionsbevis vi har inhämtat är tillräckliga och ändamålsenliga som grund för våra uttalanden.

Styrelsens och verkställande direktörens ansvar

Det är styrelsen som har ansvaret för förslaget till dispositioner beträffande bolagets vinst eller förlust. Vid förslag till utdelning innefattar detta bland annat en bedömning av om utdelningen är försvarlig med hänsyn till de krav som bolagets verksamhetsart, omfattning och risker ställer på storleken av bolagets egna kapital, konsolideringsbehov, likviditet och ställning i övrigt.

Styrelsen ansvarar för bolagets organisation och förvaltningen av bolagets angelägenheter. Detta innefattar bland annat att fortlöpande bedöma bolagets ekonomiska situation och att tillse att bolagets organisation är utformad så att bokföringen, medelsförvaltningen och bolagets ekonomiska angelägenheter i övrigt kontrolleras på ett betryggande sätt. Den verkställande direktören ska sköta den löpande förvaltningen enligt styrelsens riktlinjer och anvisningar och bland annat vidta de åtgärder som är nödvändiga för att bolagets bokföring ska fullgöras i överensstämmelse med lag och för att medelsförvaltningen ska skötas på ett betryggande sätt.

Revisorns ansvar

Vårt mål beträffande revisionen av förvaltningen, och därmed vårt uttalande om ansvarsfrihet, är att inhämta revisionsbevis för att med en rimlig grad av säkerhet kunna bedöma om någon styrelseledamot eller verkställande direktören i något väsentligt avseende:

- företagit någon åtgärd eller gjort sig skyldig till någon försummelse som kan föranleda ersättningsskyldighet mot bolaget, eller
- på något annat sätt handlat i strid med aktiebolagslagen, årsredovisningslagen eller bolagsordningen.

Vårt mål beträffande revisionen av förslaget till dispositioner av bolagets vinst eller förlust, och därmed vårt uttalande om detta, är att med rimlig grad av säkerhet bedöma om förslaget är förenligt med aktiebolagslagen.

Rimlig säkerhet är en hög grad av säkerhet, men ingen garanti för att en revision som utförs enligt god revisionssed i Sverige alltid kommer att upptäcka åtgärder eller försummelser som kan föranleda ersättningsskyldighet mot bolaget, eller att ett förslag till dispositioner av bolagets vinst eller förlust inte är förenligt med aktiebolagslagen.

Som en del av en revision enligt god revisionssed i Sverige använder vi professionellt omdöme och har en professionellt skeptisk inställning under hela revisionen. Granskningen av förvaltningen och förslaget till dispositioner av bolagets vinst eller förlust grundar sig främst på revisionen av räkenskaperna. Vilka tillkommande granskningsåtgärder som utförs baseras på vår professionella bedömning med utgångspunkt i risk och väsentlighet. Det innebär att vi fokuserar granskningen på sådana åtgärder, områden och förhållanden som är väsentliga för verksamheten och där avsteg och överträdelser skulle ha särskild betydelse för bolagets situation. Vi går igenom och prövar fattade beslut, beslutsunderlag, vidtagna åtgärder och andra förhållanden som är relevanta för vårt uttalande om ansvarsfrihet. Som underlag för vårt uttalande om styrelsens förslag till dispositioner beträffande bolagets vinst eller förlust har vi granskat om förslaget är förenligt med aktiebolagslagen.

Vår revisionsberättelse har lämnats i Lund den dag som framgår av vår elektroniska underskrift.

Mazars AB

Jesper Ahlkvist
Auktoriserad revisor

PENNEO

Signaturerna i detta dokument är juridiskt bindande. Dokumentet är signerat genom Penneo™ för säker digital signering.
Tecknarnas identitet har lagrats, och visas nedan.

"Med min signatur bekräftar jag innehållet och alla datum i detta dokumentet."

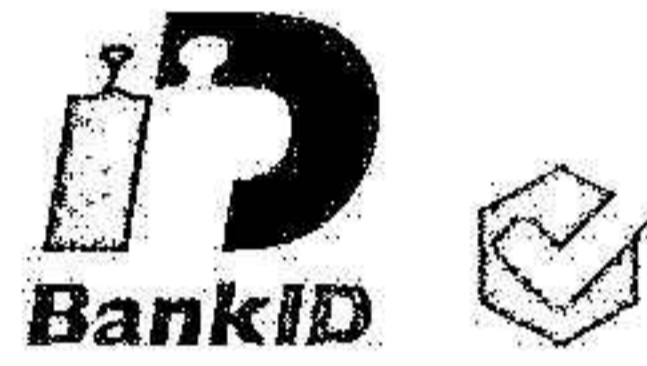
Jesper Ahlkvist

Revisor

Serienummer: 19780926xxxx

IP: 217.16.xxx.xxx

2023-06-30 16:01:30 UTC



Detta dokument är digitalt signerat genom Penneo.com. Den digitala signeringsdatan i dokumentet är säkrad och validerad genom det datorgenererade hashvärdet hos det originella dokumentet. Dokumentet är låst och tidsstämplat med ett certifikat från en betrodd tredje part. All kryptografisk information är innesluten i denna PDF, för framtida validering om så krävs.

Hur man verifierar originaliteten hos dokumentet

Detta dokument är skyddat genom ett Adobe CDS certifikat. När du öppnar

dokumentet i Adobe Reader bör du se att dokumentet är certifierat med **Penneo e-signature service** <penneo@penneo.com> Detta garanterar att dokumentets innehåll inte har ändrats.

Du kan verifiera den kryptografiska informationen i dokumentet genom att använda Penneos validator, som finns på <https://penneo.com/validator>

2023092007313

Penneo dokumentnyckel: ZMHBF-XPCHK-F68Q4-EELXG-QF6CQ-JXN26

Stockforsa Invest AB
Org nr 556520-6207

Årsredovisning och koncernredovisning för räkenskapsåret 2022

Styrelsen och verkställande direktören avger följande årsredovisning och koncernredovisning.

Innehåll	Sida
- förvaltningsberättelse	2
- koncernresultaträkning	7
- koncernbalansräkning	8
- kassaflödesanalys för koncernen	11
- moderbolagets resultaträkning	13
- moderbolagets balansräkning	14
- kassaflödesanalys för moderbolaget	16
- noter, gemensamma för moderbolag och koncern	18

Om inte annat särskilt anges, redovisas alla belopp i kronor. Uppgifter inom parentes avser föregående år.

Förvaltningsberättelse

Information om verksamheten

Koncernen

Koncernen Stockforsa Invest består under räkenskapsåret huvudsakligen av tre verksamhetsinriktningar. Den första inriktningen och underkoncernen består av Industrigruppen HCU. Denna underkoncern består av CEPA Steeltech AB och UBD Poland Sp. z.o.o, som producerande företag. Verksamheten i CEPA Steeltech AB utgör koncernens kärnverksamhet och har sina rötter i Lund från 1946. Verksamheten bedrivs i Sverige och i Polen och består av bearbetning av plåt till såväl den nationella som internationella industrin. Verksamheten i UBD Poland Sp. z.o.o består av legoarbete inom bearbetning av plåt samt restaurering av fordonskomponenter.

Den andra inriktningen består av Hellas Bostäder AB som äger och förvaltar i huvudsak koncernens fastigheter samt äger och utvecklar projekt Ekstaden i Höör.

Den tredje och sista inriktningen och underkoncernen består av The Store International AB och Stockforsa Holding AB som utgör koncernens portföljbolag. Verksamheten består i att äga och förvalta värdepapper, såväl på lång som kort sikt, och består under räkenskapsåret av bland annat koncernbolagen Rätt bildelar i Sverige AB som bedriver näthandel för fordonskomponenter, Höörs Gästgifwaregård AB som bedriver hotell- och restaurangverksamhet samt Decimalen AB som bedriver inköptimering inom offentlig sektor. I den externa portföljen ingår andelar i bland annat Oatly Group AB och Godsinslösen Nordic AB.

Moderbolaget

Stockforsa Invest AB bedriver konsultationer inom management och verksamhetsstyrning, externt och mot dotterföretag, samt äger och förvaltar värdepapper.

Moderbolaget har sitt säte i Malmö.

Ägarförhållanden

Stockforsa Invest AB ägs av Lars-Göran Håkansson till 74%. Resterande 26% av aktierna fördelar sig på fyra aktieägare, samtliga är inom familjen Håkansson.

Väsentliga händelser under räkenskapsåret

Koncernen

Industrigruppen HCU har under räkenskapsåret fortsatt utvecklingen av sin strategiska plan - att fokusera verksamheten till CEPA Steeltech AB i Sverige och automatiseringen av dess produktion.

Vidare har Hellas Bostäder AB under räkenskapsåret fortsatt sitt detaljplansarbete avseende Höör Hällbo 17, projektnamn "Ekstaden", i syfte att på sikt transferera dagens industrimark till ett nytt bostadskvarter. Som ett led i detta arbete förvärvades majoriteten av aktierna och rösterna i GT i Höör AB under året.

I portföljbolagen The Store International AB respektive Stockforsa Holding AB har förändring i innehav genomförts under räkenskapsåret. I The Store International AB har andelarna i Nordentic Group Holding AB avyttrats under räkenskapsåret, med en bokförd vinst om 12,3 MSEK. Del av kapital har återinvesterats i nya objekt. I Stockforsa Holding AB har nedskrivning om 23,0 MSEK skett under räkenskapsåret, av

andelar i Rätt bildelar i Sverige AB samt Decimalen AB. Vidare har andelarna i portföljbolagen skrivits ned med anledning av respektive bolags förändring i innehav, vilket återspeglas i Stockforsa Invest ABs räkenskaper. Vidare har även en indragning av 509 aktier ägt rum i The Store International AB under 2022, medförande upptagning av skuld om 12 MSEK tillika utbetalning till berörd minoritet.

Avslutningsvis har koncernen under räkenskapsåret ansökt om skatteanstånd om 6,0 MSEK.

Moderbolaget

Inga väsentliga händelser har noterats under räkenskapsåret.

Väsentliga händelser efter räkenskapsårets utgång

Koncernen

Underkoncernen Industrigruppen HCU har efter räkenskapsårets slut erhållit betalning av den revers som lämnades i samband med försäljningen av UBD Cleantech AB under räkenskapsår 2021, ca 12,8 MSEK. Detta som följd av att Autocirc överläts till ny ägare under 2023.

Avslutningsvis har koncernen efter räkenskapsårets slut ansökt om skatteanstånd om 8,8 MSEK.

Moderbolaget

Stockforsa Invest AB har efter räkenskapsårets slut avyttrat sina andelar i Autocirc AB.

Miljöpåverkan

Koncernen

I koncernbolaget Ceba Steeltech AB bedrivs anmälningspliktig verksamhet. Tillverkningen avser huvudsakligen bearbetning av plåt, lackering samt montering. Miljöpåverkan från produktionen sker i form av utsläpp till mark, luft samt buller. Miljöfarligt avfall skickas till destruktion och uppkommet skrot återvinnes. Inga föreläggande enligt Miljöbalken har förekommit under året.

Koncernbolaget UBD Poland S.p.z.o.o är certifierat enligt ISO 14001:2015 och IATF 16949:2016 och arbetar aktivt med att reducera utsläpp och avfall.

Framtida utveckling

Koncernen

Industrigruppen HCUs utveckling för kommande räkenskapsår bedöms vara stabil och bedöms även öka jämfört med innevarande år, framförallt avseende rörelsemarginal. Genomförda investeringar i CEPA Steeltech AB och i UBD Sp z.o.o möjliggör fortsatt en ökad produktionskapacitet tillsammans med en ökad lönsamhet.

Hellas Bostäders utveckling för kommande räkenskapsår bedöms även denna vara stabil. I takt med att detaljplaner godkänns avseende Ekstaden i Höör och den nya hamnen i Trelleborg ökar värdet på koncernens fastighetsportfölj tillsammans med att nästa fas med utveckling möjliggörs, vilken kommer att

kräva omfattande kapitaltillskott.

Sammanfattningsvis bedöms koncernen Stockforsa Invests framtida utveckling som god. Koncernen arbetar fortsatt med målbilden ökad omsättning och rörelsemarginal och var likviditet förstärks i takt med att tilläggsköpeskillingar infaller alternativt innehav utvecklas och avyttras.

Flerårsjämförelse

Bolagets ekonomiska utveckling i sammandrag.

		2022	2021	2020	2019	2018
Koncernen						
Nettoomsättning	tkr	245 505	213 037	451 196	611 140	493 318
Resultat efter finansiella poster	tkr	-16 058	80 440	-10 603	-32 447	-30 514
Balansomslutning	tkr	359 529	331 404	289 620	728 582	654 399
Antal anställda	st	184	171	349	370	366
Soliditet	%	35,1	43,6	24,6	25,5	17,0
Moderbolaget						
Nettoomsättning	tkr	4 725	4 401	1 449	6 049	5 250
Resultat efter finansiella poster	tkr	-34 915	-8 275	-17 040	1 439	-7 840
Balansomslutning	tkr	181 373	191 094	241 450	367 974	381 094
Antal anställda	st	4	4	4	4	4
Soliditet	%	71,5	86,1	90,8	64,9	62,5

Nyckeltalsdefinitioner framgår av not 39.

Förändring av eget kapital

<u>Koncern</u>	<u>Aktie- kapital</u>	<u>Övrigt tillskjutet kapital</u>	<u>Annat eget kapital inkl årets res.</u>	<u>Summa</u>	<u>Minoritets- intresse</u>	<u>Totalt eget kapital</u>
Eget kapital vid årets ingång	205 000	40 000	140 594 773	140 839 773	3 819 448	144 659 221
Minskning av aktiekapital	-25 450		-12 062 462	-12 087 912		-12 087 912
Fondemission	25 450		-25 450			
Resultat från andel i koncernföretag			-462 488	-462 488	5 000 000	4 537 512
Utdelning till aktieägare			-2 000 000	-2 000 000		-2 000 000
Erhållna aktieägartillskott			2 000 000	2 000 000		2 000 000
Omräkningsdifferenser			-1 550 331	-1 550 331		-1 550 331
Årets resultat			-10 363 489	-10 363 489	824 420	-9 539 069
Eget kapital vid årets utgång	205 000	40 000	116 130 553	116 375 553	9 643 868	126 019 421

<u>Moderbolaget</u>	<u>Aktie- kapital</u>	<u>Reserv- fond</u>	<u>Balanserat resultat</u>	<u>Årets resultat</u>	<u>Totalt</u>
Eget kapital vid årets ingång	205 000	40 000	177 905 571	-13 684 215	164 466 356
Balanseras i ny räkning			-13 684 215	13 684 215	
Utdelning till aktieägare			-2 000 000		-2 000 000
Erhållna aktieägartillskott			2 000 000		2 000 000
Årets resultat				-34 715 246	-34 715 246
Eget kapital vid årets utgång	205 000	40 000	164 221 356	-34 715 246	129 751 110

Finansiell riskhantering

Finansiell riskhantering

Finansiell riskhantering

De finansiella riskerna kan primärt delas upp i följande kategorier: marknadsrisk (inkl. valutarisk, ränterisk och prISRISK), kreditrisk och likviditetsrisk.

Valutarisk

Koncernens försäljning sker i såväl lokal valuta som i utländsk valuta och då främst i EUR och PLN. Inköpen sker företrädesvis i lokal valuta. Kursäkring av framtida valutaflöden förekommer ej.

Ränterisk

Koncernens ränterisk är främst kopplad till räntebärande skulder, vilka per balansdagen uppgick till 139 775 tkr. Koncernens räntebärande skulder löper samtliga med rörlig ränta.

Prisrisk

Koncernen innehar under räkenskapsåret noterade aktier.

Kreditrisk

Koncernen eftersträvar bästa möjliga kreditvärdighet på koncernens motparter. Merparten av koncernens försäljning kan ske med låg kreditrisk. Historiskt sett har kreditförlusterna varit låga.

Likviditetsrisk

Koncernen arbetar kontinuerligt med sin likviditet. Koncernen har ansökt och beviljats skatteanstånd för att balansera likviditetsrisk. Koncernens investeringsverksamhet, i huvudsak bestående av företagsförvärv, ställer krav på större likviditetsposter vilka är beroende av att kapital frigörs från löpande verksamhet alternativt tillförs. För att balansera denna risk arbetar koncernen löpande med att frigöra och/eller anskaffa

kapital i proportion till planerade investeringar.

Förslag till vinstdisposition

Till årsstämmans förfogande står följande vinstmedel:

Balanserat resultat	164 221 356
Avgår utdelning beslutad på extra bolagsstämma 2022-07-01	-2 000 000
Erhållna aktieägartillskott 2022-12-31	2 000 000
Årets resultat	-34 715 246
	<hr/>
	kronor 129 506 110

Styrelsen föreslår att vinstmedlen disponeras så att

till aktieägarna utdelas på extra bolagsstämma 2023-01-31	-3 000 000
i ny räkning överförs	129 506 110
	<hr/>
	kronor 126 506 110

Koncernresultaträkning	Not	2022	2021
Nettoomsättning	2	245 504 615	213 037 056
Förändring av lager av produkter i arbete, färdiga varor och pågående arbete för annans räkning		184 506	0
Aktiverat arbete för egen räkning		645 170	895 757
Övriga rörelseintäkter	3	2 115 296	9 141 576
		<u>248 449 587</u>	<u>223 074 389</u>
Rörelsens kostnader			
Råvaror och förnödenheter		-100 659 026	-84 933 583
Handelsvaror		-14 804 306	-13 763 686
Övriga externa kostnader	4, 5	-48 631 565	-43 066 674
Personalkostnader	6	-87 798 518	-81 198 307
Av- och nedskrivningar av materiella och immateriella anläggningstillgångar		-13 936 032	-14 318 795
Övriga rörelsekostnader		-2 902 197	-1 089 157
		<u>-268 731 644</u>	<u>-238 370 202</u>
Summa rörelsens kostnader			
		-268 731 644	-238 370 202
Rörelseresultat		-20 282 057	-15 295 813
Resultat från finansiella poster			
Resultat från andelar i koncernföretag	7	0	99 441 295
Resultat från andelar i intresseföretag	8	-4 239 950	-435 405
Resultat från övriga värdepapper och fordringar som är anläggningstillgångar	9	10 820 586	0
Ränteintäkter och liknande resultatposter	10	2 403 649	1 198 403
Räntekostnader och liknande resultatposter	11	-4 760 400	-4 468 226
		<u>4 223 885</u>	<u>95 736 067</u>
Summa resultat från finansiella poster			
		4 223 885	95 736 067
Resultat efter finansiella poster		-16 058 172	80 440 254
Skatt på årets resultat	12	5 694 683	-1 020 815
Övriga skatter		0	266 522
		<u>-10 363 489</u>	<u>79 685 961</u>
Årets resultat			
Hänförligt till			
Moderbolagets aktieägare		-11 187 908	80 519 308
Innehav utan bestämmande inflytande		824 419	-833 347

Koncernbalansräkning	Not	2022-12-31	2021-12-31
Tillgångar			
Anläggningstillgångar			
<u>Immateriella anläggningstillgångar</u>			
Balanserade utgifter för utvecklingsarbeten	13	8 815 373	9 838 605
Goodwill	14	4 490 236	8 281 574
		<hr/>	<hr/>
		13 305 609	18 120 179
 <u>Materiella anläggningstillgångar</u>			
Byggnader och mark	15	112 679 931	75 916 339
Förbättringsutgift på annans fastighet	16	0	0
Maskiner och andra tekniska anläggningar	17	6 765 740	9 538 040
Inventarier, verktyg och installationer	18	2 807 791	3 018 669
Pågående nyanläggningar och förskott avseende materiella anläggningstillgångar	19	3 674 576	2 364 664
		<hr/>	<hr/>
		125 928 038	90 837 712
 <u>Finansiella anläggningstillgångar</u>			
Andelar i intresseföretag	20	1 541 692	3 834 398
Fordringar hos intresseföretag och gemensamt styrda företag		0	1 436 555
Andra långfristiga värdepappersinnehav	21	27 004 770	28 023 223
Uppskjutna skattefordringar	22	12 021 698	7 055 648
Övriga fordringar	23	58 172 613	66 159 028
		<hr/>	<hr/>
		98 740 773	106 508 852
Summa anläggningstillgångar		<hr/>	<hr/>
		237 974 420	215 466 743
 Omsättningstillgångar			
<u>Varulager m m</u>			
Råvaror och förnödenheter		18 493 781	18 745 844
Varor under tillverkning		3 767 385	5 514 890
Färdiga varor och handelsvaror		32 024 283	25 709 265
Förskott till leverantör		55 306	445 996
		<hr/>	<hr/>
		54 340 755	50 415 995

Koncernbalansräkning	Not	2022-12-31	2021-12-31
<u>Kortfristiga fordringar</u>			
Kundfordringar		28 866 528	29 334 965
Fordringar hos intresseföretag		500 000	0
Aktuella skattefordringar		2 141 728	1 897 186
Övriga fordringar		20 648 423	19 457 504
Förutbetalda kostnader och upplupna intäkter	24	7 632 521	4 934 750
		<hr/>	<hr/>
		59 789 200	55 624 405
<u>Kassa och bank</u>		7 424 519	9 897 068
		<hr/>	<hr/>
Summa omsättningstillgångar		121 554 474	115 937 468
		<hr/>	<hr/>
Summa tillgångar		359 528 894	331 404 211
		<hr/>	<hr/>

Koncernbalansräkning	Not	2022-12-31	2021-12-31
Eget kapital och skulder			
Eget kapital	25		
<u>Bundet eget kapital</u>			
Aktiekapital		205 000	205 000
Övrigt tillskjutet kapital		40 000	40 000
Annat eget kapital		126 494 042	60 908 812
Årets resultat		-10 363 489	79 685 961
		<hr/>	<hr/>
Eget kapital hänförligt till moderbolagets aktieägare		116 375 553	140 839 773
		<hr/>	<hr/>
Innehav utan bestämmande inflytande		9 643 868	3 819 448
		<hr/>	<hr/>
Summa eget kapital		126 019 421	144 659 221
Avsättningar			
Uppskjutna skatteskulder	26	2 792 165	0
		<hr/>	<hr/>
Summa avsättningar		2 792 165	0
Långfristiga skulder	27, 28		
Skulder till kreditinstitut	29	127 298 540	97 988 138
Övriga skulder		7 399 859	6 074 208
		<hr/>	<hr/>
Summa långfristiga skulder		134 698 399	104 062 346
Kortfristiga skulder			
Skulder till kreditinstitut	29	5 076 986	8 934 186
Checkräkningskredit	30	16 237 434	13 093 008
Förskott från kunder		911 324	917 086
Leverantörsskulder		26 463 811	24 232 189
Aktuella skatteskulder		114 276	0
Övriga skulder		26 611 093	18 012 263
Upplupna kostnader och förutbetalda intäkter	31	20 603 985	17 493 912
		<hr/>	<hr/>
Summa kortfristiga skulder		96 018 909	82 682 644
		<hr/>	<hr/>
Summa eget kapital och skulder		359 528 894	331 404 211
		<hr/>	<hr/>

Kassaflödesanalys för koncernen	Not	2022	2021
Den löpande verksamheten			
Rörelseresultat		-20 282 057	-15 295 813
Justering för poster som inte ingår i kassaflödet, mm	32	13 936 032	13 877 511
Erhållen ränta		2 403 649	1 198 403
Erlagd ränta		-4 760 400	-4 468 226
Betald inkomstskatt		700 831	-250 874
		<hr/>	<hr/>
		-8 001 945	-4 938 999
Ökning/minskning varulager		-3 924 760	-6 975 873
Ökning/minskning kundfordringar		490 559	-3 556 323
Ökning/minskning övriga kortfristiga fordringar		-4 282 749	-17 690 442
Ökning/minskning leverantörsskulder		-1 791 220	7 215 914
Ökning/minskning övriga kortfristiga rörelseskulder		5 715 499	-23 098 984
		<hr/>	<hr/>
Kassaflöde från den löpande verksamheten		-11 794 616	-49 044 707
Investeringsverksamheten			
Förvärv av immateriella anläggningstillgångar		-645 170	-895 757
Avyttring immateriella anläggningstillgångar		0	348 190
Förvärv av materiella anläggningstillgångar		-1 064 087	-385 782
Avyttring av materiella anläggningstillgångar		0	22 049 042
Förvärv av aktier i dotterföretag		-4 115 222	0
Avyttring av aktier i dotterföretag		0	43 660 850
Förvärv av aktier i intresseföretag		0	-1 195 379
Avyttring av aktier i intresseföretag		22 000	0
Indragning av aktier		0	-6 179 452
Förvärv av andelar i värdepappersinnehav		-5 160 468	0
Avyttring av andelar i värdepappersinnehav		12 320 586	0
Förvärv av övriga finansiella anläggningstillgångar		0	-5 118 234
Avyttring av övriga finansiella anläggningstillgångar		7 839 126	0
Avyttring av finansiella tillgångar		0	2 738 050
		<hr/>	<hr/>
Kassaflöde från investeringsverksamheten		9 196 765	55 021 528

Kassaflödesanalys för koncernen	Not	2022	2021
Finansieringsverksamheten			
Omräkningsdifferans eget kapital		0	-53 602
Förskott från kund		0	29 148
Utbetald utdelning till moderbolagets ägare		-2 000 000	0
Upptagna lån		22 000 000	0
Amortering av lån		-10 931 212	-28 363 578
Förändring av checkräkningskredit		3 144 426	13 093 008
Indragning av aktier		-12 087 912	0
		<hr/>	<hr/>
Kassaflöde från finansieringsverksamheten		125 302	-15 295 024
Årets kassaflöde		-2 472 549	-9 318 203
Likvida medel vid årets början		9 897 068	19 215 271
		<hr/>	<hr/>
Likvida medel vid årets slut		7 424 519	9 897 068

Moderbolagets resultaträkning	Not	2022	2021
Nettoomsättning	2, 33	4 724 991	4 400 602
Övriga rörelseintäkter	3	0	40 686
		<hr/>	<hr/>
		4 724 991	4 441 288
Rörelsens kostnader			
Råvaror och förnödenheter		-2 186 044	-2 413 485
Övriga externa kostnader	4, 5	-2 078 348	-3 588 077
Personalkostnader	6	-6 839 824	-3 202 909
Avskrivningar av materiella anläggningstillgångar		-19 840	-24 927
Övriga rörelsekostnader		0	-18 751
		<hr/>	<hr/>
Summa rörelsens kostnader		-11 124 056	-9 248 149
Rörelseresultat		-6 399 065	-4 806 861
Resultat från finansiella poster			
Resultat från andelar i koncernföretag	7	-26 649 046	-5 015 000
Resultat från övriga värdepapper och fordringar som är anläggningstillgångar	9	-1 500 000	0
Ränteintäkter och liknande resultatposter	10	101 018	1 818 691
Räntekostnader och liknande resultatposter	11	-468 153	-272 250
		<hr/>	<hr/>
Summa resultat från finansiella poster		-28 516 181	-3 468 559
Resultat efter finansiella poster		-34 915 246	-8 275 420
Bokslutsdispositioner	34	200 000	-5 408 795
		<hr/>	<hr/>
Årets förlust		-34 715 246	-13 684 215

Moderbolagets balansräkning	Not	2022-12-31	2021-12-31
Tillgångar			
Anläggningstillgångar			
<u>Materiella anläggningstillgångar</u>			
Inventarier, verktyg och installationer	18	98 799	118 639
<u>Finansiella anläggningstillgångar</u>			
Andelar i koncernföretag	35	67 105 540	80 739 123
Fordringar hos koncernföretag	36	27 343 228	37 033 110
Andra långfristiga värdepappersinnehav	21	18 460 089	15 485 042
Uppskjuten skattefordran	22	5 398 410	5 398 410
		<u>118 307 267</u>	<u>138 655 685</u>
Summa anläggningstillgångar		<u>118 406 066</u>	<u>138 774 324</u>
Omsättningstillgångar			
<u>Kortfristiga fordringar</u>			
Kundfordringar		308 168	313 697
Fordringar hos koncernföretag		59 469 555	54 975 682
Aktuella skattefordringar		238 280	196 712
Övriga fordringar		43	90 066
Förutbetalda kostnader och upplupna intäkter	24	1 625 838	705 593
		<u>61 641 884</u>	<u>56 281 750</u>
<u>Kassa och bank</u>		<u>1 324 602</u>	<u>331 137</u>
Summa omsättningstillgångar		<u>62 966 486</u>	<u>56 612 887</u>
Summa tillgångar		<u>181 372 552</u>	<u>195 387 211</u>

Moderbolagets balansräkning	Not	2022-12-31	2021-12-31
Eget kapital och skulder			
Eget kapital	25		
<u>Bundet eget kapital</u>			
Aktiekapital		205 000	205 000
Reservfond		40 000	40 000
		<u>245 000</u>	<u>245 000</u>
<u>Fritt eget kapital</u>			
Balanserat resultat		164 221 356	177 905 571
Årets förlust		-34 715 246	-13 684 215
		<u>129 506 110</u>	<u>164 221 356</u>
Summa eget kapital		<u>129 751 110</u>	<u>164 466 356</u>
Långfristiga skulder	27, 28		
Skulder till koncernföretag		10 524 489	0
Övriga skulder		3 252 035	5 200 035
		<u>13 776 524</u>	<u>5 200 035</u>
Summa långfristiga skulder		<u>13 776 524</u>	<u>5 200 035</u>
Kortfristiga skulder			
Checkräkningskredit	30	4 939 262	4 731 681
Leverantörsskulder		1 441 123	535 218
Skulder till koncernföretag		20 774 354	12 446 800
Övriga skulder		8 062 348	7 341 590
Upplupna kostnader och förutbetalda intäkter	31	2 627 831	665 531
		<u>37 844 918</u>	<u>25 720 820</u>
Summa kortfristiga skulder		<u>37 844 918</u>	<u>25 720 820</u>
Summa eget kapital och skulder		<u>181 372 552</u>	<u>195 387 211</u>

Kassaflödesanalys för moderbolaget	Not	2022	2021
Den löpande verksamheten			
Rörelseresultat		-6 399 065	-4 806 861
Justering för poster som inte ingår i kassaflödet, mm	32	19 840	24 927
Erhållen ränta		101 018	1 818 691
Erlagd ränta		-468 153	-272 250
		<hr/>	<hr/>
		-6 746 360	-3 235 493
Ökning/minskning kundfordringar		5 529	0
Ökning/minskning övriga kortfristiga fordringar		5 434 221	18 933 302
Ökning/minskning övriga kortfristiga rörelseskulder		10 091 101	1 378 886
Ökning/minskning leverantörsskulder		905 905	-650 858
		<hr/>	<hr/>
Kassaflöde från den löpande verksamheten		9 690 396	16 425 837
Investeringsverksamheten			
Förvärv av materiella anläggningstillgångar		0	-44 000
Avyttring av materiella anläggningstillgångar		0	18 749
Förvärv av dotterbolag		-2 968 544	0
Förvärv av övriga finansiella anläggningstillgångar		-3 987 968	-9 775 042
Förändring av övriga finansiella anläggningstillgångar		0	-15 018 347
		<hr/>	<hr/>
Kassaflöde från investeringsverksamheten		-6 956 512	-24 818 640

Kassaflödesanalys för moderbolaget	Not	2022	2021
Finansieringsverksamheten			
Lämnad utdelning		-2 000 000	0
Indragning aktier		0	-6 179 452
Lämnade koncernbidrag		0	-5 408 795
Upptagna lån		52 000	0
Amortering av lån		0	-1 010 640
Förändring av checkräkningskredit		207 581	4 731 681
Kassaflöde från finansieringsverksamheten		-1 740 419	-7 867 206
Årets kassaflöde		993 465	-16 260 009
Likvida medel vid årets början		331 137	16 591 146
Likvida medel vid årets slut		<u>1 324 602</u>	<u>331 137</u>

Noter, gemensamma för moderbolag och koncern

Not 1 Redovisnings- och värderingsprinciper

Företaget tillämpar Årsredovisningslagen och Bokföringsnämndens allmänna råd BFNAR 2012:1 (K3) vid upprättandet av årsredovisningen.

Redovisningsvaluta

Årsredovisningen är upprättad i svenska kronor om inget annat anges.

Värderingsprinciper

Tillgångar, avsättningar och skulder har värderats till anskaffningsvärden om inget annat anges nedan.

Koncernredovisning

I koncernredovisningen ingår dotterföretag där moderbolaget direkt eller indirekt innehar mer än 50 % av rösterna, eller på annat sätt har ett bestämmande inflytande.

Koncernens bokslut är upprättat enligt förvärvsmetoden, vilket innebär att dotterbolagens egna kapital vid förvärvet, fastställt som skillnaden mellan tillgångarnas och skuldernas verkliga värden, elimineras i sin helhet. I koncernens egna kapital ingår härigenom endast den del av dotterbolagens egna kapital som tillkommit efter förvärvet.

Utländska dotterbolag klassificeras som självständiga dotterbolag, varför dagskursmetoden tillämpas för omräkning av deras bokslut. Detta innebär att de utländska dotterbolagens tillgångar och skulder omräknas till balansdagens kurs. Samtliga poster i resultaträkningarna omräknas till årets genomsnittskurs. Omräkningsdifferenser förs direkt till koncernens egna kapital.

Internvinster inom koncernen elimineras i sin helhet.

Intresseföretagsredovisning

Som intresseföretag betraktas de företag som inte är dotterföretag men där bolaget direkt eller indirekt innehar minst 20 % av rösterna för samtliga andelar, eller på annat sätt har ett betydande inflytande.

I bolagets bokslut redovisas andelar i intresseföretag till anskaffningsvärde med avdrag för eventuella nedskrivningar. Som intäkt från intresseföretag redovisas endast erhållen utdelning av vinstmedel som intjänats efter förvärvet.

Andelar i koncernföretag

I moderbolaget redovisas andelar i koncernföretag initialt till anskaffningsvärdet, vilket inkluderar eventuella transaktionsutgifter som är direkt hänförliga till förvärvet av andelarna.

Emissionslikvider och aktieägartillskott läggs till anskaffningsvärdet. Skulle det verkliga värdet vara lägre än det redovisade värdet skrivs andelarna ned till det verkliga värdet om värdenedgången kan antas vara bestående.

Utländska valutor

Tillgångar och skulder i utländsk valuta värderas till balansdagens kurs. I de fall valutasäkringsåtgärd genomförts, t ex terminssäkring, används terminskursen. Transaktioner i utländsk valuta omräknas enligt transaktionsdagens avistakurs.

Intäkter

Försäljning av varor redovisas vid leverans av produkter till kunden, i enlighet med försäljningsvillkoren. Försäljningen redovisas efter avdrag för moms och rabatter. I koncernredovisningen elimineras koncernintern försäljning.

Tjänsteuppdrag på löpande räkning redovisas som intäkt i takt med att arbetet utförs och material levereras eller förbrukas.

I koncernredovisningen elimineras koncernintern försäljning.

Succesiv vinstavräkning

Utförda tjänsteuppdrag till fast pris vinstavräknas i takt med att arbetet utförs. Det innebär att intäkterna redovisas med utgångspunkt från färdigställandegraden. Färdigställandegraden beräknas som nedlagda uppdragsutgifter för utfört arbete i relation till beräknade totala uppdragsutgifter för att fullgöra uppdraget. För uppdrag där utfallet inte kan beräknas på ett tillfredsställande sätt redovisas en intäkt som motsvarar nedlagda kostnader. Befarade förluster kostnadsförs så snart de är kända.

Leasingavtal

I koncernen redovisas leasingavtal antingen som finansiell eller operationell leasing, beroende på avtalets klassificering. Finansiell leasing föreligger då de ekonomiska riskerna och förmånerna förknippade med leasingobjektet i all väsentlighet har förts över till leasetagaren. I annat fall är det fråga om operationell leasing.

Låneutgifter

Låneutgifter belastar resultatet för det år till vilket de hänförs.

Inkomstskatter

Redovisade inkomstskatter innefattar skatt som skall betalas eller erhållas avseende aktuellt år, justeringar avseende tidigare års aktuella skatt.

Skatteskulder/-fordringar värderas till vad som enligt företagets bedömning skall erläggas till eller erhållas från skatteverket.

Uppskjuten skatt redovisas enligt balansräkningsmetoden på alla väsentliga temporära skillnader. En temporär skillnad finns när det bokförda värdet på en tillgång eller skuld skiljer sig från det skattemässiga värdet.

Uppskjuten skatt beräknas med tillämpning av den skattesats som har beslutats eller aviserats per balansdagen vilket för närvarande är 20,6%. Uppskjutna skattefordringar redovisas i den omfattning det är troligt att framtida skattemässiga överskott kommer att finnas mot vilka de temporära skillnaderna kan nyttjas.

Materiella och immateriella anläggningstillgångar

Materiella och immateriella anläggningstillgångar redovisas till anskaffningsvärde minskat med avskrivningar. Samtliga utgifter som uppkommer under utvecklingsfasen aktiveras när följande förutsättningar är uppfyllda; företagets avsikt är att färdigställa den immateriella tillgången samt att använda eller sälja den och företaget har förutsättningar att använda eller sälja tillgången, det är tekniskt möjligt för företaget att färdigställa den immateriella tillgången så att den kan användas eller säljas och det finns adekvata tekniska, ekonomiska och andra resurser för att fullfölja utvecklingen och för att använda eller sälja tillgången, det är sannolikt att den immateriella anläggningstillgången kommer att generera framtida ekonomiska fördelar och företaget kan på ett tillförlitligt sätt beräkna de utgifter som är hänförliga till tillgången under dess utveckling. I anskaffningsvärdet inkluderas personalkostnader uppkomna i arbetet med utvecklingsarbetet.

Avskrivningar görs systematiskt över den bedömda nyttjandetiden. När en materiell eller immateriell anläggningstillgångs avskrivningsbara belopp fastställs, beaktas tillgångens restvärde. Följande avskrivningstider tillämpas:

	<u>Koncernen</u>	<u>Moderbolag</u>
Balanserade utgifter för utvecklingsarbeten	5-10	-
Goodwill	5-10	-
Byggnader	10-100	-
Förbättringsutgifter för annans fastighet	10	-
Maskiner och andra tekniska anläggningar	5	-
Inventarier, verktyg och installationer	5	5

Har en materiell eller immateriell anläggningstillgång på balansdagen ett lägre värde än det bokförda värdet skrivs tillgången ner till detta lägre värde om det kan antas att värdenedgången är bestående.

Goodwill

Goodwill utgörs av det belopp varmed anskaffningsvärdet överstiger det verkliga värdet på koncernens andel i det förvärvade dotterföretagets nettotillgångar vid förvärvstillfället. Goodwill skrivs av linjärt över den beräknade nyttjandetiden. Goodwill som uppkommit på de förvärv koncernen gjort skrivs av över 5-10 år.

Finansiella anläggningstillgångar

Finansiella tillgångar som är avsedda för långsiktigt innehav redovisas till anskaffningsvärde. Har en finansiell anläggningstillgång på balansdagen ett lägre värde än det bokförda värdet skrivs tillgången ner till detta lägre värde om det kan antas att värdenedgången är bestående.

Fordringar

Fordringar med förfallodag mer än 12 månader efter balansdagen redovisas som anläggningstillgångar, övriga som omsättningstillgångar. Fordringar upptas till det belopp som efter individuell prövning beräknas bli betalt.

Varulager

Varulagret värderas, med tillämpning av först-in först-ut-principen, till det lägsta av anskaffningsvärdet och nettoförsäljningsvärdet på balansdagen. För homogena varugrupper tillämpas kollektiv värdering.

Avsättningar

Avsättningar redovisas när koncernen har en legal eller informell förpliktelse till följd av inträffade händelser, det är mer sannolikt att ett utflöde av resurser krävs för att reglera åtagandet än att så inte sker, och beloppet har kunnat beräknas på ett tillförlitligt sätt.

Kassaflödesanalys

Kassaflödesanalysen upprättas enligt indirekt metod. Det redovisade kassaflödet omfattar endast transaktioner som medför in- eller utbetalningar.

Likvida medel består av bankmedel.

Uppskattningar och bedömningar

Företagsledningen gör uppskattningar och antaganden om framtiden. Dessa uppskattningar kommer sällan att motsvara det verkliga resultatet. De uppskattningar och antaganden som kan komma att leda till risk för justeringar i redovisade värden för tillgångar och skulder är främst värdering av balanserade utgifter för utvecklingsarbeten och liknande arbeten samt goodwill. Varje år prövas om det finns någon indikation på att tillgångars värde är lägre än det redovisade värdet. Finns den indikation så beräknas tillgångens återvinningsvärde, vilket är det lägsta av tillgångens verkliga värde med avdrag för försäljningskostnader och nyttjandevärdet.

Not 2 Nettoomsättning per geografisk marknad

	Koncernen		Moderbolaget	
	<u>2022</u>	<u>2021</u>	<u>2022</u>	<u>2021</u>
I nettoomsättning ingår intäkter från:				
Sverige	170 302 506	156 673 154	4 652 727	4 369 975
Europeiska unionen	63 728 572	46 455 183	72 264	30 627
Övriga länder	11 473 537	9 908 719	0	0
Summa	<u>245 504 615</u>	<u>213 037 056</u>	<u>4 724 991</u>	<u>4 400 602</u>

Not 3 Övriga rörelseintäkter

	Koncernen		Moderbolaget	
	<u>2022</u>	<u>2021</u>	<u>2022</u>	<u>2021</u>
Kursvinst	273 884	32 613	0	0
Vinst vid avyttring anläggningstillgångar	158 777	5 935 970	0	38 751
Offentliga bidrag	1 131 110	1 539 620	0	1 935
Övriga intäkter	551 525	1 633 373	0	0
Summa	<u>2 115 296</u>	<u>9 141 576</u>	<u>0</u>	<u>40 686</u>

Not 4 Operationella leasingkostnader

	Koncernen		Moderbolaget	
	<u>2022</u>	<u>2021</u>	<u>2022</u>	<u>2021</u>
Företagets leasingkostnader (inkl hyra för lokaler) uppgår till	<u>25 648 531</u>	<u>20 767 976</u>	<u>483 623</u>	<u>344 237</u>
Återstående leasingavgift förfaller enligt följande:				
Inom ett år	12 929 561	17 402 919	483 623	344 237
Senare än ett år men inom fem år	46 877 983	53 947 710	0	0
Efter fem år	0	800 000	0	0
	<u>59 807 544</u>	<u>72 150 629</u>	<u>483 623</u>	<u>344 237</u>

Väsentliga avtal avser maskinleasing samt hyresavtal avseende lokaler.

Not 5 Ersättning till revisorerna

	Koncernen		Moderbolaget	
	<u>2022</u>	<u>2021</u>	<u>2022</u>	<u>2021</u>
Mazars AB				
Revisionsuppdraget	652 840	747 145	140 000	279 350
Revisionsverksamhet utöver revisionsuppdraget	0	0	0	0
Skatterådgivning	0	0	0	0
Summa	<u>652 840</u>	<u>747 145</u>	<u>140 000</u>	<u>279 350</u>
Övriga revisionsbyråer				
Revisionsuppdraget	0	30 306	0	0
Summa	<u>0</u>	<u>30 306</u>	<u>0</u>	<u>0</u>

Not 6 Löner, andra ersättningar och sociala kostnader

	Koncernen		Moderbolaget	
	<u>2022</u>	<u>2021</u>	<u>2022</u>	<u>2021</u>
Medelantalet anställda				
Kvinnor	53	45	1	1
Män	131	126	3	3
Totalt	<u>184</u>	<u>171</u>	<u>4</u>	<u>4</u>

	Koncernen		Moderbolaget	
	<u>2022</u>	<u>2021</u>	<u>2022</u>	<u>2021</u>
Löner, ersättningar, sociala avgifter och pensionskostnader				
Löner och ersättningar till styrelsen och VD	2 114 448	2 120 688	0	0
Löner och ersättningar till övriga anställda	60 492 125	56 106 619	4 437 295	1 864 839
	<u>62 606 573</u>	<u>58 227 307</u>	<u>4 437 295</u>	<u>1 864 839</u>
Sociala avgifter enligt lag och avtal	19 665 004	18 476 549	1 620 325	735 906
Pensionskostnader för styrelsen och VD	398 529	274 686	0	0
Pensionskostnader för övriga anställda	4 427 536	4 056 434	609 001	560 684
	<u>4 427 536</u>	<u>4 056 434</u>	<u>609 001</u>	<u>560 684</u>
Totalt	<u>87 097 642</u>	<u>81 034 976</u>	<u>6 666 621</u>	<u>3 161 429</u>
Styrelseledamöter och ledande befattningshavare				
Antal styrelseledamöter på balansdagen				
Män	2	5	1	1
	—	—	—	—
Totalt	<u>2</u>	<u>5</u>	<u>1</u>	<u>1</u>
Antal verkställande direktörer och andra ledande befattningshavare				
Kvinnor	1	1	0	0
Män	4	7	1	1
	—	—	—	—
Totalt	<u>5</u>	<u>8</u>	<u>1</u>	<u>1</u>

Not 7 Resultat från andelar i koncernföretag

	Koncernen		Moderbolaget	
	<u>2022</u>	<u>2021</u>	<u>2022</u>	<u>2021</u>
Utdelningar	0	0	12 143 010	0
Realisationsresultat vid försäljningar	0	99 441 295	0	0
Nedskrivningar	0	0	-38 792 056	-5 015 000
Summa	<u>0</u>	<u>99 441 295</u>	<u>-26 649 046</u>	<u>-5 015 000</u>

Not 8 Resultat från andelar i intresseföretag

	Koncernen		Moderbolaget	
	<u>2022</u>	<u>2021</u>	<u>2022</u>	<u>2021</u>
Koncernens del av årets resultat	-3 338 948	-435 405	0	0
Nedskrivningar	-3 901 002	0	0	0
Återföringar av nedskrivningar	3 000 000	0	0	0
Summa	<u>-4 239 950</u>	<u>-435 405</u>	<u>0</u>	<u>0</u>

Not 9 Resultat från övriga värdepapper och fordringar som är anläggningstillgångar

	Koncernen		Moderbolaget	
	<u>2022</u>	<u>2021</u>	<u>2022</u>	<u>2021</u>
Realisationsresultat vid försäljningar	10 820 586	0	-1 500 000	0
Summa	<u>10 820 586</u>	<u>0</u>	<u>-1 500 000</u>	<u>0</u>

Not 10 Övriga ränteintäkter och liknande resultatposter

	Koncernen		Moderbolaget	
	<u>2022</u>	<u>2021</u>	<u>2022</u>	<u>2021</u>
Ränteintäkter	2 403 649	1 198 403	101 018	1 818 691
Summa	<u>2 403 649</u>	<u>1 198 403</u>	<u>101 018</u>	<u>1 818 691</u>
Varav hänförliga till koncernföretag	0	0	100 991	1 818 691

Not 11 Räntekostnader och liknande resultatposter

	Koncernen		Moderbolaget	
	<u>2022</u>	<u>2021</u>	<u>2022</u>	<u>2021</u>
Räntekostnader	-4 760 400	-4 468 226	-468 153	-272 250
Summa	<u>-4 760 400</u>	<u>-4 468 226</u>	<u>-468 153</u>	<u>-272 250</u>
Varav hänförliga till koncernföretag	0	0	0	0

Not 12 Skatt på årets resultat

	Koncernen		Moderbolaget	
	<u>2022</u>	<u>2021</u>	<u>2022</u>	<u>2021</u>
Redovisad skatt i resultaträkningen				
Aktuell skatt för året	-96 356	-1 020 815	0	0
Uppskjuten skatt hänförlig till underskottsavdrag	5 791 039	266 522	0	0
Summa	<u>5 694 683</u>	<u>-754 293</u>	<u>0</u>	<u>0</u>
Avstämning av effektiv skattesats				
Resultat före skatt	-16 058 173	80 440 264	-34 715 245	-13 684 215
Skatt enligt gällande skattesats, 20,6%	3 307 984	-16 570 602	7 151 340	2 818 948
Skatteeffekter av:				
Ej skattepliktiga intäkter	3 144 727	9 122 115	3 738 971	0
Ej avdragsgilla kostnader	-16 425 986	-1 694 005	-9 544 093	-1 033 854
Effekt av utländsk skattesats	3 701 014	0	0	0
Effekt av utnyttjande av tidigare års underskott	0	3 047 619	-1 346 218	-1 785 094
Övriga skattemässiga justeringar	11 966 944	5 340 580	0	0
Summa redovisad skatt	<u>5 694 683</u>	<u>-754 293</u>	<u>0</u>	<u>0</u>

Not 13 Balanserade utgifter för utvecklingsarbeten

	Koncernen	
	<u>2022</u>	<u>2021</u>
Ingående anskaffningsvärden	11 328 626	10 781 059
Årets aktiverade utgifter	645 170	895 757
Försäljningar och utrangeringar	0	-348 190
	<hr/>	<hr/>
Utgående ackumulerade anskaffningsvärden	11 973 796	11 328 626
Ingående avskrivningar	-1 490 021	-847 769
Årets avskrivningar	-1 668 402	-990 442
Försäljningar och utrangeringar	0	348 190
	<hr/>	<hr/>
Utgående ackumulerade avskrivningar	-3 158 423	-1 490 021
	<hr/>	<hr/>
Utgående restvärde enligt plan	<u>8 815 373</u>	<u>9 838 605</u>

Not 14 Goodwill

	Koncernen	
	<u>2022</u>	<u>2021</u>
Ingående anskaffningsvärden	108 425 813	118 475 501
-Försäljningar och uttrangeringar	0	-10 050 138
Omklassificeringar	-22 882 865	0
Omräkningsdifferenser	0	450
	<hr/>	<hr/>
Utgående ackumulerade anskaffningsvärden	85 542 948	108 425 813
Ingående avskrivningar	-77 125 783	-72 802 861
Årets förändringar		
Avskrivningar	-3 791 338	-4 322 922
Omklassificeringar	18 481 316	0
	<hr/>	<hr/>
Utgående ackumulerade avskrivningar	-62 435 805	-77 125 783
Ingående nedskrivningar	-23 018 456	-33 068 594
-Försäljningar och uttrangeringar	0	10 050 138
Omräkningsdifferenser	4 401 549	0
	<hr/>	<hr/>
Utgående ackumulerade nedskrivningar	-18 616 907	-23 018 456
	<hr/>	<hr/>
Utgående restvärde enligt plan	<u>4 490 236</u>	<u>8 281 574</u>

Not 15 Byggnader och mark

	Koncernen	
	<u>2022</u>	<u>2021</u>
Ingående anskaffningsvärden	120 343 876	146 164 725
Inköp	22 804 440	0
Försäljningar och utrangeringar	-3 517 147	-25 838 386
Omräkningsdifferenser	619 571	17 537
Omklassificering	18 430 667	0
	<hr/>	<hr/>
Utgående ackumulerade anskaffningsvärden	158 681 407	120 343 876
Ingående avskrivningar	-15 054 110	-14 617 042
Årets avskrivningar	-2 898 251	-4 226 412
Försäljningar och utrangeringar	2 676 165	3 789 344
Omräkningsdifferenser	-1 351 854	0
	<hr/>	<hr/>
Utgående ackumulerade avskrivningar	-16 628 050	-15 054 110
Ingående nedskrivningar	-29 373 427	-29 373 427
	<hr/>	<hr/>
Utgående ackumulerade nedskrivningar	-29 373 427	-29 373 427
	<hr/>	<hr/>
Redovisat värde förvaltningsfastigheter	<u>112 679 931</u>	<u>75 916 339</u>
<i>I ovanstående belopp ingår</i>		
Verkligt värde förvaltningsfastigheter	233 000 000	200 000 000

Metoden för att fastställa verkligt värde på Hellasvägen Invest AB:s förvaltningsfastigheter utgår från fastigheternas senaste genomförda marknadsvärderingar.

Metoden för att fastställa verkligt värde på fastigheterna tillhörande UBD Poland Sp z.o.o utgår från genomförd marknadsvärdering.

Not 16 Förbättringsutgift på annans fastighet

	Koncernen	
	<u>2022</u>	<u>2021</u>
Ingående anskaffningsvärden	0	2 901 193
Försäljningar och uttrangeringar	0	-2 901 193
	—	—
Utgående ackumulerade anskaffningsvärden	0	0
Ingående avskrivningar	0	-1 854 013
Omklassificeringar	0	1 854 013
	—	—
Utgående ackumulerade avskrivningar	0	0
Utgående restvärde enligt plan	<u>0</u>	<u>0</u>

Not 17 Maskiner och andra tekniska anläggningar

	Koncernen	
	<u>2022</u>	<u>2021</u>
Ingående anskaffningsvärden	154 705 363	165 478 188
Inköp	386 723	132 447
Försäljningar och uttrangeringar	0	-202 554
Genom avyttring av dotterföretag	0	-10 793 490
Omklassificeringar	0	72 080
Omräkningsdifferenser	0	18 692
	—	—
Utgående ackumulerade anskaffningsvärden	155 092 086	154 705 363
Ingående avskrivningar	-145 167 323	-151 739 312
Försäljningar och uttrangeringar	0	19 571
Genom avyttring av dotterföretag	0	10 090 630
Avskrivningar	138 508	-166 608
Avskrivningar finansiell leasing	-3 271 476	-3 357 548
Omräkningsdifferenser	-26 055	-14 056
	—	—
Utgående ackumulerade avskrivningar	-148 326 346	-145 167 323
Utgående restvärde enligt plan	<u>6 765 740</u>	<u>9 538 040</u>

Som framgår ovan så ingår leasingobjekt i materiella anläggningstillgångar och som tas upp som finansiella leasingobjekt enligt avtal.

	Koncernen	
	<u>2022</u>	<u>2021</u>
<u>Maskiner och andra tekniska anläggningar</u>		
Anskaffningsvärden	69 434 434	69 434 434
Akkumulerade avskrivningar	-63 725 588	-60 454 112
-Omräkningsdifferenser	393 175	0
	<hr/>	<hr/>
Utgående ackumulerade värden	<u>6 102 021</u>	<u>8 980 322</u>

Nuvärdet av de framtida minimileaseavgifterna redovisas som skuld till kreditinstitut dels som kortfristig skuld, dels som långfristig skuld.

Leasingavtal är maskiner som används för produktion, var de två största är följande:

Trumpf Trulaser fiber, restvärde 5 309 083 SEK

Wecotec, restvärde 792 938 SEK

Not 18 Inventarier, verktyg och installationer

	Koncernen		Moderbolaget	
	<u>2022</u>	<u>2021</u>	<u>2022</u>	<u>2021</u>
Ingående anskaffningsvärden	7 736 455	8 576 875	199 937	189 027
Inköp	649 451	253 335	0	10 910
Inköp finansiell leasing	0	27 335	0	0
Försäljningar och utrangeringar	-135 000	-1 044 477	0	0
Omklassificeringar	101 274	-76 809	0	0
Omräkningsdifferenser	0	186	0	0
	<u> </u>	<u> </u>	<u> </u>	<u> </u>
Utgående ackumulerade anskaffningsvärden	8 352 180	7 736 445	199 937	199 937
Ingående avskrivningar	-4 717 776	-4 706 732	-81 298	-70 712
Försäljningar och utrangeringar	0	1 087 276	0	0
Avskrivningar	-753 252	-1 098 153	-19 840	-10 586
Omklassificeringar	-73 361	0	0	0
Omräkningsdifferenser	0	-167	0	0
	<u> </u>	<u> </u>	<u> </u>	<u> </u>
Utgående ackumulerade avskrivningar	-5 544 389	-4 717 776	-101 138	-81 298
	<u> </u>	<u> </u>	<u> </u>	<u> </u>
Utgående restvärde enligt plan	<u>2 807 791</u>	<u>3 018 669</u>	<u>98 799</u>	<u>118 639</u>

Som framgår ovan så ingår leasingobjekt i materiella anläggningstillgångar och som tas upp som finansiella leasingobjekt enligt avtal.

Not 19 Pågående nyanläggningar och förskott avseende materiella anläggningstillgångar

	Koncernen	
	<u>2022</u>	<u>2021</u>
Ingående nedlagda kostnader	2 364 664	2 468 518
Under året nedlagda kostnader	19 740 579	46 260
Omklassificering	-18 430 667	-150 114
Utgående nedlagda kostnader	<u>3 674 576</u>	<u>2 364 664</u>

Not 20 Andelar i intresseföretag

	Koncernen	
	<u>2022-12-31</u>	<u>2021-12-31</u>
Ingående anskaffningsvärden	6 834 398	5 639 019
Inköp	0	1 862 500
Försäljningar/utrangeringar	-22 000	0
Koncernens andel årets resultat	-2 953 548	-667 121
Utgående anskaffningsvärden	<u>3 858 850</u>	<u>6 834 398</u>
Ingående nedskrivningar	-3 000 000	-3 000 000
Årets nedskrivningar	-2 317 158	0
Återföring nedskrivningar	3 000 000	0
	<u>-2 317 158</u>	<u>-3 000 000</u>
Redovisat värde	<u>1 541 692</u>	<u>3 834 398</u>

Namn	Org nr	Säte	Antal andelar	Kapitalandel %	Röstandel %	Bokfört värde 22-12-31	Bokfört värde 21-12-31
Citropresso AB	559000-5335	Lidingö	167	33	33	74 837	374 151
Synced AB	556923-5426	Malmö	0	0	0	0	22 000
MML Media AB	559060-1364	Malmö	125	25	25	5 271 902	3 169 286
CJ London Aps	40 352 465	Köpenhamn	33 264	40	40	-3 805 047	268 961

Not 21 Andra långfristiga värdepappersinnehav

	Koncernen		Moderbolaget	
	<u>2022-12-31</u>	<u>2021-12-31</u>	<u>2022-12-31</u>	<u>2021-12-31</u>
Ingående anskaffningsvärden	31 312 732	21 189 981	15 485 042	5 710 000
Tillkommande värdepapper	11 357 547	10 122 751	10 185 047	9 775 042
Avgående värdepapper	-12 376 000	0	-7 210 000	0
	<u> </u>	<u> </u>	<u> </u>	<u> </u>
Utgående ackumulerade anskaffningsvärden	30 294 279	31 312 732	18 460 089	15 485 042
Ingående nedskrivningar	-3 289 509	-3 289 509	0	0
	<u> </u>	<u> </u>	<u> </u>	<u> </u>
Utgående ackumulerade nedskrivningar	-3 289 509	-3 289 509	0	0
	<u> </u>	<u> </u>	<u> </u>	<u> </u>
Utgående redovisat värde, totalt	<u>27 004 770</u>	<u>28 023 223</u>	<u>18 460 089</u>	<u>15 485 042</u>

2023110708868

Not 22 Uppskjutna skattefordringar

	Koncernen		Moderbolaget	
	<u>2022</u>	<u>2021</u>	<u>2022</u>	<u>2021</u>
Ingående anskaffningsvärde	7 055 648	7 789 342	5 398 410	5 398 410
Värderat under året	5 161 404	-801 048	0	0
Nyttjat under året	-195 354	67 354	0	0
Redovisat värde	<u>12 021 698</u>	<u>7 055 648</u>	<u>5 398 410</u>	<u>5 398 410</u>

Not 23 Övriga fordringar

	Koncernen	
	<u>2022</u>	<u>2021</u>
Ingående anskaffningsvärden	66 173 552	13 428 069
Tillkommande fordringar	0	57 750 000
Avgående fordringar	-4 622 064	-5 005 669
Omklassificeringar	-3 377 936	0
Omräkningsdifferenser	-939	1 152
Utgående ackumulerat anskaffningsvärde	<u>58 172 613</u>	<u>66 173 552</u>
Ingående nedskrivningar	-14 524	-14 450
Återförd nedskrivning	14 524	0
Omräkningsdifferenser	0	-74
Utgående ackumulerade nedskrivningar	<u>0</u>	<u>-14 524</u>
Utgående restvärde enligt plan	<u>58 172 613</u>	<u>66 159 028</u>

Not 24 Förutbetalda kostnader och upplupna intäkter

	Koncernen		Moderbolaget	
	<u>2022-12-31</u>	<u>2021-12-31</u>	<u>2022-12-31</u>	<u>2021-12-31</u>
Förutbetalda hyror	0	26 700	0	0
Förutbetalda leasingavgifter	613 230	0	0	0
Övriga poster	7 019 291	4 908 050	1 625 838	705 593
	<u>7 632 521</u>	<u>4 934 750</u>	<u>1 625 838</u>	<u>705 593</u>

Not 25 Eget kapital

	Koncernen		Moderbolaget	
	<u>2022</u>	<u>2021</u>	<u>2022</u>	<u>2021</u>
Uppskrivningsfond				
Belopp vid årets ingång	0	35 000 000	0	35 000 000
Uppskrivningsfond	0	-35 000 000	0	-35 000 000
	-	-	-	-
Belopp vid årets utgång	<u>0</u>	<u>0</u>	<u>0</u>	<u>0</u>

Antalet aktier uppgår till 2000 och kvotvärdet är 102,5 kronor per aktie.

Not 26 Uppskjutna skatteskulder

	Koncernen	
	<u>2022</u>	<u>2021</u>
Avsättning vid periodens ingång	0	0
Periodens avsättning	2 792 165	0
	-	-
Avsättning vid periodens utgång	<u>2 792 165</u>	<u>0</u>

Not 27 Långfristiga skulder

	Koncernen		Moderbolaget	
	<u>2022-12-31</u>	<u>2021-12-31</u>	<u>2022-12-31</u>	<u>2021-12-31</u>
<u>Skulder till kreditinstitut</u>				
Förfallotidpunkt, inom 2-5 år från balansdagen	41 211 040	97 988 138	0	0
Förfallotidpunkt, senare än 5 år från balansdagen	86 087 500	0	0	0
<u>Skulder till koncernföretag</u>				
Förfallotidpunkt, inom 2-5 år från balansdagen	0	0	10 524 489	0
<u>Övriga skulder</u>				
Förfallotidpunkt, inom 2-5 år från balansdagen	4 147 824	6 074 208	0	5 200 035
Förfallotidpunkt, senare än 5 år från balansdagen	3 252 035	0	3 252 035	0
Summa	<u>134 698 399</u>	<u>104 062 346</u>	<u>13 776 524</u>	<u>5 200 035</u>

Not 28 Ställda säkerheter

	Koncernen		Moderbolaget	
	<u>2022-12-31</u>	<u>2021-12-31</u>	<u>2022-12-31</u>	<u>2021-12-31</u>
För egna avsättningar och skulder				
Avseende Skulder till kreditinstitut				
Fastighetsinteckningar	119 200 000	140 450 000	0	0
Företagsinteckningar	17 500 000	16 000 000	0	0
Aktier i dotterbolag	2 530 101	80 739 123	0	80 739 123
Aktiedepå	7 544 190	0	0	0
Inventarier med äganderättsförbehåll	6 102 021	0	0	0
	<u>152 876 312</u>	<u>237 189 123</u>	<u>0</u>	<u>80 739 123</u>

Not 29 Skulder till kreditinstitut

	Koncernen	
	<u>2022</u>	<u>2021</u>
Långfristiga skulder	127 298 540	97 988 138
Kortfristiga skulder	5 076 986	8 934 186
Total	<u>132 375 526</u>	<u>106 922 324</u>

Not 30 Checkräkningskredit

	Koncernen		Moderbolaget	
	<u>2022-12-31</u>	<u>2021-12-31</u>	<u>2022-12-31</u>	<u>2021-12-31</u>
Beviljat belopp på koncerngemensam checkräkningskredit	17 500 000	16 500 000	5 000 000	5 000 000
Outnyttjad kredit inom koncernen på balansdagen	1 262 566	3 406 992	60 738	268 319

Not 31 Upplupna kostnader och förutbetalda intäkter

	Koncernen		Moderbolaget	
	<u>2022-12-31</u>	<u>2021-12-31</u>	<u>2022-12-31</u>	<u>2021-12-31</u>
Upplupna räntekostnader	409 985	142 421	137 331	0
Upplupna löner	1 467 567	1 219 890	389 650	122 451
Upplupna semesterlöner	8 214 750	6 795 617	1 167 750	0
Upplupna sociala avgifter	5 564 856	4 660 329	773 100	38 474
Upplupna övriga poster	4 946 827	4 675 655	160 000	504 606
Summa	<u>20 603 985</u>	<u>17 493 912</u>	<u>2 627 831</u>	<u>665 531</u>

Not 32 Justering för poster som inte ingår i kassaflödet

	Koncernen		Moderbolaget	
	<u>2022</u>	<u>2021</u>	<u>2022</u>	<u>2021</u>
Av- och nedskrivningar	<u>13 936 032</u>	<u>13 877 511</u>	<u>19 840</u>	<u>24 297</u>
Summa	<u>13 936 032</u>	<u>13 877 511</u>	<u>19 840</u>	<u>24 297</u>

Not 33 Transaktioner med koncernföretag

Moderbolagets försäljning till koncernföretag uppgår till 3 047 tkr (3 208 tkr). Bolagets inköp från koncernföretag uppgår till 310 tkr (508 tkr).

Not 34 Bokslutsdispositioner

	Moderbolaget	
	<u>2022</u>	<u>2021</u>
Erhållna koncernbidrag	12 729 000	5 086 766
Lämnade koncernbidrag	-12 529 000	-10 495 561
Summa	<u>200 000</u>	<u>-5 408 795</u>

Not 35 Andelar i koncernföretag

	Moderbolaget	
	<u>2022-12-31</u>	<u>2021-12-31</u>
Ingående anskaffningsvärden	120 754 123	91 754 123
Inköp	2 968 544	0
Erhållna aktieägartillskott	22 189 929	0
Omklassificering	0	29 000 000
	<hr/>	<hr/>
Utgående anskaffningsvärden	145 912 596	120 754 123
Ingående uppskrivningar	0	35 000 000
- Återföring uppskrivning	0	-35 000 000
	<hr/>	<hr/>
Utgående uppskrivningar	0	0
Ingående nedskrivningar	-40 015 000	-6 000 000
Årets nedskrivningar	-38 792 056	-5 015 000
Omklassificering	0	-29 000 000
	<hr/>	<hr/>
Utgående nedskrivningar	-78 807 056	-40 015 000
	<hr/>	<hr/>
Redovisat värde	<u>67 105 540</u>	<u>80 739 123</u>

<u>Namn</u>	<u>Org nr</u>	<u>Säte</u>	<u>Eget kapital</u>	<u>Resultat</u>
Industrigruppen HCU AB	556705-9315	Höör	12 176 759	6 537 677
The Store International AB	556923-5459	Höör	12 310 677	12 147 226
Stockforsa Holding AB	559227-2917	Höör	734 656	-23 928 805
Hellas Bostäder AB	556519-3686	Höör	21 997 250	5 311 136

<u>Namn</u>	<u>Antal andelar</u>	<u>Kapital-Rösträttsandel %</u>	<u>Rösträttsandel %</u>	<u>Bokfört värde 22-12-31</u>	<u>Bokfört värde 21-12-31</u>
Industrigruppen HCU AB	10 000	100	100	45 000 000	45 000 000
The Store International AB	1 105	88	88	10 856 540	24 490 123
Stockforsa Holding AB	480	98	98	49 000	49 000
Hellasvägen Invest AB	5 000	100	100	11 200 000	11 200 000
				<hr/>	<hr/>
Summa				<u>67 105 540</u>	<u>80 739 123</u>

Not 36 Fordringar hos koncernföretag

	Moderbolaget	
	<u>2022-12-31</u>	<u>2021-12-31</u>
Ingående anskaffningsvärden	37 033 110	18 474 317
Tillkommande fordringar	100 956	18 558 793
Avgående fordringar	-9 790 838	0
	<hr/>	<hr/>
Utgående ackumulerat anskaffningsvärde	27 343 228	37 033 110
	<hr/>	<hr/>
Utgående redovisat värde	<u>27 343 228</u>	<u>37 033 110</u>

Not 37 Eventualförpliktelser

	Koncernen		Moderbolaget	
	<u>2022</u>	<u>2021</u>	<u>2022</u>	<u>2021</u>
Ansvarförbindelser till förmån för andra koncernföretag	138 444 091	80 739 123	138 444 091	80 739 123
Övriga ansvarförbindelser	95 000 000	0	0	0
	<hr/>	<hr/>	<hr/>	<hr/>
Total	<u>233 444 091</u>	<u>80 739 123</u>	<u>138 444 091</u>	<u>80 739 123</u>

Not 38 Väsentliga händelser efter räkenskapsårets slut

Koncernen och Moderbolaget

Utöver den i förvaltningsberättelsen beskrivna informationen finns inga väsentliga händelser efter räkenskapsårets slut.

Not 39 Nyckeltalsdefinitioner

Nyckeltalsdefinitioner

Soliditet

Eget kapital och obeskattade reserver (med avdrag för uppskjuten skatt) i förhållande till balansomslutningen.

Not 40 Förslag till vinstdisposition

Till årsstämmans förfogande står följande vinstmedel:

Balanserat resultat	164 221 356
Avgår utdelning beslutad på extra bolagsstämma 2022-07-01	-2 000 000
Erhållna aktieägartillskott 2022-12-31	2 000 000
Årets resultat	-34 715 246
	<hr/>
	kronor
	<u>129 506 110</u>

Styrelsen föreslår att vinstmedlen disponeras så att

till aktieägarna utdelas på extra bolagsstämma 2023-01-31	-3 000 000
i ny räkning överförs	129 506 110
	<hr/>
	kronor
	<u>126 506 110</u>

Malmö 2023-06-30

Lars Göran Håkansson

Mickael Håkansson
Styrelseledamot

Vår revisionsberättelse har lämnats 2023-06-30.

Mazars AB

Jesper Ahlqvist
Auktoriserad revisor

2023110708877

PENNEO

Signaturerna i detta dokument är juridiskt bindande. Dokumentet är signerat genom Penneo™ för säker digital signering.
Tecknarnas identitet har lagrats, och visas nedan.

"Med min signatur bekräftar jag innehållet och alla datum i detta dokumentet."

Mickael Håkansson

VD

Serienummer: 19770815xxxx

IP: 90.233.xxx.xxx

2023-06-30 14:34:02 UTC



LARS GÖRAN HÅKANSSON

Styrelseledamot

Serienummer: 19540129xxxx

IP: 95.193.xxx.xxx

2023-06-30 17:54:27 UTC



Jesper Ahlkvist

Revisor

Serienummer: 19780926xxxx

IP: 217.16.xxx.xxx

2023-06-30 19:47:33 UTC



Detta dokument är digitalt signerat genom Penneo.com. Den digitala signeringsdatan i dokumentet är säkrad och validerad genom det datogenererade hashvärdet hos det originella dokumentet. Dokumentet är låst och tidsstämplat med ett certifikat från en betrodd tredje part. All kryptografisk information är innesluten i denna PDF, för framtida validering om så krävs.

Hur man verifierar originaliteten hos dokumentet

Detta dokument är skyddat genom ett Adobe CDS certifikat. När du öppnar

dokumentet i Adobe Reader bör du se att dokumentet är certifierat med **Penneo e-signature service** <penneo@penneo.com> Detta garanterar att dokumentets innehåll inte har ändrats.

Du kan verifiera den kryptografiska informationen i dokumentet genom att använda Penneos validator, som finns på <https://penneo.com/validator>

Penneo dokumentnyckel: Q68QC-EC13Y-T82GE-40CHJ-VZ2CY-3Q5SE