

Årsredovisning för
Kvarnby Bygg AB
559303-5842

Räkenskapsåret
2024-05-01 - 2025-04-30

Innehållsförteckning:	Sida
Förvaltningsberättelse	1
Resultaträkning	2
Balansräkning	3-4
Noter	5
Underskrifter	6

Fastställelseintyg

Undertecknad styrelseledamot i Kvarnby Bygg AB intygar härmed dels att denna kopia av årsredovisningen överensstämmer med originalet, dels att resultat- och balansräkningen fastställts på årsstämma 2025-10-27. Stämman beslutade också att godkänna styrelsens förslag till resultatdisposition.

Göteborg 2025-10-27

Martin Rask

Förvaltningsberättelse

Styrelsen för Kvarnby Bygg AB, 559303-5842, får härmed avge årsredovisning för räkenskapsåret 2024-05-01 - 2025-04-30.

Verksamheten

Allmänt om verksamheten

Företaget med säte i Göteborg skall bedriva snickeritjänster mot företag och privatpersoner samt därmed förenligt verksamhet.

Flerårsöversikt

	2024/2025	2023/2024	2022/2023	Belopp i kr 2021/2022
Nettoomsättning	2 351 011	3 081 385	2 757 552	1 655 695
Resultat efter finansiella poster	115 086	451 673	427 916	512 200
Soliditet, %	71	72	65	61

Förändringar i eget kapital

	Aktie- kapital	Fritt eget kapital
Vid årets början	50 100	851 744
<i>Disposition enl årsstämmobeslut</i>		
Utdelning		-150 000
Årets resultat		90 117
Vid årets slut	50 100	791 861

Resultatdisposition

	Belopp i kr
Styrelsen föreslår att fritt eget kapital, kronor 644 283, disponeras enligt följande:	
Balanserat resultat	701 744
Årets resultat	90 117
Totalt	791 861
Disponeras för	
Balanseras i ny räkning	791 861
Summa	791 861

Bolagets resultat och ställning framgår av efterföljande resultat- och balansräkningar med noter.

Resultaträkning

Belopp i kr	Not	2024-05-01- 2025-04-30	2023-05-01- 2024-04-30
Rörelseintäkter, lagerförändring m.m.			
Nettoomsättning		2 351 011	3 081 385
Övriga rörelseintäkter		42 014	28 451
Summa rörelseintäkter, lagerförändring m.m.		2 393 025	3 109 836
Rörelsekostnader			
Råvaror och förnödenheter		-72 546	-397 568
Övriga externa kostnader		-112 250	-166 991
Personalkostnader	2	-2 108 564	-2 093 208
Summa rörelsekostnader		-2 293 360	-2 657 767
Rörelseresultat		99 665	452 069
Finansiella poster			
Övriga ränteintäkter och liknande resultatposter	3	17 625	77
Räntekostnader och liknande resultatposter		-2 204	-473
Summa finansiella poster		15 421	-396
Resultat efter finansiella poster		115 086	451 673
Bokslutsdispositioner			
Resultat före skatt		115 086	451 673
Skatter			
Skatt på årets resultat		-24 969	-94 212
Årets resultat		90 117	357 461

Balansräkning

<i>Belopp i kr</i>	<i>Not</i>	<i>2025-04-30</i>	<i>2024-04-30</i>
TILLGÅNGAR			
Omsättningstillgångar			
<i>Kortfristiga fordringar</i>			
Kundfordringar		247 320	312 559
Övriga fordringar		94 633	72 586
Förutbetalda kostnader och upplupna intäkter		252 308	219 546
Summa kortfristiga fordringar		594 261	604 691
<i>Kassa och bank</i>			
Kassa och bank		733 805	798 554
Summa kassa och bank		733 805	798 554
Summa omsättningstillgångar		1 328 066	1 403 245
SUMMA TILLGÅNGAR		1 328 066	1 403 245

2025111107212

Balansräkning

<i>Belopp i kr</i>	<i>Not</i>	<i>2025-04-30</i>	<i>2024-04-30</i>
TILLGÅNGAR			
Omsättningstillgångar			
<i>Kortfristiga fordringar</i>			
Kundfordringar		247 320	312 559
Övriga fordringar		94 633	72 586
Förutbetalda kostnader och upplupna intäkter		252 308	219 546
Summa kortfristiga fordringar		594 261	604 691
<i>Kassa och bank</i>			
Kassa och bank		733 805	798 554
Summa kassa och bank		733 805	798 554
Summa omsättningstillgångar		1 328 066	1 403 245
SUMMA TILLGÅNGAR		1 328 066	1 403 245

Balansräkning

<i>Belopp i kr</i>	<i>Not</i>	<i>2025-04-30</i>	<i>2024-04-30</i>
EGET KAPITAL OCH SKULDER			
<i>Eget kapital</i>			
<i>Bundet eget kapital</i>			
Aktiekapital		50 100	50 100
Summa bundet eget kapital		<u>50 100</u>	<u>50 100</u>
<i>Fritt eget kapital</i>			
Balanserat resultat		701 744	494 283
Årets resultat		90 117	357 461
Summa fritt eget kapital		<u>791 861</u>	<u>851 744</u>
Summa eget kapital		<u>841 961</u>	<u>901 844</u>
<i>Obeskattade reserver</i>			
Periodiseringsfonder		128 050	128 050
Summa obeskattade reserver		<u>128 050</u>	<u>128 050</u>
<i>Kortfristiga skulder</i>			
Leverantörsskulder		34 312	42 490
Skatteskulder		52 400	94 068
Övriga skulder		85 292	72 451
Upplupna kostnader och förutbetalda intäkter		186 051	164 342
Summa kortfristiga skulder		<u>358 055</u>	<u>373 351</u>
SUMMA EGET KAPITAL OCH SKULDER		<u>1 328 066</u>	<u>1 403 245</u>

2025111107213

Noter

Belopp i kr om inget annat anges.

Not 1 Redovisningsprinciper

Årsredovisningen har upprättats i enlighet med Årsredovisningslagen och Bokföringsnämndens allmänna råd BFNAR 2016:10 Årsredovisning i mindre företag.

Not 2 Personal

Personal


	2024-05-01- 2025-04-30	2023-05-01- 2024-04-30
Medelantalet anställda	3	3
Summa	3	3

Not 3 Övriga ränteintäkter och liknande resultatposter

	2024-05-01- 2025-04-30	2023-05-01- 2024-04-30
Ränteintäkter, övriga	17 625	77
Summa	17 625	77

Underskrifter


Göteborg



Martin Rask
Styrelseledamot

2025-10-27


Datum



Henrik Melin
Styrelseledamot

2025-10-27

Datum



Niklas Olofsson
Styrelseledamot

2025-10-27

Datum

2025111107215