

Årsredovisning för

M&F's Bygg & Service AB

559117-2852

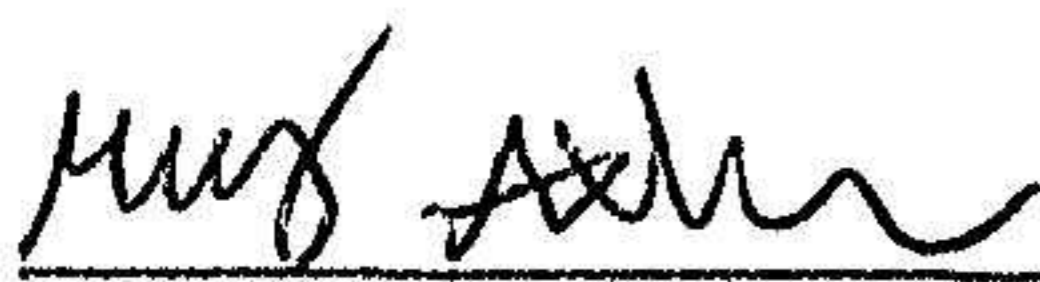
Räkenskapsåret

2022-01-01 – 2022-12-31

Fastställelseintyg

Undertecknad styrelseledamot M&F's Bygg & Service AB intygar, dels att denna kopia av årsredovisningen överensstämmer med originalet, dels att resultaträkningen och balansräkningen i årsredovisningen har fastställts på årsstämman den 30 juni 2023. Årsstämman beslöt att godkänna styrelsens förslag till vinstdisposition.

Nyköping den 30 juni 2023.



Marcus Axbom

Årsredovisning för

M&F's Bygg & Service AB

559117-2852

Räkenskapsåret

2022-01-01—2022-12-31

Styrelsen och verkställande direktören för MF:s Bygg & Service AB med säte i NYKÖPING, får härmed avge årsredovisning för räkenskapsåret 2022.

Årsredovisningen är upprättad i svenska kronor, SEK.

Förvaltningsberättelse

Allmänt om verksamheten

Bolaget bedriver byggverksamhet och allmän service inom fastighetskötsel, trädgård och markarbeten.

<i>Flerårsöversikt (Tkr)</i>	2022	2021	2020
Nettoomsättning	12 091	11 455	7 499
Resultat efter finansiella poster	5	264	187
Soliditet (%)	67,9	51,0	65,8

Resultatdisposition

Styrelsen föreslår att till förfogande stående vinstmedel (kronor)

Balanserad vinst	1 517 503 kr
Årets vinst	4 299 kr
	1 521 802 kr
Disponeras så att	1 521 802 kr
i ny räkning överföres	1 521 802 kr

Företagets resultat och ställning i övrigt framgår av efterföljande resultat- och balansräkning med tilläggsupplysningar.

RESULTATRÄKNING

	2022-01-01 -2022-12-31	2021-01-01 -2021-12-31
Rörelseintäkter, lagerförändringar mm		
Nettoomsättning	12 090 077 kr	11 455 524 kr
Summa rörelseintäkter, lagerförändringar mm	12 090 077 kr	11 455 524 kr
Rörelsens kostnader		
Råvaror och förnödenheter	6 575 128 kr	6 867 841 kr
Övriga externa kostnader	1 363 626 kr	966 511 kr
Personalkostnader (not 2)	4 141 528 kr	3 353 647 kr
Summa rörelsekostnader	12 080 282 kr	11 187 999 kr
Rörelseresultat	9 795 kr	267 525 kr
Finansiella poster		
Räntekostnader och liknande resultatposter	4 283 kr	2 739 kr
Resultat efter finansiella poster	5 512 kr	264 786 kr
Skatter		
Skatt på årets resultat	- 1 213 kr	- 58 253 kr
Årets resultat	4 299 kr	206 533 kr

BALANSRÄKNING

2022-12-31

2021-12-31

TILLGÅNGAR

Materiella anläggningstillgångar

Inventarier, verktyg, (not 3)

341 122 kr

333 577 kr

Summa materiella anläggningstillgångar

341 122 kr

333 577 kr

Summa anläggningstillgångar

341 122kr

333 577 kr

Omsättningstillgångar

Varulager och förnödenheter

0 kr

0 kr

Summa varulager

0 kr

0 kr

Kortfristiga fordringar

Kundfordringar

633 884 kr

1 358 112 kr

Övriga fordringar

427 295 kr

303 014 kr

Upplupna intäkter

828 715 kr

267 158 kr

Summa kortfristiga fordringar

1 889 894 kr

1 928 284 kr

Kassa och bank

Kassa och bank (not 4)

82 748 kr

809 069 kr

Summa kassa och bank

82 748 kr

809 069 kr

Summa omsättningstillgångar

1 972 642 kr

2 737 353 kr

SUMMA TILLGÅNGAR

2 313 764 kr

3 070 930 kr

BALANSRÄKNING

	2022-12-31	2021-12-31
Eget kapital		
<i>Bundet eget kapital</i>		
Aktiekapital (1000 aktier) (not 5)	50 000 kr	50 000 kr
<i>Summa bundet eget kapital</i>	50 000 kr	50 000 kr
Fritt eget kapital		
Balanserat resultat	1 517 503 kr	1 310 970 kr
Årets resultat	4 299 kr	206 533 kr
Summa fritt eget kapital	1 521 802 kr	1 517 503 kr
<i>Summa eget kapital</i>	1 571 802 kr	1 567 503 kr
Kortfristiga skulder		
Leverantörsskulder	489 169 kr	494 505 kr
Skatteskulder	205 092 kr	222 487 kr
Övriga skulder	47 701 kr	786 435 kr
<i>Summa kortfristiga skulder</i>	741 962 kr	1 503 427 kr
SUMMA EGET KAPITAL OCH SKULDER	2 313 764 kr	3 070 930 kr

STÄLLDA SÄKERHETER OCH ANSVARSFÖRBINDELSER

Ställda säkerheter

Panter och därmed jämförliga säkerheter som har ställts för egna skulder och avsättningar.

Företagsinteckningar	200 000 kr
<i>Summa ställda säkerheter</i>	200 000 kr

Ansvarsförbindelser

inga

Tilläggsupplysningar

Not 1 Redovisningsprinciper

Allmänna upplysningar

Årsredovisningen är upprättat i enlighet med årsredovisningslagen och BFNAR 2008:1. *Årsredovisning i mindre aktiefbolag.*

Tjänste- och entreprenaduppdrag

Företagets intäkter från uppdrag på löpande räkning redovisas enligt huvudregel.

Nyckeltalsdefinitioner

Nettoomsättning

Rörelsens huvudintäkter, fakturerade kostnader, sidointäkter samt intäktskorrigeringar.

Resultat efter finansiella poster

Resultat efter finansiella intäkter och kostnader, men före extraordinära intäkter och kostnader.

Not 2 Anställda och personalkostnader

2022-01-01—2022-12-31

Medelantalet anställda

Kvinnor 0

Män 5

5

Löner och andra ersättningar samt sociala kostnader

Inklusive pensionskostnader

Löner och andra ersättningar 3 029 022 kr

Sociala kostnader och pensionskostnader 1 014 869 kr

(varav pensionskostnader) (107 484 kr)

Övriga personalkostnader 97 637 kr

Totala löner, andra ersättningar, sociala kostnader och

Pensionskostnader 4 141 528 kr

Not 3 Inventarier, verktyg, installationer

Ingående värde	333 577 kr
Inköp under året	7 545 kr
Utgående redovisat värde	341 122 kr

Not 4 Checkräkningskredit

2022-12-31

Beviljat belopp på checkräkningskredit uppgår till	200 000 kr
--	------------

Not 5 Förändring av eget kapital

	Aktie- Kapital	Balanserat Resultat	Årets Resultat	Totalt
Aktiekapital	50 000 kr			50 000 kr
Balanserat resultat		1 517 503 kr		1 517 503 kr
Årets resultat			4 299 kr	4 299 kr
Belopp vid årets utgång	50 000 kr	1 517 503 kr	4 299 kr	1 521 802 kr

M&F's Bygg & Service AB
559117-2852


7 (7)

2023080801483


Not Bokslutsrapport

För denna årsredovisning har en bokslutsrapport upprättats av:
Laila Johansson, 070-4165650.

Nyköping den 18 juni 2023



Marcus Axbom
Ordförande



Filip Lindström