

Årsredovisning för  
**GULESKÄRS MARIN AB**  
559264-5104

Räkenskapsåret  
**20230101 - 20231231**


Innehållsförteckning:	Sida
Förvaltningsberättelse	1
Resultaträkning	2
Balansräkning	3-4
Noter	5
Underskrifter	6

### Fastställelseintyg

Undertecknad styrelseledamot i Guleskärs Marin AB intygar härmed dels att denna kopia av årsredovisningen överensstämmer med originalet, dels att resultat- och balansräkningen fastställts på årsstämma 20250605. Stämman beslutade också att godkänna styrelsens förslag till hur vinsten ska fördelas.

Kungshamn den 5 juni 2025.

Jonas Åsberg  
Styrelseledamot



## Förvaltningsberättelse

Styrelsen för GULESKÄRS MARIN AB, 559264-5104, får härmed avge årsredovisning för räkenskapsåret 240101-241231.

### Verksamheten

#### Allmänt om verksamheten

Företaget med säte i Kungshamn registrerades år 2020 och bedriver sedan dess byggnads - och elverksamhet, .  
Dessutom uthyrning av lokaler och båtförvaring.

#### Flerårsöversikt

	2024	2023	2021/2022	Belopp i kr 2020/2021
Nettoomsättning	767 887	635 560	764 272	332 765
Resultat efter finansiella poster	208 310	98 237	25 375	176 285
Soliditet, %	12	8	5	66

#### Förändringar i eget kapital

	Aktie- kapital	Reserv- fond	Fritt eget kapital
Vid årets början	25 000		256 672
Disposition enl årsstämmobeslut			
Årets resultat			208 310
<b>Vid årets slut</b>	<b>25 000</b>		<b>464 982</b>

#### Resultatdisposition

	Belopp i kr
Styrelsen föreslår att fritt eget kapital, kronor 464982 /disponeras/ [behandlas] enligt följande:	
årets resultat	256 672
Totalt	208 310
	464 982
disponeras för	
balanseras i ny räkning	464 982

## Resultaträkning

Belopp i kr	Not	2024-01-01- 2024-12-31	2023-01-01- 2023-12-31
<b>Rörelseintäkter, lagerförändring m.m.</b>			
Nettoomsättning		109 918	39 079
Övriga rörelseintäkter		657 969	596 481
<b>Summa rörelseintäkter, lagerförändring m.m.</b>		<b>767 887</b>	<b>635 560</b>
<b>Rörelsekostnader</b>			
Råvaror och förnödenheter		-3 422	-
Övriga externa kostnader		-170 781	-154 939
Av- och nedskrivningar av materiella och immateriella anläggningstillgångar		-157 722	-68 671
<b>Summa rörelsekostnader</b>		<b>-331 925</b>	<b>-223 610</b>
<b>Rörelseresultat</b>		<b>435 962</b>	<b>411 950</b>
<b>Finansiella poster</b>			
Räntekostnader och liknande resultatposter		-227 649	-248 203
<b>Summa finansiella poster</b>		<b>-227 649</b>	<b>-248 203</b>
<b>Resultat efter finansiella poster</b>		<b>208 313</b>	<b>163 747</b>
<b>Bokslutsdispositioner</b>			
Förändring av periodiseringsfonder		-	-40 000
<b>Summa bokslutsdispositioner</b>		<b>-</b>	<b>-40 000</b>
<b>Resultat före skatt</b>		<b>208 313</b>	<b>123 747</b>
<b>Skatter</b>			
Skatt på årets resultat		-	-25 490
<b>Årets resultat</b>		<b>208 313</b>	<b>98 257</b>

2025062512424

## Balansräkning

<i>Belopp i kr</i>	<i>Not</i>	<i>2024-12-31</i>	<i>2023-12-31</i>
<b>TILLGÅNGAR</b>			
<b>Anläggningstillgångar</b>			
<b>Materiella anläggningstillgångar</b>			
Byggnader och mark		1 085 679	1 091 786
Inventarier, verktyg och installationer		432 835	533 700
Summa materiella anläggningstillgångar		1 518 514	1 625 486
<b>Finansiella anläggningstillgångar</b>			
Andelar i koncernföretag		4 356 393	4 356 393
Summa finansiella anläggningstillgångar		4 356 393	4 356 393
<b>Summa anläggningstillgångar</b>		<b>5 874 907</b>	<b>5 981 879</b>
<b>Omsättningstillgångar</b>			
<b>Kortfristiga fordringar</b>			
Kundfordringar		90 586	57 069
Övriga fordringar		73 877	76 400
Förutbetalda kostnader och upplupna intäkter		-1	-
Summa kortfristiga fordringar		164 462	133 469
<b>Kassa och bank</b>			
Kassa och bank		75 216	36 459
Summa kassa och bank		75 216	36 459
<b>Summa omsättningstillgångar</b>		<b>239 678</b>	<b>169 928</b>
<b>SUMMA TILLGÅNGAR</b>		<b>6 114 585</b>	<b>6 151 807</b>

## Balansräkning

<i>Belopp i kr</i>	<i>Not</i>	<i>2024-12-31</i>	<i>2023-12-31</i>
<b>EGET KAPITAL OCH SKULDER</b>			
<i>Eget kapital</i>			
<i>Bundet eget kapital</i>			
Aktiekapital		25 000	25 000
Summa bundet eget kapital		25 000	25 000
<i>Fritt eget kapital</i>			
Balanserat resultat		456 672	358 415
Årets resultat		208 313	98 257
Summa fritt eget kapital		664 985	456 672
<b>Summa eget kapital</b>		<b>689 985</b>	<b>481 672</b>
<i>Obeskattade reserver</i>			
Periodiseringsfonder		40 000	40 000
Summa obeskattade reserver		40 000	40 000
<i>Långfristiga skulder</i>			
Övriga skulder	2	5 273 350	5 554 802
Summa långfristiga skulder		5 273 350	5 554 802
<i>Kortfristiga skulder</i>			
Leverantörsskulder		48 885	27 163
Skatteskulder		-	30 716
Övriga skulder		62 366	17 454
Upplupna kostnader och förutbetalda intäkter		-1	-
Summa kortfristiga skulder		111 250	75 333
<b>SUMMA EGET KAPITAL OCH SKULDER</b>		<b>6 114 585</b>	<b>6 151 807</b>

## Noter

Belopp i kr om inget annat anges.

### Not 1 Redovisningsprinciper

Årsredovisningen har upprättats i enlighet med Årsredovisningslagen och Bokföringsnämndens allmänna råd BFNAR 2016:10 Årsredovisning i mindre företag.

/År 1 - med jämförelsetal/

Årsredovisningen upprättas för första gången i enlighet med BFNAR 2016:10 Årsredovisning i mindre företag, vilket kan innebära en bristande jämförbarhet mellan räkenskapsåret och det närmast föregående räkenskapsåret.

/År 1 - fg år som bilaga/

Årsredovisningen upprättas för första gången i enlighet med BFNAR 2016:10 Årsredovisning i mindre företag, vilket kan innebära en bristande jämförbarhet mellan räkenskapsåret och det närmast föregående räkenskapsåret. Jämförelsetalen har inte räknats om. Årsredovisningen för det närmast föregående räkenskapsåret lämnas som bilaga.

### Not 2 Övriga skulder


	2024-12-31	2023-12-31
Skulder som förfaller senare än fem år från balansdagen	5 273 350	5 554 802
	<b>5 273 350</b>	<b>5 554 802</b>

## Underskrifter

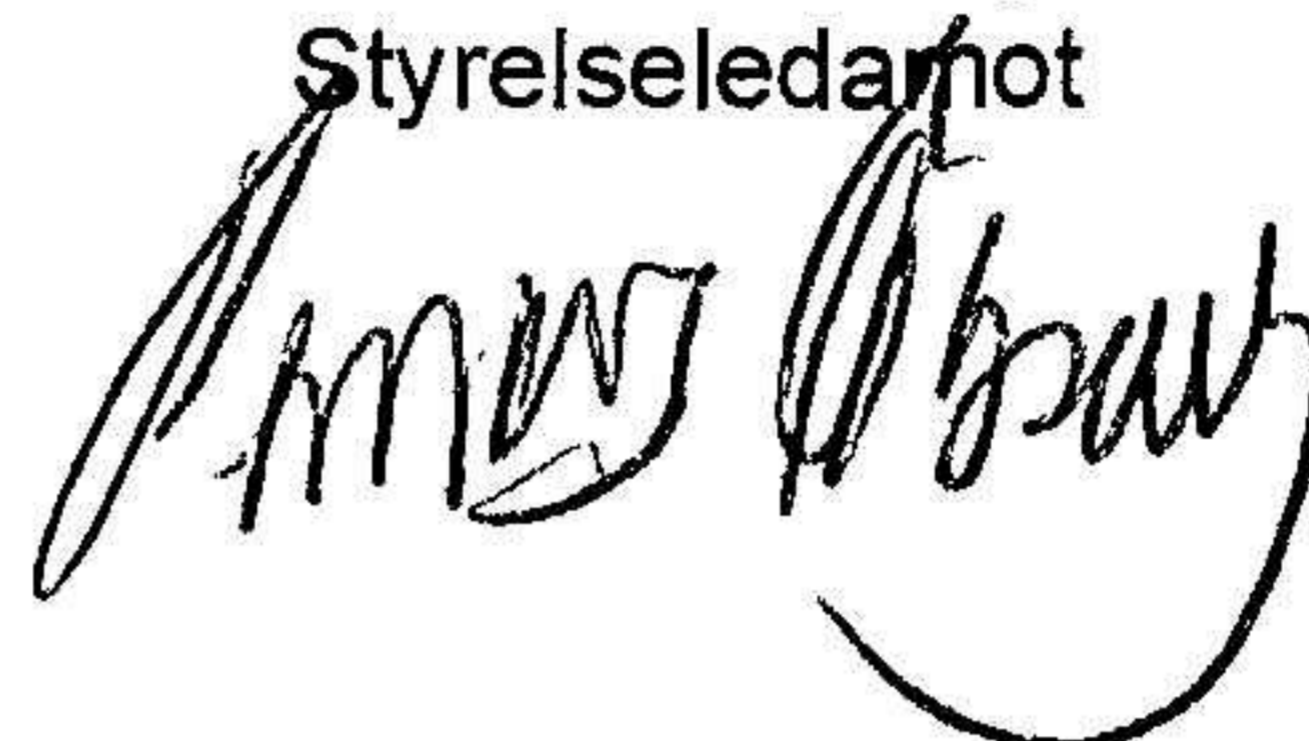
Kungshamn den 5 juni 2025

20250605

Jonas Åsberg  
Styrelseledamot



Pontus Åsberg  
Styrelseledamot



2025062512428