

**Årsredovisning**  
och  
**Koncernredovisning**  
för  
**HAGS Play Europe AB**

556593-4931


Räkenskapsåret  
2021

**Fastställelseintyg**

Undertecknad styrelseledamot i HAGS Play Europe AB intygar att resultaträkningen och balansräkningen i årsredovisningen har fastställts på årsstämman. Årsstämman beslutade att godkänna styrelsens förslag till resultatdisposition.

Jag intygar också att innehållet i årsredovisningen och revisionsberättelsen stämmer överens med originalen.

Aneby den 16 februari 2023

  
Magnus Torby

Styrelsen för HAGS Play Europe AB avger följande årsredovisning och koncernredovisning för räkenskapsåret 2021.

Årsredovisningen är upprättad i svenska kronor (SEK). Om inte annat anges, redovisas alla belopp i tusentals kronor (Tkr). Uppgifter inom parentes avser föregående år.

## Förvaltningsberättelse

### Information om verksamheten

Moderbolaget, med säte i Stockholm, äger och förvaltar andelar i dotterbolag.

Koncernens verksamhet omfattar utveckling och marknadsföring av lek- och parkutrustning för yttre miljö. Produktionen sker i Soznowiec, Polen, av HAGS Poland Sp. z. o. o., Selby, England, av HAGS-SMP Ltd och i Perth, Skottland, av TayPlay Limited.

Marknadsföring och försäljning utanför Sverige sker genom dotterbolag i England, Tyskland, Danmark, Frankrike och Spanien och i övriga länder via återförsäljare.

HAGS är sedan många år ett av de ledande företagen inom branschen i Europa.

### Koncernrelationer

HAGS Play Europe AB är moderbolag till HAGS Play AB, org nr 556595-6322, som i sin tur är moderbolag till de rörelsedrivande HAGS Aneby AB, org nr 556136-0081, samt bolagen PlayPower UK Ltd, England och HAGS MB Spielidee GmbH, Tyskland, HAGS Danmark A/S, Danmark, HAGS Swelek SA, Spanien, HAGS France, Frankrike, HAGS Poland, Polen. PlayPower UK äger i sin tur in tur det rörelsedrivande dotterbolaget Hags-SMP Ltd i England och under 2018 förvärvade de även TayPlay (U.K.) Ltd samt dotterbolaget TayPlay Ltd, Skottland.

HAGS Play Europe AB:s moderbolag är PlayPower Inc, med säte i Charlotte, North Carolina, USA.



### **Förväntad framtida utveckling samt väsentliga risker och osäkerhetsfaktorer**

Under 2022 ser vi fram emot att lansera flera helt nya lekprodukter till vårt befintliga produktsortiment samt bredda det redan befintliga sortimentet. Vi har också höga förväntningar på produktlanseringar inom vårt Urban-sortiment, vilket vi tror kommer att hjälpa oss att behålla marknadsandelar på den svenska marknaden och öka vår internationella försäljning.

### **Forskning och utveckling**

I bolaget bedrivs en kontinuerlig produktutveckling i syfte att förbättra befintliga produkter samt utveckla nya.

Utgifter för utvecklingsarbeten kostnadsförs löpande när de uppkommer. Under året har 8 937 tkr kostnadsförts (9 658 tkr).


### **Andra icke-finansiella upplysningar**

Koncernen arbetar kontinuerligt med såväl egna som omvärldens krav på utveckling och förändring. Ett fortlöpande arbete pågår med att nå uppsatta mål för jämställdhet och arbetsmiljö inom personalområdet. Detsamma gäller kvalitets- och miljöfrågor kring den bedrivna verksamheten och de produkter som bolaget tillhandahåller marknaden.

### **HAGS ett miljöcertifierat företag**

Omsorgen om miljön är en naturlig del av HAGS policy, från användning av miljövänliga material till långvarigt brukande på lekplatser och parker med minsta möjliga miljöpåverkan.

För att säkerställa att den löpande verksamheten följer uppsatta mål, är HAGS Aneby AB sedan 1997 certifierat enligt miljöledningssystemet ISO 14001 och sedan 1993 kvalitetssystemet ISO 9001. Ingen anmälnings- eller tillståndspliktig verksamhet bedrivs.

Hållbarhetsarbetet är av stor vikt för HAGS och är en integrerad del av HAGS strategi och verksamhetsplan. Arbetet tydliggörs i HAGS policys, riktlinjer och värdegrund. 

### Flerårsöversikt

<b>Koncernen</b>	<b>2021</b>	<b>2020</b>	<b>2019</b>	<b>2018</b>	<b>2017</b>
Nettoomsättning, Sverige (mkr)	232,2	213,8	195,6	199,7	182,6
Nettoomsättning, övr. världen (mkr)	557,6	551,8	689,7	698,5	539,3
Nettoomsättning, totalt (mkr)	789,8	765,6	885,3	898,2	721,9
Resultat efter fin. poster (mkr)	-43,1	38,6	-39,6	-62,5	-113,4
Balansomslutning (mkr)	526,8	500,3	518,6	602,9	494,2
Investeringar i materiella anläggningstillgångar (mkr)	6,31	3,97	15,05	17,40	21,30
Antal anställda	473	500	475	512	511
Soliditet (%)	Neg	Neg	Neg	Neg	Neg
Avkastning på eget kapital (%)	Neg	Neg	Neg	Neg	Neg
<b>Moderbolaget</b>	<b>2021</b>	<b>2020</b>	<b>2019</b>	<b>2018</b>	<b>2017</b>
Nettoomsättning ((tkr)	0	0	0	0	0
Resultat efter finansiella poster (tkr)	2 463	-1 180	-9 753	-8 568	-33 019
Balansomslutning (tkr)	637 497	621 123	610 827	601 529	602 066

### Förslag till behandling av ansamlad vinst

Styrelsen föreslår att det ansamlade resultatet (kronor):

ansamlad förlust	-1 615 881
årets vinst	2 172 392
	<b>556 511</b>
behandlas så att i ny räkning överföres	556 511

Koncernens och moderbolagets resultat och ställning i övrigt framgår av efterföljande resultat- och balansräkningar samt kassaflödesanalyser med noter.



<b>Koncernens</b>	<b>Not</b>	<b>2021-01-01</b>	<b>2020-01-01</b>
<b>Resultaträkning</b>		<b>-2021-12-31</b>	<b>-2020-12-31</b>
Tkr			
Nettoomsättning	4, 6	789 778	765 648
Kostnad sålda varor		-532 744	-521 311
<b>Bruttoresultat</b>	<b>5</b>	<b>257 034</b>	<b>244 337</b>
Försäljningskostnader	8	-128 483	-133 706
Administrationskostnader	9	-105 000	-81 784
Forskning och utvecklingskostnader		-8 937	-9 658
<b>Rörelseresultat</b>	<b>7, 10</b>	<b>14 614</b>	<b>19 190</b>
<b>Resultat från finansiella poster</b>			
Övriga ränteintäkter och liknande resultatposter	12	761	36 476
Räntekostnader och liknande resultatposter	13	-58 482	-17 036
		<b>-57 721</b>	<b>19 439</b>
<b>Resultat efter finansiella poster</b>		<b>-43 107</b>	<b>38 629</b>
Skatt på årets resultat	14	-3 598	-8 016
Årets resultat		<b>-46 705</b>	<b>30 613</b>

CJ

2023021704801

## Koncernens Balansräkning

Tkr

### TILLGÅNGAR

#### Anläggningstillgångar

##### Immateriella anläggningstillgångar

Balanserade utgifter för datorprogram	16	1 657	3 429
Varumärken	18	14	14
Balanserade utgifter för Utvecklingsarbeten	22	138	275
Goodwill	17	9 112	16 609
		<b>10 921</b>	<b>20 327</b>

##### Materiella anläggningstillgångar

Byggnader och mark	19	23 914	26 484
Maskiner och andra tekniska anläggningar	20	18 870	21 935
Inventarier, verktyg och installationer	21	7 222	8 570
Pågående nyanläggningar och förskott avseende materiella anläggningstillgångar	23	3 466	495
		<b>53 472</b>	<b>57 484</b>

##### Finansiella anläggningstillgångar

Uppskjuten skattefordran	25	13 899	17 445
Andra långfristiga fordringar	26	-	671
		<b>13 899</b>	<b>18 116</b>
<b>Summa anläggningstillgångar</b>		<b>78 292</b>	<b>95 927</b>

#### Omsättningstillgångar

##### Varulager mm

Råvaror och förnödenheter		34 449	19 719
Varor under tillverkning		20 137	13 316
Färdiga varor och handelsvaror		50 960	45 848
		<b>105 546</b>	<b>78 883</b>

##### Kortfristiga fordringar

Kundfordringar		156 500	156 724
Fordringar hos koncernbolag		62 050	39 679
Övriga fordringar		8 606	9 295
Förutbetalda kostnader och upplupna intäkter	28	9 130	9 805
		<b>236 286</b>	<b>215 503</b>

Kassa och bank	29, 31	106 668	109 969
		<b>106 668</b>	<b>109 969</b>
<b>Summa omsättningstillgångar</b>		<b>448 500</b>	<b>404 355</b>

<b>SUMMA TILLGÅNGAR</b>		<b>526 792</b>	<b>500 282</b>
-------------------------	--	----------------	----------------

*CJ*



## Koncernens rapport över förändringar i eget kapital

Tkr

	Aktie- kapital	Balanserad vinst inkl. årets resultat	Summa eget kapital
<b>Ingående eget kapital 2020-01-01</b>	<b>14 700</b>	<b>-439 292</b>	<b>-424 592</b>
Valutakursdifferenser		32 661	32 661
Justering hänförlig till tidigare år		-18 639	-18 639
Årets resultat		30 613	30 613
<b>Summa totalresultat</b>		<b>44 635</b>	<b>44 635</b>
<b>Utgående eget kapital 2020-12-31</b>	<b>14 700</b>	<b>-394 657</b>	<b>-379 957</b>
Valutakursdifferenser		-28 719	-28 719
Justeringar hänförliga till tidigare år		457	457
Förändring i brittisk pensionsfond		17 871	17 871
Årets resultat		-46 705	-46 705
<b>Summa totalresultat</b>		<b>-57 096</b>	<b>-57 096</b>
<b>Utgående eget kapital 2021-12-31</b>	<b>14 700</b>	<b>-451 753</b>	<b>-437 053</b>

CJ



**Koncernens**


**Kassaflödesanalys**

Tkr

	Not	2021-01-01 -2021-12-31	2020-01-01 -2020-12-31
<b>Den löpande verksamheten</b>			
Resultat efter finansiella poster		-46 705	38 629
Justeringar för poster som inte ingår i kassaflödet m.m	30	-9 125	47 704
Betald skatt		1 588	9 832
<b>Kassaflöde från den löpande verksamheten före förändringar av rörelsekapital</b>		<b>-54 242</b>	<b>96 165</b>
<b>Kassaflöde från förändringar i rörelsekapital</b>			
Förändring av varulager och pågående arbeten		-26 663	29 165
Förändring kundfordringar		-22 147	10 778
Förändring av kortfristiga fordringar		1 364	-3 060
Förändring av leverantörsskulder		5 978	4 207
Förändring av kortfristiga skulder		17 252	23 718
<b>Kassaflöde från den löpande verksamheten</b>		<b>-78 458</b>	<b>160 973</b>
<b>Investeringsverksamheten</b>			
Investeringar i immateriella anläggningstillgångar		-711	-17
Försäljning av immateriella anläggningstillgångar		0	585
Investeringar i materiella anläggningstillgångar		-6 314	-4 460
Försäljning av materiella anläggningstillgångar		231	0
Investeringar i finansiella anläggningstillgångar		671	-706
Förändring koncernmellanhavanden		81 280	-100 736
<b>Kassaflöde från investeringsverksamheten</b>		<b>75 157</b>	<b>-105 334</b>
<b>Årets kassaflöde</b>		<b>-3 301</b>	<b>55 639</b>
<b>Likvida medel vid årets början</b>			
Likvida medel vid årets början		109 969	54 330
<b>Likvida medel vid årets slut</b>		<b>106 668</b>	<b>109 969</b>

*CJ*

<b>Moderbolagets</b>	<b>Not</b>	<b>2021-01-01</b>	<b>2020-01-01</b>
<b>Resultaträkning</b>		<b>-2021-12-31</b>	<b>-2010-12-31</b>
Tkr			
<b>Rörelsens kostnader</b>			
Administrationsomkostnader	9	-574	-24
Personalkostnader	5	0	0
		<b>-574</b>	<b>-24</b>
<b>Rörelseresultat</b>		<b>-574</b>	<b>-24</b>
<b>Resultat från finansiella poster</b>			
Ränteintäkter från koncernbolag		225	219
Resultat från andelar i koncernbolag	11	17 000	0
Räntekostnader och liknande resultatposter	13	-14 188	-10 649
		<b>3 037</b>	<b>-10 430</b>
<b>Resultat efter finansiella poster</b>		<b>2 463</b>	<b>-10 454</b>
Bokslutsdispositioner	15	0	10 568
<b>Resultat före skatt</b>		<b>2 463</b>	<b>114</b>
Skatt på årets resultat	14	-290	-1 295
<b>Årets resultat</b>		<b>2 173</b>	<b>-1 180</b>

C1  


**Moderbolagets  
Balansräkning**  
Tkr

Not                      2021-12-31                      2020-12-31

**TILLGÅNGAR**

**Anläggningstillgångar**

*Finansiella anläggningstillgångar*

Andelar i koncernföretag	24	221 703	221 703
Andra långfristiga fordringar	26	-	671
		<b>221 703</b>	<b>222 374</b>
<b>Summa anläggningstillgångar</b>		<b>221 703</b>	<b>222 374</b>

**Omsättningstillgångar**

*Kortfristiga fordringar*

Fordringar hos koncernföretag	27	415 732	398 507
		<b>415 732</b>	<b>398 507</b>

*Kassa och bank*

<b>Summa omsättningstillgångar</b>		62	243
		<b>415 794</b>	<b>398 750</b>

**SUMMA TILLGÅNGAR**

**637 497**                      **621 123** *CS*  
*2021*

**Moderbolagets  
Balansräkning**  
Tkr

Not                      2021-12-31                      2020-12-31

**EGET KAPITAL OCH SKULDER**

**Eget kapital**

***Bundet eget kapital***

Aktiekapital

32

14 700

14 700

Reservfond

2 940

2 940

**17 640**

**17 640**

***Fritt eget kapital***

Balanserad vinst eller förlust

-1 616

-436

Årets resultat

2 173

-1 180

**557**

**-1 616**

**Summa eget kapital**

**18 197**

**16 024**

**Kortfristiga skulder**

Skulder till koncernföretag

35

617 853

603 804

Övriga kortfristiga skulder

0

0

Aktuella skatteskulder

1 447

1 295

**Summa kortfristiga skulder**

**619 300**

**605 099**

**SUMMA EGET KAPITAL OCH SKULDER**

**637 497**

**621 123**

*CJ*  
*[Signature]*

## Moderbolagets rapport över förändringar i eget kapital

Tkr

	Aktie- kapital	Bundna reserver	Balanserat resultat	Summa eget kapital
<b>Ingående eget kapital 2020-01-01</b>	<b>14 700</b>	<b>2 940</b>	<b>-436</b>	<b>17 204</b>
Årets resultat			-1 180	-1 180
<b>Summa totalresultat</b>			<b>-1 180</b>	<b>-1 180</b>
<b>Utgående eget kapital 2020-12-31</b>	<b>14 700</b>	<b>2 940</b>	<b>-1 616</b>	<b>16 024</b>
Årets resultat			2 173	2 173
<b>Summa totalresultat</b>			<b>2 173</b>	<b>2 173</b>
<b>Utgående eget kapital 2021-12-31</b>	<b>14 700</b>	<b>2 940</b>	<b>557</b>	<b>18 197</b>

*cl*  
*[Signature]*

2023021704809

## Noter

Tkr

### Not 1 Redovisnings- och värderingsprinciper

#### Koncernen

HAGS Play Europe AB:s årsredovisning har upprättats enligt årsredovisningslagen och Bokföringsnämndens allmänna råd BFNAR 2012:1 Årsredovisning och koncernredovisning (K3).

Redovisningsprinciperna är oförändrade jämfört med tidigare år.

#### Utländska valutor

Fordringar och skulder i utländsk valuta har värderats till balansdagens kurs. Vinster och förluster på fordringar och skulder av rörelsekaraktär har påverkat bruttoresultatet.

#### Intäkter

##### Varor

Försäljning av varor redovisas när väsentliga risker och fördelar övergår från säljare till köpare i enlighet med försäljningsvillkoren. Försäljningen redovisas efter avdrag för moms, rabatter och kursdifferenser vid försäljning i utländsk valuta.

##### Tjänsteuppdrag

För tjänsteuppdrag till fast pris redovisas de inkomster och utgifter som är hänförliga till ett utfört tjänsteuppdrag som intäkt respektive kostnad i förhållande till uppdragets färdigställandegrad på balansdagen (successiv vinstavräkning). Ett uppdrags färdigställandegrad bestäms genom att nedlagda utgifter på balansdagen jämförs med beräknade totala utgifter. I de fall utfallet av ett uppdrag inte kan beräknas på ett tillförlitligt sätt, redovisas intäkter endast i den utsträckning som motsvaras av de uppkomna uppdragutgifter som sannolikt kommer att ersättas av beställaren. En befarad förlust på ett uppdrag redovisas omgående som kostnad.

För tjänsteuppdrag på löpande räkning redovisas inkomsten som hänförlig till ett utfört tjänsteuppdrag som intäkt i takt med att arbete utförs och material levereras eller förbrukas.

*CJ*  
*[Signature]*

### Offentliga bidrag

Ett offentligt bidrag som inte är förknippat med krav på framtida prestation redovisas som intäkt när villkoren för att få bidraget uppfyllts. Ett offentligt bidrag som är förenat med krav på framtida prestation redovisas som intäkt när prestationen utförs. Om bidraget har tagits emot innan villkoren för att redovisa det som intäkt har uppfyllts, redovisas bidraget som en skuld.

Stöd till följd av de effekter som spridningen av sjukdomen covid-19 har redovisats som intäkt det räkenskapsår som stödet hänförs till, om stödet grundas på en vid tidpunkten för avgivande av årsredovisningen utfärdad författning och företaget vid samma tidpunkt bedömer att det med rimlig säkerhet kommer att uppfylla villkoren för stödet samt med rimlig säkerhet kommer att erhålla stödet. Stödet tas upp till det belopp som med rimlig säkerhet kommer att erhållas.

### Andra typer av intäkter

Ränteintäkter redovisas i enlighet med effektivräntemetoden.

Hysesintäkter resultatförs i den period de avser.

Utdelningar redovisas när rätten att erhålla utdelningen är säkerställd.

### **Koncernredovisning**

HAGS upprättar koncernredovisning. Uppgifter om koncernföretag finns i not 23.

Dotterföretagen inkluderas i koncernredovisningen från och med den dag då det bestämmande inflytandet överförs till koncernen. De exkluderas ur koncernredovisningen från och med den dag då det bestämmande inflytandet upphör.

Koncernens bokslut är upprättat enligt förvärvsmetoden. Förvärvstidpunkten är den tidpunkt då det bestämmande inflytandet erhålls. Identifierbara tillgångar och skulder värderas inledningsvis till verkliga värden vid förvärvstidpunkten. Minoritetens andel av de förvärvade nettotillgångarna värderas till verkligt värde. Goodwill utgörs av mellanskillnaden mellan de förvärvade identifierbara nettotillgångarna vid förvärvstillfället och anskaffningsvärdet inklusive värdet av minoritetsintresset och värderas initialt till anskaffningsvärdet.

Mellanhavanden mellan koncernföretag elimineras i sin helhet.

Dotterföretag i andra länder upprättar sin årsredovisning i utländsk valuta. Omräkning av posterna i dessa företags balans- och resultaträkningar görs till balansdagskurs respektive avistakurs för den dag respektive affärshändelse ägde rum. De omräkningsdifferenser som uppkommer redovisas i koncernens egna kapital.

### **Immateriella tillgångar**

Immateriella anläggningstillgångar redovisas till anskaffningsvärde minskat med ackumulerade avskrivningar och nedskrivningar.

Företaget tillämpar kostnadsföringsmodellen avseende internt utarbetade immateriella tillgångar. Utgifterna för detta redovisas som kostnad när de uppkommer.

Avskrivningar görs linjärt över den bedömda nyttjandetiden.

Följande avskrivningstider tillämpas:

Balanserade utgifter för dataprogramvaror

3 år

Varumärken

3 år

*UJ*

Immateriella anläggningstillgångar redovisas till anskaffningsvärde minskat med ackumulerade avskrivningar och nedskrivningar. Avskrivningar görs linjärt över den beräknade nyttjandetiden.

Goodwill skrivs av linjärt över den beräknade nyttjandeperioden. Koncerngoodwill skrivs av över 5 år.

### **Materiella anläggningstillgångar**

Materiella anläggningstillgångar redovisas till anskaffningsvärde minskat med avskrivningar. I anskaffningsvärdet ingår utgifter som direkt kan hänföras till förvärvet av tillgången.

När en komponent i en anläggningstillgång byts ut, utträngs eventuell kvarvarande del av den gamla komponenten och den nya komponentens anskaffningsvärde aktiveras.

Tillkommande utgifter som avser tillgångar som inte delas upp i komponenter läggs till anskaffningsvärdet om de beräknas ge företaget framtida ekonomiska fördelar, till den del tillgångens prestanda ökar i förhållande till tillgångens värde vid anskaffningstidpunkten.

Utgifter för löpande reparation och underhåll redovisas som kostnader.

Realisationsvinst respektive realisationsförlust vid avyttring av en anläggningstillgång redovisas som Övrig rörelseintäkt respektive Övrig rörelsekostnad.

Materiella anläggningstillgångar skrivs av systematiskt över tillgångens bedömda nyttjandeperiod.

Bolagets mark har obegränsad nyttjandeperiod och skrivs inte av. Linjär avskrivningsmetod används för övriga typer av materiella tillgångar.

Följande avskrivningstider tillämpas:

Byggnader	
- Stommar	25 år
- Övrigt	10 år
Markanläggningar	20 år
Maskiner och andra tekniska anläggningar	8 år
Inventarier, verktyg och installationer	3-8 år

### **Nedskrivning av icke-finansiella tillgångar**

När det finns en indikation på att en tillgångs värde har minskat, görs en prövning av nedskrivningsbehov. Har tillgången ett återvinningsvärde som är lägre än det redovisade värdet, skrivs den ner till återvinningsvärdet. Vid bedömning av nedskrivningsbehov grupperas tillgångarna på de lägsta nivåer där det finns separata identifierbara kassaflöden (kassagenererande enheter). För tillgångar, andra än goodwill, som tidigare skrivits ner görs per balansdag en prövning om återföring bör göras.

UJ 

### **Finansiella instrument**

Finansiella instrument redovisas i enlighet med K3 kapitel 11, vilket innebär att värdering sker utifrån anskaffningsvärde.

Finansiella instrument som redovisas i balansräkningen inkluderar värdepapper, kundfordringar och övriga fordringar samt leverantörsskulder och låneskulder.

Instrumenten redovisas i balansräkningen när bolaget blir part i instrumentens avtalsmässiga villkor.

Finansiella tillgångar tas bort från balansräkningen när rätten att erhålla kassaflöden från instrumentet har löpt ut eller överförs och koncernen har överfört i stort sett alla risker och förmåner som är förknippade med äganderätten.

Finansiella skulder tas bort från balansräkningen när förpliktelsen har registrerats eller på annat sätt upphört.

### ***Derivatinstrument***

Dotterbolaget HAGS Aneby AB utnyttjar derivatinstrument för att hantera valutarisken som uppstår vid inköp.

Per årsskiftet 2021 fanns sex öppna terminskontrakt (2020: inga) som konverterade SEK till PLN till fasta växelkurser. Dessa kontrakt hade ett verkligt värde om 150 000 kronor.

### ***Kundfordringar/kortfristiga fordringar***

Fordringar redovisas som omsättningstillgångar med undantag för poster med förfallodag mer än 12 månader efter balansdagen, vilka klassificeras som anläggningstillgångar. Fordringar tas upp till det belopp som förväntas bli inbetalt efter avdrag för individuellt bedömda osäkra fordringar.

### ***Låneskulder och leverantörsskulder***

Låneskulder, leverantörsskulder och övriga skulder redovisas initialt till anskaffningsvärde efter avdrag för transaktionskostnader.

### ***Nedskrivningsprövning av finansiella anläggningstillgångar***

Vid varje balansdag bedöms om det finns indikationer på nedskrivningsbehov av någon av de finansiella anläggningstillgångarna. Nedskrivning sker om värdenedgången bedöms vara bestående och prövas individuellt.

### **Leasingavtal**

Leasingavtal där de ekonomiska fördelar och risker som är hänförliga till leasingobjektet i allt väsentligt kvarstår hos leasegivaren, klassificeras som operationell leasing. Betalningar, inklusive en första förhöjd hyra, enligt dessa avtal redovisas som kostnad linjärt över leasingperioden. Koncernen har ingen finansiell leasing.

U 

## **Varulager**

Varulagret värderas till det lägsta av anskaffningsvärdet och nettoförsäljningsvärdet på balansdagen.

Anskaffningsvärdet fastställs med användning av först in, först ut-metoden (FIFU).

Anskaffningsvärdet för egentillverkade hel- och halvfabrikat har beräknats till varornas tillverkningskostnad inklusive skälig andel av indirekta tillverkningsomkostnader.

## **Inkomstskatter**

Aktuella skatter värderas utifrån de skattesatser och skatteregler som gäller på balansdagen.

Uppskjutna skatter värderas utifrån de skattesatser och skatteregler som är beslutade före balansdagen.

Uppskjuten skatteskuld avseende temporära skillnader som hänför sig till investeringar i dotterföretag redovisas inte i koncernredovisningen då moderföretaget i samtliga fall kan styra tidpunkten för återföring av de temporära skillnaderna och det inte bedöms sannolikt att en återföring sker inom överskådlig framtid.

Uppskjuten skattefordran avseende underskottsavdrag eller andra framtida skattemässiga avdrag redovisas i den utsträckning det är sannolikt att avdraget kan avräknas mot överskott vid framtida beskattning.

Fordringar och skulder nettoredovisas endast när det finns en legal rätt till kvittning.

Aktuell skatt, liksom förändring i uppskjuten skatt, redovisas i resultaträkningen om inte skatten är hänförlig till en händelse eller en transaktion som redovisas direkt i eget kapital. Skatteeffekter av poster som redovisas direkt mot eget kapital, redovisas mot eget kapital.

## **Avsättningar**

Företaget gör en avsättning när det finns en legal eller informell förpliktelse och en tillförlitlig uppskattning av beloppet kan göras. Företaget nuvärdesberäknar förpliktelser som väntas regleras efter mer än tolv månader. Avsättningar för omstrukturering görs när det föreligger en fastställd och utförlig omstruktureringsplan och berörda personer har informerats.

## **Ersättningar till anställda**

### ***Kortfristiga ersättningar***

Kortfristiga ersättningar i koncernen utgörs av lön, sociala avgifter, betald semester, betald sjukfrånvaro, sjukvård och bonus. Kortfristiga ersättningar redovisas som en kostnad och en skuld då det finns en legal eller informell förpliktelse att betala ut en ersättning.

CS

### ***Ersättningar till anställda efter avslutad anställning***

I koncernen förekommer såväl avgiftsbestämda som förmånsbestämda pensionsplaner, både i Sverige och i de utländska dotterbolagen.

#### De svenska bolagen samt avgiftsbestämda pensionsplaner i utländska dotterbolagen

I avgiftsbestämda planer betalar företaget fastställda avgifter till ett annat företag och har inte någon legal eller informell förpliktelse att betala något ytterligare även om det andra företaget inte kan uppfylla sitt åtagande. Koncernens resultat belastas för kostnader i takt med att de anställdas pensionsberättigande tjänster utförts. För de förmånsbaserade pensionsplanerna i Sverige har HAGS Play Europe tillämpat de förenklingsregler K3 medger vilket innebär att även dessa redovisas såsom avgiftsbestämda.

#### De förmånsbestämda pensionsplanerna i UK

Vid förmånsbestämda planer står företaget i allt väsentligt för risken att ersättningarna kommer att kosta mer än förväntat och att avkastningen på relaterade tillgångar kommer att avvika från förväntningarna. Pensionsskulden, hänförligt till förmånsbestämda pensioner i UK, uppgick till 58,0 mkr (77,1 mkr) vid årsskiftet 2021. Denna skuld aktuarieberäknas årligen. De viktigaste antagandena har varit en årlig löneutveckling om 3,3% (2,9%) och en diskonteringsränta om 1,85% (1,3%). Den auktorielle omvärderingen uppgår 2021 till -17,9 mkr (-21,6 mkr) och har redovisats som en justering mot Balanserad vinst eller förlust i balansräkningen.

### ***Ersättningar vid uppsägning:***

Ersättningar vid uppsägning utgår då bolaget beslutar att avsluta en anställning före den normala tidpunkten för anställningens upphörande eller då en anställd accepterar ett erbjudande om frivillig avgång i utbyte mot sådan ersättning. Om ersättningen inte ger företaget någon framtida ekonomisk fördel redovisas en skuld och en kostnad när företaget har en legal eller informell förpliktelse att lämna sådan ersättning. Ersättningen värderas till den bästa uppskattningen av den ersättning som skulle krävas för att reglera förpliktelsen på balansdagen.

### **Kassaflödesanalys**


Kassaflödesanalysen upprättas enligt indirekt metod. Det redovisade kassaflödet omfattar endast transaktioner som medfört in- eller utbetalningar.

### **Moderföretagets redovisnings- och värderingsprinciper**

Samma redovisnings- och värderingsprinciper tillämpas i moderföretaget som i koncernen, förutom i de fall som anges nedan.

HAGS Play Europe AB har tillämpat de lättnadsregler som K3 medger för bolag som inte klassificeras som stora.

### **Eget kapital**

Eget kapital delas in i bundet och fritt kapital, i enlighet med ÅRL:s indelning. 

## Obeskattades reserver

Obeskattade reserver redovisas med bruttobelopp i balansräkningen, inklusive den uppskjutna skatteskuld som är hänförlig till reserverna.

## Bokslutsdispositioner

Förändringar av obeskattade reserver redovisas som bokslutsdispositioner i resultaträkningen. Koncernbidrag redovisas som bokslutsdispositioner.

## Aktier och andelar i dotterföretag

Aktier och andelar i dotterföretag redovisas till anskaffningsvärde efter avdrag för eventuella nedskrivningar. I anskaffningsvärdet ingår köpeskillingen som erlagts för aktierna samt förvärvskostnader. Eventuella kapitaltillskott och koncernbidrag läggs till anskaffningsvärdet när de uppkommer. Utdelning från dotterföretag redovisas som intäkt.

## Nyckeltalsdefinitioner

### Soliditet

Eget kapital och obeskattade reserver (med avdrag för uppskjuten skatt) i förhållande till balansomslutningen.

### Avkastning på totalt kapital

Resultat före avdrag för räntekostnader i förhållande till balansomslutningen.

## Not 2 Uppskattningar och bedömningar

Vid upprättande av årsredovisningen krävs att kvalificerade uppskattningar och bedömningar görs för redovisningsändamål. Dessa kan påverka såväl resultaträkning och balansräkning som tilläggsinformation som lämnas i de finansiella rapporterna. Dessutom görs bedömningar vid tillämpning av aktuella redovisningsprinciper.

Uppskattningar och bedömningar spelar en viktig roll bland annat vid värderingen av:

### Prövning av nedskrivningsbehov för goodwill samt för moderbolagets andelar i dotterbolag

Koncernen prövar årligen om något nedskrivningsbehov föreligger för goodwill och koncernmässiga övervärden samt, i moderbolaget, andelar i dotterbolag.

### Värdering av förmånsbestämda pensionsplaner i UK

Vid förmånsbestämda planer står företaget i allt väsentligt för risken att ersättningarna kommer att kosta mer än förväntat och att avkastningen på relaterade tillgångar kommer att avvika från förväntningarna. Pensionsskulden, hänförligt till förmånsbestämda pensioner i UK, uppgick till vid årsskiftet 2021 till 58,0 mkr (77,1 mkr). Denna skuld aktuarieberäknas årligen. De viktigast antagandena har varit en årlig löneutveckling om 3,3% (2,9%) och en diskonteringsränta om 1,85% (1,3%).

### Värdering av kundfordringar

Värdering av osäkra kundfordringar sker individuellt baserat på bedömd betalningsförmåga.

Kundfordringar består av en relativt stor mängd kunder, dvs det finns därmed oftast ingen enskild stor fordran vilket ger god riskspridning.

#### Värdering varulager

Varulager utgör en väsentlig post i bolaget. De områden som innefattar väsentliga bedömningar i varulager utgörs av inkurans p.g.a. trögrörlighet och lägsta värdets princip.

#### Bedömd nyttjandeperiod för materiella anläggningstillgångar

De antaganden som gjorts avseende ekonomisk livslängd per anläggningstyp framgår av not 1 under rubriken "Materiella anläggningstillgångar". Bedömningen sker med utgångspunkt från den erfarenhet företagsledningen har av liknande tillgångar och den tänkta användningen i verksamheten.

### **Not 3 Väsentliga risker och osäkerhetsfaktorer**

Osäkerhet om framtida utveckling och händelseförlopp är ett naturligt riskmoment i all affärsverksamhet. Risktagandet som sådant ger möjlighet till ekonomisk tillväxt, men riskerar givetvis även att negativt påverka affärsverksamheten och dess uppsatta mål. Bolaget är därmed av naturliga skäl exponerat för såväl generella omvärldsrisker som landspecifika risker i form av politiska beslut, övergripande förändringar av regelverk med mera. Förändringar i kundbeteenden generellt liksom konkurrenters agerande påverkar efterfrågan av olika produkter och dess lönsamhet.

Koncernen är exponerad för samtliga generella risker som finns i branschen. Specifika risker i branschen och bolaget är följande:

#### Valutarisk

I koncernens verksamhet ingår att kunden betalar i en annan valuta än svenska kronor som är den funktionella valutan. På samma sätt betalar även bolaget visa av sina leverantörer, vid import av handelsvaror, i utländsk valuta. En förändring av den svenska kronan gentemot t ex Euro och Dollar, som är de vanligast förekommande valutorna, kan därmed leda till en ökad kostnad, men också intäkt.

#### Prisrisk

Prisrisker beträffande bolagets verksamhet finns huvudsakligen vid inköp av handelsvaror.

#### Kundförluster

Kreditriskerna uppstår främst genom kreditexponering gentemot kunder. Löpande sker en kreditbedömning av kunders kreditvärdighet där den finansiella ställningen beaktas, liksom tidigare erfarenheter och andra faktorer. Kundfordringar är spridda över ett stort antal kunder. Reservering för osäkra kundfordringar har för 2021 minskat resultatet med 5 374 tkr (2020 med 1 972 tkr.)

#### Varulager

Till risker i varulager hör främst uppkomst av inkurans till följd av förändrat efterfrågemönster och sättningar i prisbilden på de marknader där man är verksam. Samtliga dessa kan, var för sig, medföra att inkurans uppstår.



**Not 4 Nettoomsättningens fördelning på geografiska marknader  
Koncernen**

	2021	2020
<b>Nettoomsättningen per rörelsegren</b>		
Sverige	232 243	213 810
Övriga Europa	452 159	490 755
Övriga världen	105 376	61 083
	<b>789 778</b>	<b>765 648</b>

**Not 5 Medelantal anställda, löner, andra ersättningar och sociala avgifter  
Koncernen**

	2021	2021
<b>Medelantal anställda</b>		
Kvinnor	130	134
Män	343	366
	<b>473</b>	<b>500</b>

**Löner och andra ersättningar**

Styrelse och verkställande direktör	17 282	11 177
Övriga anställda	157 968	155 712
	<b>175 250</b>	<b>166 889</b>

**Sociala kostnader**

Pensionskostnader för styrelse och verkställande direktör	675	307
Pensionskostnader för övriga anställda	6 529	9 645
Övriga sociala avgifter enligt lag och avtal	35 139	28 619
	<b>42 343</b>	<b>38 571</b>

**Totala löner, ersättningar, sociala kostnader och  
pensionskostnader**

	<b>217 593</b>	<b>205 460</b>
--	----------------	----------------

**Könsfördelning mellan styrelseledamöter och ledande  
befattningshavare**

Andel kvinnor	15 %	13 %
Andel män	85 %	87 %

**Moderbolaget**

Bolaget har inte haft några anställda och några löner har ej utbetalats.

**Könsfördelning bland ledande befattningshavare**

Andel kvinnor i styrelsen	13 %	25 %
Andel män i styrelsen	87 %	75 %

CJ  
2020

## Not 6 Transaktioner med närstående Moderbolaget

Inköp och försäljning mellan koncernbolag

Nedan anges andelen av årets inköp och försäljning avseende koncernföretag.

Moderbolaget	2021	2020
Inköp (%)	0	0
Försäljning (%)	0	0

Information om moderföretaget

Moderföretaget i den största koncernen där HAGS Play Europe AB är dotterföretag och koncernredovisning upprättas är PlayPower Inc med säte i Charlotte, North Carolina, USA. PlayPower-koncernen ägs av Littlejohn & Co. LLC med säte i USA.

Övrigt

I separata noter finns upplysning om

- Räntekostnader
- Andelar i koncernföretag
- Fordringar / Skulder till koncernföretag
- Ställda Säkerheter för koncernföretag

## Not 7 Avskrivningar och Nedskrivningar Koncernen

Avskrivning och nedskrivning enligt plan fördelade per funktion

	2021	2020
Kostnad för såld vara	-8 573	-10 905
Administrationsomkostnader	-	-555
Försäljningsomkostnader	-13 168	-24 737
	<b>-21 741</b>	<b>-36 197</b>

## Not 8 Försäljningskostnader Koncernen

Goodwillavskrivningar 8 748 tkr (13 721 tkr) samt nedskrivningar 0 tkr (4 262 tkr) har klassificerats som försäljningskostnad.

*CS*

**Not 9 Arvode till revisorer  
Koncernen**

	<b>2021</b>	<b>2020</b>
Revisionsuppdrag	-1 785	-2 209
Revisionsverksamhet utöver revisionsuppdraget	-504	-648
Skatterådgivning	-388	-921
	<b>-2 677</b>	<b>-3 778</b>

Moderbolagets kostnader för revision bestrids av koncernföretaget HAGS Aneby AB.

**Not 10 Operationella leasingavtal  
Koncernen**

Fordran avseende framtida leasingavgifter, för icke uppsägningsbara leasingavtal, förfaller till betalning enligt följande:

	<b>2021</b>	<b>2020</b>
Inom ett år	20 231	17 131
Senare än ett år men inom fem år	22 594	29 417
Senare än fem år	25	-
	<b>42 850</b>	<b>46 548</b>

Under perioden kostnadsförda leasingavgifter 32 306 tkr (29 784 tkr)

I koncernens redovisning utgörs den operationella leasingen i allt väsentligt av hyra i fastighet i UK och Polen samt hyrda fordon.



**Not 11 Resultat från andelar i koncernbolag  
Koncernen**

	<b>2021</b>	<b>2020</b>
Utdelning	17 000	0
	<b>17 000</b>	<b>0</b>

**Not 12 Övriga ränteintäkter och liknande resultatposter  
Koncernen**

	<b>2021</b>	<b>2020</b>
Ränteintäkter	748	100
Kursdifferenser	0	35 616
Resultat vid försäljningar	13	486
Övrigt	0	274
	<b>761</b>	<b>36 476</b>

**Not 13 Räntekostnader och liknande resultatposter  
Koncernen**

	<b>2021</b>	<b>2020</b>
Räntekostnader till externa bolag	-1 461	-1 043
Räntekostnader till koncernbolag	-15 636	-15 993
Kursdifferenser	-41 385	0
	<b>-58 482</b>	<b>-17 036</b>

**Moderbolaget**

	<b>2021</b>	<b>2020</b>
Räntekostnader till koncernbolag	-14 188	-10 649
	<b>-14 188</b>	<b>-10 649</b>

CS  


**Not 14 Skatt på årets resultat  
Koncernen**

	2021	2020
<b>Skatt på årets resultat</b>		
Aktuell skatt	-152	-9 832
Uppskjuten skatt	-3 446	1 816
<b>Skatt på årets resultat</b>	<b>-3 598</b>	<b>-8 016</b>

**Avstämning av effektiv skatt**

	2021	2020
Redovisat resultat före skatt	-43 107	38 629
Skatt enligt gällande skattesats 20,6% (2020: 21,4%)	8 880	-8 267
Justering avseende utländska skattesatser	-612	110
Skatteeffekt av ej avdragsgilla kostnader	-7 208	10 550
Ej skattepliktiga intäkter	216	-3 641
Justering avseende skatter för föregående år	-295	277
Ej redovisad skatteeffekt hänförlig till underskottsavdrag	-1 449	-6 095
Skatteeffekt negativa räntenetton	-3 502	-950
Övrigt	372	0
<b>Redovisad effektiv skatt</b>	<b>-3 598</b>	<b>-8 016</b>

**Moderbolaget**

	2021	2020
<b>Skatt på årets resultat</b>		
Aktuell skatt	0	-1 158
Justering avseende tidigare år	-290	-137
<b>Skatt på årets resultat</b>	<b>-290</b>	<b>-1 295</b>

**Avstämning av effektiv skatt**

	2021		2020	
	Procent	Belopp	Procent	Belopp
Redovisat resultat före skatt		2 463		114
Skatt enligt gällande skattesats	20,6%	-507	21,4%	-24
Ej avdragsgilla kostnader		-119		-7
Ej beskattningsbara inkomster		3 502		
Justering avseende skatter för föregående år		-290		-137
Skatteeffekt av erhållet räntenetto		-2 876		-1 355
Skatteeffekt av negativt räntenetto från fg år				197
Tidigare års underskottsavdrag				0
Övrigt				31
<b>Redovisad effektiv skatt</b>	<b>11,8%</b>	<b>-290</b>	<b>1 131,9%</b>	<b>-1 295</b>

*CS*  
*2023*

**Not 15 Bokslutsdispositioner  
Moderbolaget**

	2021	2020
Mottagna koncernbidrag	0	10 568
	<b>0</b>	<b>10 568</b>

**Not 16 Balanserade utgifter för dataprogramvara  
Koncernen**

	2021-12-31	2020-12-31
Ingående anskaffningsvärden	42 770	44 014
Inköp	711	17
Försäljningar/utrangeringar	-6 681	0
Omräkningsdifferenser	76	-1 261
<b>Utgående ackumulerade anskaffningsvärden</b>	<b>36 876</b>	<b>42 770</b>
Ingående avskrivningar	-39 341	-35 825
Försäljningar/utrangeringar	6 681	0
Omräkningsdifferenser	-55	816
Årets avskrivningar	-2 504	-4 332
<b>Utgående ackumulerade avskrivningar</b>	<b>-35 219</b>	<b>-39 341</b>
<b>Utgående redovisat värde</b>	<b>1 657</b>	<b>3 429</b>

**Not 17 Goodwill  
Koncernen**

	2021-12-31	2020-12-31
Ingående anskaffningsvärden	912 672	913 923
Omräkningsdifferenser	1 251	-1 251
<b>Utgående ackumulerade anskaffningsvärden</b>	<b>913 923</b>	<b>912 672</b>
Ingående avskrivningar	-624 182	-610 461
Årets avskrivningar	-8 748	-13 721
<b>Utgående ackumulerade avskrivningar</b>	<b>-632 930</b>	<b>-624 182</b>
Ingående nedskrivningar	-271 881	-267 619
Årets nedskrivningar	0	-4 262
<b>Utgående ackumulerade nedskrivningar</b>	<b>-271 881</b>	<b>-271 881</b>
<b>Utgående redovisat värde</b>	<b>9 112</b>	<b>16 609</b>

67  
2021

2023021704824

**Not 18 Varumärken  
Koncernen**

	2021-12-31	2020-12-31
Ingående anskaffningsvärden	89	89
Omräkningsdifferenser	8	0
<b>Utgående ackumulerade anskaffningsvärden</b>	<b>97</b>	<b>89</b>
Ingående avskrivningar	-75	-64
Årets avskrivningar	-9	-11
Omräkningsdifferenser	1	0
<b>Utgående ackumulerade avskrivningar</b>	<b>-83</b>	<b>-75</b>
<b>Utgående redovisat värde</b>	<b>14</b>	<b>14</b>

**Not 19 Byggnader och mark  
Koncernen**

	2021-12-31	2020-12-31
Ingående anskaffningsvärden	78 514	79 169
Inköp	173	57
Försäljning/utrangeringar	-307	0
Omklassificeringar	0	270
Omräkningsdifferenser	-134	-982
<b>Utgående ackumulerade anskaffningsvärden</b>	<b>78 246</b>	<b>78 514</b>
Ingående avskrivningar	-48 407	-46 363
Försäljningar/utrangeringar	257	0
Årets avskrivningar	-1 648	-2 085
Omräkningsdifferenser	-872	41
<b>Utgående ackumulerade avskrivningar</b>	<b>-50 670</b>	<b>-48 407</b>
Ingående uppskrivningar	52	91
Årets avskrivningar på uppskrivet belopp	-39	-39
<b>Utgående ackumulerade uppskrivningar</b>	<b>13</b>	<b>52</b>
Ingående nedskrivningar	-3 675	-3 675
<b>Utgående ackumulerade nedskrivningar</b>	<b>-3 675</b>	<b>-3 675</b>
<b>Utgående redovisat värde</b>	<b>23 914</b>	<b>26 484</b>

C1  


2023021704825

**Not 20 Maskiner och andra tekniska anläggningar  
Koncernen**

	2021-12-31	2020-12-31
Ingående anskaffningsvärden	68 713	68 158
Inköp	1 102	2 606
Försäljningar/utrangeringar	-2 614	-433
Omklassificeringar	0	1 731
Omräkningsdifferenser	-6 056	-3 349
<b>Utgående ackumulerade anskaffningsvärden</b>	<b>61 145</b>	<b>68 713</b>
Ingående avskrivningar	-46 778	-40 696
Försäljningar/utrangeringar	2 608	218
Årets avskrivningar	-5 235	-8 087
Omräkningsdifferenser	7 130	1 787
<b>Utgående ackumulerade avskrivningar</b>	<b>-42 275</b>	<b>-46 778</b>
<b>Utgående redovisat värde</b>	<b>18 870</b>	<b>21 935</b>

**Not 21 Inventarier, verktyg och installationer  
Koncernen**

	2021-12-31	2020-12-31
Ingående anskaffningsvärden	73 985	73 905
Inköp	2 077	1 302
Försäljningar/utrangeringar	-1 262	-718
Omräkningsdifferenser	-10 550	-504
<b>Utgående ackumulerade anskaffningsvärden</b>	<b>64 250</b>	<b>73 985</b>
Ingående avskrivningar	-65 415	-62 159
Försäljningar/utrangeringar	1 085	367
Årets avskrivningar	-3 421	-3 566
Omräkningsdifferenser	10 723	-57
<b>Utgående ackumulerade avskrivningar</b>	<b>-57 028</b>	<b>-65 415</b>
<b>Utgående redovisat värde</b>	<b>7 222</b>	<b>8 570</b>

41  


2023021704826

**Not 22 Balanserade utgifter för utvecklingsarbeten och liknande arbeten  
Koncernen**

	2021-12-31	2020-12-31
Ingående anskaffningsvärden	413	413
Inköp	0	0
<b>Utgående ackumulerade anskaffningsvärden</b>	<b>413</b>	<b>413</b>
Ingående avskrivningar	-138	0
Årets avskrivningar	-137	-138
<b>Utgående ackumulerade avskrivningar</b>	<b>-275</b>	<b>-138</b>
<b>Utgående redovisat värde</b>	<b>138</b>	<b>275</b>

**Not 23 Pågående nyanläggningar och förskott avseende materiella anläggningar  
Koncernen**

	2021-12-31	2020-12-31
Ingående anskaffningsvärden	495	2 496
Inköp	2 962	0
Omklassificeringar	0	-2 001
Omräkningsdifferenser	9	0
<b>Utgående ackumulerade anskaffningsvärden</b>	<b>3 466</b>	<b>495</b>
<b>Utgående redovisat värde</b>	<b>3 466</b>	<b>495</b>

C1  
*[Signature]*

**Not 24 Specifikation andelar i koncernföretag**

Direktägt dotterbolag	Kapital andel %	Röst andel %	Antal aktier	Redovisat värde	
				2021	2020
HAGS Play AB	100	100	200 000	221 703	221 703

Indirekt ägda dotterbolag

Namn	Kapital- andel	Rösträtts- andel
HAGS Aneby AB	100	100
HAGS MB Spielidee GmbH	100	100
HAGS Denmark A/S	100	100
HAGS Swelek SA	100	100
Play Power UK Ltd	100	100
HAGS-SMP Ltd	100	100
HAGS Poland Sp.z o. o	100	100
HAGS France	100	100
TAYPLAY (U.K.) Ltd	100	100
TAYPLAY Ltd	100	100

	Org.nr	Säte
HAGS Play AB	556595-6322	Aneby
HAGS Aneby AB	556136-0081	Aneby
HAGS Mb Spielidee GmbH	HRB2799	Tyskland
HAGS Denmark AS	20247401	Danmark
HAGS Swelek SA	AO7478290	Spanien
PlayPower UK Ltd	05545144	England
HAGS-SMP Ltd	00908021	England
HAGS Poland Sp. z o. o	621963	Polen
HAGS France	FR25398480046	Frankrike
TAYPLAY (U.K.) Ltd	SC162909	Skottland
TAYPLAY Ltd	SC148074	Skottland

Under året slog koncernen samman de två franska bolag som ägdes i början av året, HAGS France och Coala Grand Sud till ett bolag kallat HAGS France.



**Not 25 Uppskjuten skatt  
Koncernen**

Uppskjutna skattefordringar

	2021-12-31	2020-12-31
Uppskjuten skatt hänförlig till pensionsförpliktelser	13 378	17 263
Uppskjuten skatt från utländska dotterföretag	339	0
Uppskjuten skatt hänförligt till vinst i lager	182	182
<b>Belopp vid årets utgång</b>	<b>13 899</b>	<b>17 445</b>

Uppskjuten Skatteskuld

	2021-12-31	2020-12-31
Uppskjuten skatt på obeskattade reserver	173	1 346
Uppskjuten skatt hänförligt till utländska dotterbolag	2 244	15
Under året återförda belopp	0	0
	<b>2 417</b>	<b>1 361</b>

**Not 26 Andra långfristiga fordringar  
Koncernen**

	2021-12-31	2020-12-31
Ingående anskaffningsvärden	671	1 377
Avgående fordringar	-671	-706
<b>Utgående ackumulerade anskaffningsvärden</b>	<b>0</b>	<b>671</b>
<b>Utgående redovisat värde</b>	<b>0</b>	<b>671</b>

**Moderbolaget**

	2021-12-31	2019-12-31
Ingående anskaffningsvärden	671	1 377
Avgående fordringar	-671	-706
<b>Utgående ackumulerade anskaffningsvärden</b>	<b>0</b>	<b>671</b>
<b>Utgående redovisat värde</b>	<b>0</b>	<b>671</b>

**Not 27 Fordringar hos koncernföretag  
Moderbolaget**

Det saknas fastställd amorteringsplan för koncernfordringar varför dessa rubriceras som kortfristiga.

*UJ*

2023021704828

**Not 28 Förutbetalda kostnader och upplupna intäkter  
Koncernen**

	2021-12-31	2020-12-31
Övriga förutbetalda kostnader	1 026	767
Installationsprojekt	8 104	9 038
	<b>9 130</b>	<b>9 805</b>

**Not 29 Checkräkningskredit  
Koncernen**

	2021-12-31	2020-12-31
Beviljat belopp på checkräkningskredit uppgår till	27 131	24 969
	<b>27 131</b>	<b>24 969</b>

Koncernen har tillgång till en checkräkningskredit på 3 miljoner USD, som var outnyttjad per den 31 december 2021 (2020: outnyttjad). Efter årsskiftet har checkräkningskrediten avslutats på grund av att den inte utnyttjats.

**Not 30 Justering för poster som inte ingår i kassaflödet  
Koncernen**

	2021-12-31	2020-12-31
Avskrivningar	21 743	36 197
Förändringar av avsättning för pensioner	-1 075	9 726
Omräkningsdifferenser i eget kapital	-28 719	32 661
Övriga kursdifferenser	-1 074	-30 880
	<b>-9 125</b>	<b>47 704</b>

**Not 31 Ställda säkerheter  
Koncernen**

	2021-12-31	2020-12-31
<b>För skulder till koncernföretag:</b>		
Fastighetsinteckningar	11 050	11 050
Företagsinteckningar	73 500	78 199
Leverantörsgarantier	12 886	12 217
	<b>97 436</b>	<b>101 466</b>
<b>För skulder till kreditinstitut:</b>		
Fastighetsinteckningar	12 500	12 500
Företagsinteckningar	12 500	12 500
	<b>25 000</b>	<b>25 000</b>

**Moderbolaget**

	2021-12-31	2020-12-31
<b>För skulder till koncernföretag:</b>		
Aktier i Dotterföretag	221 703	221 703
	<b>221 703</b>	<b>221 703</b>

**Not 32 Aktiekapital  
Moderbolaget**

Aktiekapitalet består av 147 000 Aktier med kvotvärde 100 kr.

*Handwritten signature and initials*

**Not 33 Avsättningar för pensioner och liknande förpliktelser**  
**Koncernen**

	2021-12-31	2020-12-31
<b>Pensioner och liknande förpliktelser</b>		
Andra pensionsåtaganden	58 033	76 979
	<b>58 033</b>	<b>76 979</b>

**Not 34 Väsentliga händelser efter räkenskapsårets slut**  
**Koncernen**

Under september 2021 blev koncernen föremål för en cyberattack, där IT-systemen hos HAGS Aneby AB, HAGS Poland Sp. Z.o.o. och HAGS-SMP Limited blev utsatta. Kostnaden för att korrigera systemen och informationen i dem uppgick till 6,8 mkr. Efter årsskiftet har koncernen varit framgångsrik i sina försäkringsanspråk och har återvunnit merparten av denna kostnad.

Den 22 juni 2022 ingick HAGS Play AB ett revolverande kreditfacilitetsavtal med Little Fund V, LP, och Littlejohn Fund V-A, LP, (aktieägare i bolagets översta moderbolag, PlayPower Holdings Inc). Faciliteten utnyttjades fullt ut och användes för att återbetala skulder till PlayPower Inc. Lånet bär en ränta på 2% per år. Enligt villkoren i avtalet är ett antal av de europeiska dotterbolagen skyldiga att ställa säkerheter för skulden.

**Not 35 Skulder till koncernföretag**  
**Koncernen**

	2021-12-31	2020-12-31
Ingående anskaffningsvärde	638 963	739 699
Tillkommande ränta	15 636	16 163
Amortering	0	-31 530
Upplåning	0	0
Valutaomräkning	65 644	-85 369
	<b>720 243</b>	<b>638 963</b>

**Moderbolaget**

Det saknas en fastställd amorteringsplan för koncernskulder, varför dessa rubriceras som kortfristiga skulder.

**Not 36 Upplupna kostnader och förutbetalda intäkter**  
**Koncernen**

	2021-12-31	2020-12-31
Upplupna löner	22 319	22 478
Upplupna sociala avgifter	7 585	7 791
Kundbonus	3 835	1 391
Försäljning och marknadsföring	37 122	22 660
Installationsprojekt	6 506	4 793
	<b>77 367</b>	<b>59 113</b>

*[Handwritten signature]*

Stockholm 2023-02-14

ML =

Mark Hoskins  
Ordförande



Terry Whooley

Mattias Hellqvist

Mattias Hellqvist




Magnus Torby

Vår revisionsberättelse har lämnats 2023-02-16

Öhrlings Pricewaterhouse Coopers AB



Christer Johansson  
Auktoriserad revisor  
Huvudansvarig revisor



# Revisionsberättelse

Till bolagsstämman i HAGS Play Europe, org.nr 556593-4931

---

## Rapport om årsredovisningen och koncernredovisningen

### Uttalanden

Vi har utfört en revision av årsredovisningen och koncernredovisningen för HAGS Play Europe för år 2021.

Enligt vår uppfattning har årsredovisningen och koncernredovisningen upprättats i enlighet med årsredovisningslagen och ger en i alla väsentliga avseenden rättvisande bild av moderbolagets och koncernens finansiella ställning per den 31 december 2021 och av dessas finansiella resultat och koncernens kassaflöde för året enligt årsredovisningslagen. Förvaltningsberättelsen är förenlig med årsredovisningens och koncernredovisningens övriga delar.

Vi tillstyrker därför att bolagsstämman fastställer resultaträkningen och balansräkningen för moderbolaget och koncernen.

### Grund för uttalanden

Vi har utfört revisionen enligt International Standards on Auditing (ISA) och god revisionssed i Sverige. Vårt ansvar enligt dessa standarder beskrivs närmare i avsnittet Revisorns ansvar. Vi är oberoende i förhållande till moderbolaget och koncernen enligt god revisorssed i Sverige och har i övrigt fullgjort vårt yrkesetiska ansvar enligt dessa krav.

Vi anser att de revisionsbevis vi har inhämtat är tillräckliga och ändamålsenliga som grund för våra uttalanden.

### Styrelsens ansvar

Det är styrelsen som har ansvaret för att årsredovisningen och koncernredovisningen upprättas och att de ger en rättvisande bild enligt årsredovisningslagen. Styrelsen ansvarar även för den interna kontroll som de bedömer är nödvändig för att upprätta en årsredovisning och koncernredovisning som inte innehåller några väsentliga felaktigheter, vare sig dessa beror på oegentligheter eller misstag.

Vid upprättandet av årsredovisningen och koncernredovisningen ansvarar styrelsen för bedömningen av bolagets och koncernens förmåga att fortsätta verksamheten. De upplyser, när så är tillämpligt, om förhållanden som kan påverka förmågan att fortsätta verksamheten och att använda antagandet om fortsatt drift. Antagandet om fortsatt drift tillämpas dock inte om styrelsen avser att likvidera bolaget, upphöra med verksamheten eller inte har något realistiskt alternativ till att göra något av detta.

### Revisorns ansvar

Våra mål är att uppnå en rimlig grad av säkerhet om huruvida årsredovisningen och koncernredovisningen som helhet inte innehåller några väsentliga felaktigheter, vare sig dessa beror på oegentligheter eller misstag, och att lämna en revisionsberättelse som innehåller våra uttalanden. Rimlig säkerhet är en hög grad av säkerhet, men är ingen garanti för att en revision som utförs enligt ISA och god revisionssed i Sverige alltid kommer att upptäcka en väsentlig felaktighet om en sådan finns. Felaktigheter kan uppstå på grund av oegentligheter eller misstag och anses vara väsentliga om de enskilt eller tillsammans rimligen kan förväntas påverka de ekonomiska beslut som användare fattar med grund i årsredovisningen och koncernredovisningen.

En ytterligare beskrivning av vårt ansvar för revisionen av årsredovisningen och koncernredovisningen finns på Revisorsinspektionens webbplats: [www.revisorsinspektionen.se/revisornsansvar](http://www.revisorsinspektionen.se/revisornsansvar). Denna beskrivning är en del av revisionsberättelsen.



## Rapport om andra krav enligt lagar och andra författningar

### Uttalanden

Utöver vår revision av årsredovisningen och koncernredovisningen har vi även utfört en revision av styrelsens förvaltning för HAGS Play Europe för år 2021 samt av förslaget till dispositioner beträffande bolagets vinst eller förlust.

Vi tillstyrker att bolagsstämman behandlar förlusten enligt förslaget i förvaltningsberättelsen och beviljar styrelsens ledamöter ansvarsfrihet för räkenskapsåret.

### Grund för uttalanden

Vi har utfört revisionen enligt god revisionssed i Sverige. Vårt ansvar enligt denna beskrivs närmare i avsnittet Revisorns ansvar. Vi är oberoende i förhållande till moderbolaget och koncernen enligt god revisorssed i Sverige och har i övrigt fullgjort vårt yrkesetiska ansvar enligt dessa krav.

Vi anser att de revisionsbevis vi har inhämtat är tillräckliga och ändamålsenliga som grund för våra uttalanden.

### Styrelsens ansvar

Det är styrelsen som har ansvaret för förslaget till dispositioner beträffande bolagets vinst eller förlust. Vid förslag till utdelning innefattar detta bland annat en bedömning av om utdelningen är försvarlig med hänsyn till de krav som bolagets och koncernens verksamhetsart, omfattning och risker ställer på storleken av moderbolagets och koncernens egna kapital, konsolideringsbehov, likviditet och ställning i övrigt.

Styrelsen ansvarar för bolagets organisation och förvaltningen av bolagets angelägenheter. Detta innefattar bland annat att fortlöpande bedöma bolagets och koncernens ekonomiska situation, och att tillse att bolagets organisation är utformad så att bokföringen, medelsförvaltningen och bolagets ekonomiska angelägenheter i övrigt kontrolleras på ett betryggande sätt.

### Revisorns ansvar

Vårt mål beträffande revisionen av förvaltningen, och därmed vårt uttalande om ansvarsfrihet, är att inhämta revisionsbevis för att med en rimlig grad av säkerhet kunna bedöma om någon styrelseledamot i något väsentligt avseende:

- företagit någon åtgärd eller gjort sig skyldig till någon försummelse som kan föranleda ersättningsskyldighet mot bolaget
- på något annat sätt handlat i strid med aktiebolagslagen, årsredovisningslagen eller bolagsordningen.

Vårt mål beträffande revisionen av förslaget till dispositioner av bolagets vinst eller förlust, och därmed vårt uttalande om detta, är att med rimlig grad av säkerhet bedöma om förslaget är förenligt med aktiebolagslagen.

Rimlig säkerhet är en hög grad av säkerhet, men ingen garanti för att en revision som utförs enligt god revisionssed i Sverige alltid kommer att upptäcka åtgärder eller försummelse som kan föranleda ersättningsskyldighet mot bolaget, eller att ett förslag till dispositioner av bolagets vinst eller förlust inte är förenligt med aktiebolagslagen.

En ytterligare beskrivning av vårt ansvar för revisionen av förvaltningen finns på Revisorsinspektionens webbplats: [www.revisorsinspektionen.se/revisornsansvar](http://www.revisorsinspektionen.se/revisornsansvar). Denna beskrivning är en del av revisionsberättelsen.



### Anmärkning

Årsredovisningen och koncernredovisningen har inte upprättats i sådan tid att det varit möjligt att, enligt 7 kap. 10§ aktiebolagslagen, hålla årsstämma inom sex månader efter räkenskapsårets utgång.

Jönköping den 16 februari 2023

Öhrlings PricewaterhouseCoopers AB

A handwritten signature in black ink, appearing to read 'Christer Johansson', with a long horizontal line extending to the right.

Christer Johansson  
Auktoriserad revisor