

2024091805864

## Årsredovisning för räkenskapsåret 2023-01-01 tom 2023-12-31

Styrelsen och verkställande direktör avger följande årsredovisning

-Förvaltningsberättelse, Flersårsöversikt, Förändringar i Eget Kapital, sid 2

-Resultatdeposition, sid 3

-Resultaträkning, sid 4

-Balansräkning, sid 5

-Noter, sid 6


Samtliga belopp redovisas i hela kronor

### Fastställelseintyg

Undertecknad styrelseledamot i **NP Support AB** intygar, dels att denna kopia av årsredovisningen stämmer överens med originalet, dels att resultaträkningen och balansräkningen har fastställts på årsstämma **den 10 mars 2024**. Årsstämman beslutade att godkänna styrelsens förslag till hur **vinsten** ska fördelas.

Örebro 2024-03-10


Ort och datum



Underskrift

Elin Pettersson

Namnförtydligande



**Förvaltningsberättelse NP Support AB**

NP Support erbjuder utbildning, handledning och konsultation till personer/företag som möter barn, ungdomar och vuxna med autism och/eller andra neuropsykiatriska funktionsvariationer. NP Support utvecklar och säljer material inom samma område.

NP Support har sitt säte i Örebro men är verksamma över hela landet.

Under året har bolaget genomfört digitala/fysiska föreläsningar. Företaget har även genomfört en del webinarium. Framst har bolaget sålt sina material.


**Flerårsöversikt**

	2020	2021	2022	2023	
Nettoomsättning	454 327	440 913	713524	491260	
Resultat ef finansiella poster	74 498 kr	-14 792	128880	-14610	
Soliditet, % 9	47 %	67 %	65 %	79 %	Totalt
Obeskattade reserver	18 730 kr	-16 000	32220	-19600	100 043 kr

Bolaget bildades under 2016, försäljningen av tjänster och produkter började under 2017.

**Förändringar i eget kapital**

	Aktiekapital	Balanserat resultat	Årets resultat	Totalt
Belopp vid årets ingång	50 000	228 295	76 676	304 671
Resultatdisposition enligt årsstämma		76 676	76 676	
Utdelning		0	0	0
Årets resultat			2176	2176
Belopp vid årets utgång	50 000	304 671	2176	356 847

  
 Företagets ansvariga person  
 (mirrored text)


**Resultatdisposition**

Till årsstämman förfogande står följande vinstmedel:

Balanserat resultat	304 671 kr
Årets resultat	2176 kr
Totalt	356 847 kr

Styrelsen och verkställande direktören föreslår att vinstmedlen disponeras enligt följande

Utdelning till ägarna	170 000 kr
Balanseras i ny räkning	186 847 kr
Totalt	186 847 kr

Förklarings Ordförande Stämman  
Stad Örgrynska Intyg AB  



EP  
KB

2024052316827

**Resultaträkning 2023-01-01 tom 2023-12-31**

2024052316828

	Perioden	Ackumulerat
<b>Rörelsens intäkter</b>		
<b>Nettoomsättning</b>		
3041 Försäljn tjänst 25% sv	59 010,00	59 010,00
3043 Försäljn tjänst 6% sv	426,00	426,00
3051 Försäljn varor 25% sv	431 710,00	431 710,00
3596 Påminnelseavgift	100,00	100,00
3740 Öms- och kronutjämning	11,79	11,79
	<u>491 259,79</u>	<u>491 259,79</u>
<b>Summa rörelsens intäkter</b>	<b>491 259,79</b>	<b>491 259,79</b>
<b>Rörelsens kostnader</b>		
<b>Råvaror och förnödenheter</b>		
4010 Inköp Skoklädor	-56 800,00	-56 800,00
4015 Klara Vardag	-12 600,00	-42 600,00
4020 Inköp SIV stressorer i vardagen	-14 200,00	-14 200,00
	<u>-113 600,00</u>	<u>-113 600,00</u>
<b>Övriga externa kostnader</b>		
5410 Förbrukningsinventarer	-7 927,20	-7 927,20
5420 Programvaror	-7 980,95	-7 980,95
5460 Förbrukningsmaterial	-1 608,82	-1 608,82
5700 Frakter och transporter (gruppkonto)	-14 490,50	-14 490,50
6071 Representation, avdragsf	-345,53	-345,53
6072 Representation, ej avdragsf	-116,02	-116,02
6200 Tele och post (gruppkonto)	-2 293,27	-2 293,27
6201 Hemliga e-post	-8 777,00	-8 777,00
6212 Mobiltelefon	-2 112,25	-2 112,25
6230 Datakommunikation	-298,00	-298,00
6310 Företagsförsäkringar	-4 879,00	-4 879,00
6359 Konstaterade förluster på kundfördringar, OSS	-36 088,00	-36 088,00
6570 Bankkostnader	-1 560,00	-1 560,00
	<u>-95 476,54</u>	<u>-95 476,54</u>
<b>Personalkostnader</b>		
7210 Löner till tjänstemän	-225 000,00	-225 000,00
7331 Skattefria bilersättningar	-1 100,00	-1 100,00
7510 Arbetsgivaravgifter 31,42 %	-70 692,78	-70 692,78
	<u>-296 792,78</u>	<u>-296 792,78</u>
<b>Summa rörelsens kostnader</b>	<b>-505 869,32</b>	<b>-505 869,32</b>
<b>Rörelseresultat</b>	<b>-14 609,53</b>	<b>-14 609,53</b>
<b>Finansiella poster</b>		
<b>Resultat efter finansiella poster</b>	<b>-14 609,53</b>	<b>-14 609,53</b>
<b>Bokslutsdispositioner</b>		
8019 Återföring från periodiseringsfond	19 600,00	19 600,00
<b>Resultat före skatt</b>	<b>4 990,47</b>	<b>4 990,47</b>
<b>Skatt på årets resultat</b>		
8910 Skatt som belastar årets resultat	-2 593,00	-2 593,00
8920 Skatt på grund av ändrad beskattning	-312,00	-312,00
	<u>-2 905,00</u>	<u>-2 905,00</u>
<b>BERÄKNAT RESULTAT</b>	<b>2 175,47</b>	<b>2 175,47</b>



EP  
KB

## Balansräkning 2023-01-01 tom 2023-12-31

	Vid periodens början	Förändring	Vid periodens slut
<b>TILLGÅNGAR</b>			
<b>Omsättningstillgångar</b>			
<b>Kortfristiga fordringar</b>			
<b>Kundfordringar</b>			
1510 Kundfordringar	36 582,00	32 168,00	68 750,00
<b>Skattefordringar</b>			
2510 Skatteskulder	-2 177,00	14 842,00	12 665,00
<b>Summa kortfristiga fordringar</b>	<b>34 405,00</b>	<b>47 010,00</b>	<b>81 415,00</b>
<b>Övriga omsättningstillgångar</b>			
<b>Kassa och bank</b>			
1920 Företagskonto/checkkonto/affärskonto	506 481,61	-40 740,53	465 741,08
<b>Summa övriga omsättningstillgångar</b>	<b>506 481,61</b>	<b>-40 740,53</b>	<b>465 741,08</b>
<b>Summa omsättningstillgångar</b>	<b>540 886,61</b>	<b>6 269,47</b>	<b>547 156,08</b>
<b>SUMMA TILLGÅNGAR</b>	<b>540 886,61</b>	<b>6 269,47</b>	<b>547 156,08</b>
<b>EGET KAPITAL OCH SKULDER</b>			
<b>Eget kapital</b>			
<b>Bundet eget kapital</b>			
<b>Aktiekapital</b>			
2081 Aktiekapital	-50 000,00	0,00	-50 000,00
<b>Summa bundet eget kapital</b>	<b>-50 000,00</b>	<b>0,00</b>	<b>-50 000,00</b>
<b>Fritt eget kapital</b>			
<b>Balanserad vinst eller förlust</b>			
2091 Balanserad vinst eller förlust	-228 295,24	-76 376,00	-304 671,24
<b>Årets resultat</b>			
2099 Årets resultat	-76 376,00	74 200,53	-2 175,47
<b>Summa fritt eget kapital</b>	<b>-304 671,24</b>	<b>-2 175,47</b>	<b>-306 846,71</b>
<b>Summa eget kapital</b>	<b>-354 671,24</b>	<b>-2 175,47</b>	<b>-356 846,71</b>
<b>Obeskattade reserver</b>			
<b>Periodiseringsfonder</b>			
2128 Periodiseringsfond 2018	-19 600,00	19 600,00	0,00
2129 Periodiseringsfond 2019	-49 093,00	0,00	-49 093,00
2130 Periodiseringsfond 2020 - nr 2	-18 730,00	0,00	-18 730,00
2132 Periodiseringsfond 2022 - nr 2	-32 220,00	0,00	-32 220,00
	-119 643,00	19 600,00	-100 043,00
<b>Summa obeskattade reserver</b>	<b>-119 643,00</b>	<b>19 600,00</b>	<b>-100 043,00</b>
<b>Kortfristiga skulder</b>			
<b>Leverantörsskulder</b>			
2440 Leverantörsskulder	-29 203,00	-24 047,00	-53 250,00
<b>Övriga skulder</b>			
2650 Redovisningskonto för moms	-25 576,00	458,00	-25 118,00
2710 Personalskatt	-5 515,00	167,00	-5 348,00
2731 Avräkning lagstadgade sociala avgifter	-5 943,00	57,00	-5 886,00
2790 Övriga löneavdrag	-329,80	-329,80	-658,00
	-37 368,80	352,00	-37 015,00
<b>Upplöpna kostnader och förutbetalda intäkter</b>			
2910 Upplöpna löner	-1,00	0,00	-1,00
<b>Summa kortfristiga skulder</b>	<b>-66 572,00</b>	<b>-23 694,00</b>	<b>-90 266,00</b>
<b>SUMMA EGET KAPITAL OCH SKULDER</b>	<b>-340 886,24</b>	<b>-6 269,47</b>	<b>-347 155,71</b>

Not 1 Redovisnings- och värderingsprinciper

Årsredovisningen är upprättade i enlighet med årsredovisningens lagen och BFNAR 2016:10  
Årsredovisning i mindre företag.

Nyckeltalsdefinitioner

Soliditet, eget kapital och obeskattade reserver (med avdrag för uppskjuten skatt) i förhållande till  
balansomslutningen.

Upplysningar till Resultaträkningen


Not 2 Medelantalet anställda 2023-01-01 tom 2023-12-31 2 st.

Örebro

2024-03-09

*Kristin Backman*

Kristin Backman



Elin Pettersson, Verkställande direktör

För att påse överensstämmeles  
med originalet intygges:

För att påse överensstämmeles  
med originalet intygges:

2024091805865