

# Årsredovisning

för

## Greencarrier Liner Agency Holding AB

556275-3003

Räkenskapsåret

2021

### Fastställelseintyg

Undertecknad styrelseledamot i Greencarrier Liner Agency Holding AB intygar att resultaträkningen och balansräkningen i årsredovisningen har fastställts på årsstämma 2022-06-30. Årsstämman beslutade att godkänna styrelsens förslag till resultatdisposition.

Jag intygar också att innehållet i årsredovisningen och revisionsberättelsen stämmer överens med originalen.

Göteborg 2022-07-14



Stefan Björk

Styrelsen för Greencarrier Liner Agency Holding AB avger följande årsredovisning för räkenskapsåret 2021.

Årsredovisningen är upprättad i svenska kronor, SEK. Om inte annat särskilt anges, redovisas alla belopp i tusentals kronor (Tkr). Uppgifter inom parentes avser föregående år.

## Förvaltningsberättelse

### Information om verksamheten

Företaget äger och förvaltar aktier i dotterföretag som bedriver rederiagentur för Evergreen Line. Liner Agency är ett affärsområde inom koncernen Greencarrier Holding AB och affärsverksamhet bedrivs genom operativa dotterbolag i Sverige, Norge, Danmark, Finland, Estland, Lettland och Litauen.

De operativa bolagen har en stabil marknadsposition i Norden och Baltikum och har under året haft en mycket positiv verksamhetsutveckling men en hög lönsamhet.

Företagets har sitt säte i Göteborg och är ett helägt dotterbolag inom Greencarrierkoncernen.

<b>Flerårsöversikt (Tkr)</b>	<b>2021</b>	<b>2020</b>	<b>2019</b>	<b>2018</b>	<b>2017</b>
Nettoomsättning	0	0	0	0	0
Resultat efter finansiella poster	137 708	50 089	30 408	36 236	46 778
Balansomslutning	257 729	142 064	116 008	124 043	130 200
Soliditet (%)	82	72	45	40	37

### Förändring av eget kapital

	<b>Aktie- kapital</b>	<b>Reserv- fond</b>	<b>Balanserat resultat</b>	<b>Årets resultat</b>	<b>Totalt</b>
Belopp vid årets ingång	250	50	51 825	49 695	<b>101 820</b>
Disposition enligt beslut av årets årsstämma:			49 695	-49 695	<b>0</b>
Utdelning			-28 536		<b>-28 536</b>
Årets resultat				138 353	<b>138 353</b>
<b>Belopp vid årets utgång</b>	<b>250</b>	<b>50</b>	<b>72 984</b>	<b>138 353</b>	<b>211 637</b>

### Förslag till vinstdisposition

Styrelsen föreslår att till förfogande stående vinstmedel (kronor):

balanserad vinst	72 983 706
årets vinst	138 353 107
	<b>211 336 813</b>
disponeras så att	
till aktieägare utdelas	120 000 000
i ny räkning överföres	91 336 813
	<b>211 336 813</b>

Styrelsen anser att förslaget är förenligt med försiktighetsregeln i 17 kap. 3 § aktiebolagslagen enligt följande redogörelse: Styrelsens uppfattning är att vinstutdelningen är försvarlig med hänsyn till de krav verksamhetens art, omfattning och risk ställer på storleken på det egna kapitalet, bolagets konsolideringsbehov, likviditet och ställning i övrigt.

Företagets resultat och ställning i övrigt framgår av efterföljande resultat- och balansräkning med noter.

## Resultaträkning

Tkr

	Not	2021-01-01 -2021-12-31	2020-01-01 -2020-12-31
		0	0
<b>Rörelsens kostnader</b>			
Övriga externa kostnader		-7	-157
		-7	-157
<b>Rörelseresultat</b>		-7	-157
<b>Resultat från finansiella poster</b>			
Resultat från andelar i koncernföretag	2	138 366	51 351
Övriga ränteintäkter och liknande resultatposter		0	255
Räntekostnader och liknande resultatposter		-650	-1 360
		<b>137 716</b>	<b>50 246</b>
<b>Resultat efter finansiella poster</b>		<b>137 708</b>	<b>50 089</b>
Bokslutsdispositioner	3	645	-100
<b>Resultat före skatt</b>		<b>138 353</b>	<b>49 989</b>
Skatt på årets resultat		0	-295
<b>Årets resultat</b>		<b>138 353</b>	<b>49 695</b>

## Balansräkning

Not

2021-12-31

2020-12-31

Tkr

### TILLGÅNGAR

#### Anläggningstillgångar

##### *Finansiella anläggningstillgångar*

Andelar i koncernföretag

4, 5

84 734

84 734

84 734

84 734

**Summa anläggningstillgångar**

84 734

84 734

#### Omsättningstillgångar

##### *Kortfristiga fordringar*

Fordringar hos koncernföretag

172 995

57 032

Övriga kortfristiga fordringar

0

298

172 995

57 330

**Summa omsättningstillgångar**

172 995

57 330

**SUMMA TILLGÅNGAR**

257 729

142 064

### EGET KAPITAL OCH SKULDER

#### Eget kapital

##### *Bundet eget kapital*

Aktiekapital

250

250

Reservfond

50

50

300

300

##### *Fritt eget kapital*

Balanserad vinst

72 984

51 825

Årets resultat

138 353

49 695

211 337

101 520

**Summa eget kapital**

211 637

101 820

#### Kortfristiga skulder

Skulder hos moderbolag, koncernkonto

13 580

31 565

Skulder till koncernföretag

32 500

8 300

Aktuella skatteskulder

0

295

Upplupna kostnader och förutbetalda intäkter

12

84

**Summa kortfristiga skulder**

46 092

40 244

**SUMMA EGET KAPITAL OCH SKULDER**

257 729

142 064

## Noter

Tkr

### Not 1 Redovisnings- och värderingsprinciper

#### Allmänna upplysningar

Årsredovisningen är upprättad i enlighet med årsredovisningslagen och BFNAR 2012:1 Årsredovisning och koncernredovisning (K3).

#### Intäktsredovisning

Intäkter har tagits upp till verkligt värde av vad som erhållits eller kommer att erhållas och redovisas i den omfattning det är sannolikt att de ekonomiska fördelarna kommer att tillgodogöras bolaget och intäkterna kan beräknas på ett tillförlitligt sätt.

#### Aktuell skatt

Aktuell skatt avser inkomstskatt för innevarande räkenskapsår samt den del av tidigare räkenskapsårs inkomstskatt som ännu inte redovisats. Aktuell skatt beräknas utifrån den skattesats som gäller per balansdagen.

#### Koncernbidrag

Erhållna och lämnade koncernbidrag redovisas som bokslutsdispositioner.

#### Koncernförhållanden

Företaget är moderföretag men med hänvisning till undantagsreglerna i årsredovisningslagen 7 kap 2§ upprättas ingen egen koncernredovisning. Det överordnade moderföretaget Greencarrier Holding AB, organisationsnummer 556802-1280 med säte i Göteborg upprättar koncernredovisning.

#### Uppskattningar och bedömningar

Upprättandet av bokslut och tillämpning av redovisningsprinciper, baseras ofta på ledningens bedömningar, uppskattningar och antaganden som anses vara rimliga vid den tidpunkt då bedömningen görs. Uppskattningar och bedömningar är baserade på historiska erfarenheter och ett antal andra faktorer, som under rådande omständigheter anses vara rimliga. Resultatet av dessa används för att bedöma de redovisade värdena på tillgångar och skulder, som inte annars framgår tydligt från andra källor. Det verkliga utfallet kan avvika från dessa uppskattningar och bedömningar. Uppskattningar och antaganden ses över regelbundet.

Inga väsentliga källor till osäkerhet i uppskattningar och antaganden på balansdagen bedöms kunna innebära en betydande risk för en väsentlig justering av redovisade värden för tillgångar och skulder under nästa räkenskapsår.

### Not 2 Resultat från andelar i koncernföretag

	2021	2020
Erhållna utdelningar	138 366	51 011
Återföring av nedskrivningar		340
	<b>138 366</b>	<b>51 351</b>

### Not 3 Bokslutsdispositioner

	2021	2020
Erhållet Koncernbidrag	33 145	8 200
Lämnat koncernbidrag	-32 500	-8 300
	645	-100

### Not 4 Andelar i koncernföretag

	2021-12-31	2020-12-31
Ingående anskaffningsvärden	84 734	82 124
Inköp		2 610
Utgående ackumulerade anskaffningsvärden	84 734	84 734
<b>Utgående redovisat värde</b>	<b>84 734</b>	<b>84 734</b>

### Not 5 Specifikation andelar i koncernföretag

Namn	Kapital- andel	Rösträtts- andel	Antal andelar	Bokfört värde
Greencarrier Liner Agency Sweden AB	100	100	2 000	3 890
Greencarrier Liner Agency Norway AS	100	100	1 000	7 970
Greencarrier Liner Agency Denmark A/S	100	100	1 500	1 886
Greencarrier Liner Agency Finland Oy	100	100	750	59 159
Greencarrier Liner Agency Estonia OÜ	100	100	170	4 170
Greencarrier Liner Agency Latvia SIA	100	100	300	2 208
Greencarrier Liner Agency LIT UAB	70	70	1 190	5 451
				<b>84 734</b>

	Org.nr	Säte
Greencarrier Liner Agency Sweden AB	556248-6844	Göteborg
Greencarrier Liner Agency Norway AS	935 855 462	Oslo
Greencarrier Liner Agency Denmark A/S	26 737 990	Köpenhamn
Greencarrier Liner Agency Finland Oy	15 669 620	Helsingfors
Greencarrier Liner Agency Estonia OÜ	10 012 273	Tallin
Greencarrier Liner Agency Latvia SIA	40003561302	Riga
Greencarrier Liner Agency LIT UAB	142106228	Klaipeda

### Not Uppgifter om moderföretag

Moderföretag i den största koncern där företaget ingår och som upprättar koncernredovisning är Greencarrier Holding AB med organisationsnummer 556802-1280 med säte i Göteborg.

Moderbolag i den minsta koncernen som Greencarrier Liner Agencies Holding AB är dotterföretag är Greencarrier AB org.nr. 556595-3469.

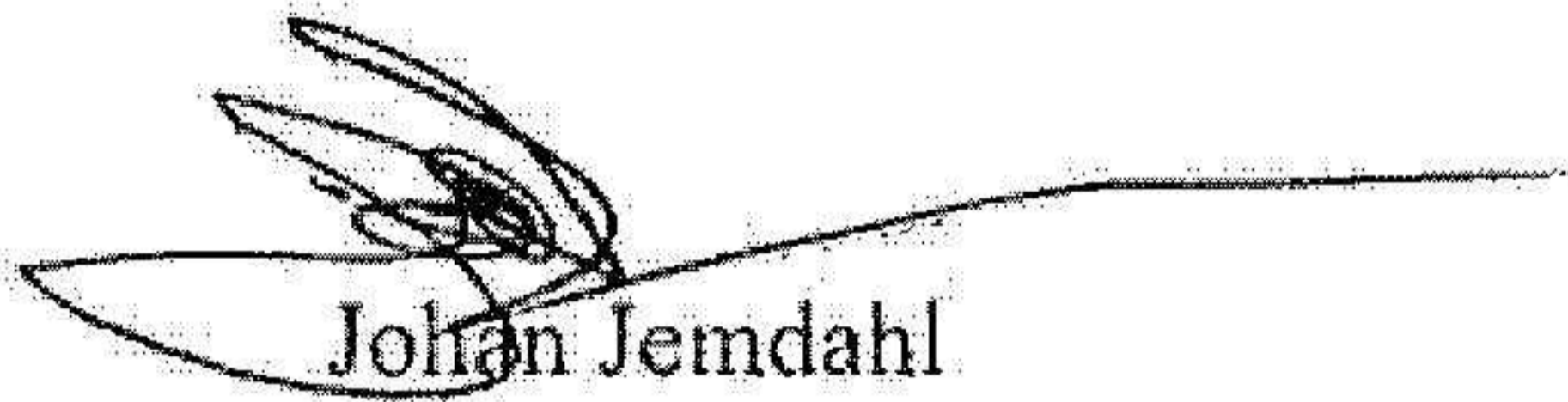
Göteborg 2022-06-13



Stefan Björk  
Ordförande



Josefine Widegren



Johan Jemdahl

Vår revisionsberättelse har lämnats 2022-06-30

Ernst & Young AB



Mattias Olofsson  
Auktoriserad revisor



Building a better  
working world

2022071538575

## Revisionsberättelse

Till bolagsstämman i Greencarrier Liner Agency Holding AB, org.nr 556275-3003

### Rapport om årsredovisningen

#### Uttalanden

Vi har utfört en revision av årsredovisningen för Greencarrier Liner Agency Holding AB för år 2021.

Enligt vår uppfattning har årsredovisningen upprättats i enlighet med årsredovisningslagen och ger en i alla väsentliga avseenden rättvisande bild av Greencarrier Liner Agency Holding ABs finansiella ställning per den 31 december 2021 och av dess finansiella resultat för året enligt årsredovisningslagen. Förvaltningsberättelsen är förenlig med årsredovisningens övriga delar.

Vi tillstyrker därför att bolagsstämman fastställer resultaträkningen och balansräkningen.

#### Grund för uttalanden

Vi har utfört revisionen enligt International Standards on Auditing (ISA) och god revisionssed i Sverige. Vårt ansvar enligt dessa standarder beskrivs närmare i avsnittet *Revisorns ansvar*. Vi är oberoende i förhållande till Greencarrier Liner Agency Holding AB enligt god revisorssed i Sverige och har i övrigt fullgjort vårt yrkesetiska ansvar enligt dessa krav.

Vi anser att de revisionsbevis vi har inhämtat är tillräckliga och ändamålsenliga som grund för våra uttalanden.

#### Styrelsens ansvar

Det är styrelsen som har ansvaret för att årsredovisningen upprättas och att den ger en rättvisande bild enligt årsredovisningslagen. Styrelsen ansvarar även för den interna kontroll som den bedömer är nödvändig för att upprätta en årsredovisning som inte innehåller några väsentliga felaktigheter, vare sig dessa beror på oegentligheter eller misstag.

Vid upprättandet av årsredovisningen ansvarar styrelsen för bedömningen av bolagets förmåga att fortsätta verksamheten. Den upplyser, när så är tillämpligt, om förhållanden som kan påverka förmågan att fortsätta verksamheten och att använda antagandet om fortsatt drift. Antagandet om fortsatt drift tillämpas dock inte om styrelsen avser att likvidera bolaget, upphöra med verksamheten eller inte har något realistiskt alternativ till att göra något av detta.


#### Revisorns ansvar

Våra mål är att uppnå en rimlig grad av säkerhet om att årsredovisningen som helhet inte innehåller några väsentliga felaktigheter, vare sig dessa beror på oegentligheter eller misstag, och att lämna en revisionsberättelse som innehåller våra uttalanden. Rimlig säkerhet är en hög grad av säkerhet, men är ingen garanti för att en revision som utförs enligt ISA och god revisionssed i Sverige alltid kommer att upptäcka en väsentlig felaktighet om en sådan finns. Felaktigheter kan uppstå på grund av oegentligheter eller misstag och anses vara väsentliga om de enskilt eller tillsammans rimligen kan förväntas påverka de ekonomiska beslut som användare fattar med grund i årsredovisningen.

Som del av en revision enligt ISA använder vi professionellt omdöme och har en professionellt skeptisk inställning under hela revisionen. Dessutom:

- identifierar och bedömer vi riskerna för väsentliga felaktigheter i årsredovisningen, vare sig dessa beror på oegentligheter eller misstag, utformar och utför granskningsåtgärder bland annat utifrån dessa risker och inhämtar revisionsbevis som är tillräckliga och ändamålsenliga för att utgöra en grund för våra uttalanden. Risken för att inte upptäcka en väsentlig felaktighet till följd av oegentligheter är högre än för en väsentlig felaktighet som beror på misstag, eftersom oegentligheter kan innefatta agerande i maskopi, förfalskning, avsiktliga utelämnanden, felaktig information eller åsidosättande av intern kontroll.
- skaffar vi oss en förståelse av den del av bolagets interna kontroll som har betydelse för vår revision för att utforma granskningsåtgärder som är lämpliga med hänsyn till omständigheterna, men inte för att uttala oss om effektiviteten i den interna kontrollen.
- utvärderar vi lämpligheten i de redovisningsprinciper som används och rimligheten i styrelsens uppskattningar i redovisningen och tillhörande upplysningar.
- drar vi en slutsats om lämpligheten i att styrelsen använder antagandet om fortsatt drift vid upprättandet av årsredovisningen. Vi drar också en slutsats, med grund i de inhämtade revisionsbevisen, om det finns någon väsentlig osäkerhetsfaktor som avser sådana händelser eller förhållanden som kan leda till betydande tvivel om bolagets förmåga att fortsätta verksamheten. Om vi drar slutsatsen att det finns en väsentlig osäkerhetsfaktor, måste vi i revisionsberättelsen fästa uppmärksamheten på upplysningarna i årsredovisningen om den väsentliga osäkerhetsfaktorn eller, om sådana upplysningar är otillräckliga, modifiera uttalandet om årsredovisningen. Våra slutsatser baseras på de revisionsbevis som inhämtas fram till datumet för revisionsberättelsen. Dock kan framtida händelser eller förhållanden göra att ett bolag inte längre kan fortsätta verksamheten.
- utvärderar vi den övergripande presentationen, strukturen och innehållet i årsredovisningen, däribland upplysningarna, och om årsredovisningen återger de underliggande transaktionerna och händelserna på ett sätt som ger en rättvisande bild.

Vi måste informera styrelsen om bland annat revisionens planerade omfattning och inriktning samt tidpunkten för den. Vi måste också informera om betydelsefulla iakttagelser under revisionen, däribland de eventuella betydande brister i den interna kontrollen som vi identifierat.



Building a better  
working world

2022071538576

## Rapport om andra krav enligt lagar och andra författningar

### Uttalanden

Utöver vår revision av årsredovisningen har vi även utfört en revision av styrelsens förvaltning av Greencarrier Liner Agency Holding AB för år 2021 samt av förslaget till dispositioner beträffande bolagets vinst eller förlust.

Vi tillstyrker att bolagsstämman disponerar vinsten enligt förslaget i förvaltningsberättelsen och beviljar styrelsens ledamöter ansvarsfrihet för räkenskapsåret.

### Grund för uttalanden

Vi har utfört revisionen enligt god revisionssed i Sverige. Vårt ansvar enligt denna beskrivs närmare i avsnittet *Revisorns ansvar*. Vi är oberoende i förhållande till Greencarrier Liner Agency Holding AB enligt god revisionssed i Sverige och har i övrigt fullgjort vårt yrkesetiska ansvar enligt dessa krav.

Vi anser att de revisionsbevis vi har inhämtat är tillräckliga och ändamålsenliga som grund för våra uttalanden.

### Styrelsens ansvar

Det är styrelsen som har ansvaret för förslaget till dispositioner beträffande bolagets vinst eller förlust. Vid förslag till utdelning innefattar detta bland annat en bedömning av om utdelningen är försvarlig med hänsyn till de krav som bolagets verksamhetsart, omfattning och risker ställer på storleken av bolagets egna kapital, konsolideringsbehov, likviditet och ställning i övrigt.

Styrelsen ansvarar för bolagets organisation och förvaltningen av bolagets angelägenheter. Detta innefattar bland annat att fortlöpande bedöma bolagets ekonomiska situation och att tillse att bolagets organisation är utformad så att bokföringen, medelsförvaltningen och bolagets ekonomiska angelägenheter i övrigt kontrolleras på ett betryggande sätt.

### Revisorns ansvar

Vårt mål beträffande revisionen av förvaltningen, och därmed vårt uttalande om ansvarsfrihet, är att inhämta revisionsbevis för att med en rimlig grad av säkerhet kunna bedöma om någon styrelseledamot i något väsentligt avseende:

- företagit någon åtgärd eller gjort sig skyldig till någon försummelse som kan föranleda ersättningskyldighet mot bolaget, eller
- på något annat sätt handlat i strid med aktieförlagslagen, årsredovisningslagen eller bolagsordningen.

Vårt mål beträffande revisionen av förslaget till dispositioner av bolagets vinst eller förlust, och därmed vårt uttalande om detta, är att med rimlig grad av säkerhet bedöma om förslaget är förenligt med aktieförlagslagen.

Rimlig säkerhet är en hög grad av säkerhet, men ingen garanti för att en revision som utförs enligt god revisionssed i Sverige alltid kommer att upptäcka åtgärder eller försummelser som kan föranleda ersättningskyldighet mot bolaget, eller att ett förslag till dispositioner av bolagets vinst eller förlust inte är förenligt med aktieförlagslagen.

Som en del av en revision enligt god revisionssed i Sverige använder vi professionellt omdöme och har en professionellt skeptisk inställning under hela revisionen. Granskningen av förvaltningen och förslaget till dispositioner av bolagets vinst eller förlust grundar sig främst på revisionen av räkenskaper. Vilka tillkommande granskningsåtgärder som utförs baseras på vår professionella bedömning med utgångspunkt i risk och väsentlighet. Det innebär att vi fokuserar granskningen på sådana åtgärder, områden och förhållanden som är väsentliga för verksamheten och där avsteg och överträdelser skulle ha särskild betydelse för bolagets situation. Vi går igenom och prövar fattade beslut, beslutsunderlag, vidtagna åtgärder och andra förhållanden som är relevanta för vårt uttalande om ansvarsfrihet. Som underlag för vårt uttalande om styrelsens förslag till dispositioner beträffande bolagets vinst eller förlust har vi granskat styrelsens motiverade yttrande samt ett urval av underlagen för detta för att kunna bedöma om förslaget är förenligt med aktieförlagslagen.

Göteborg den 30 juni 2022

Ernst & Young AB

Mattias Olofson  
Auktoriserad revisor

## Innehåll

Förvaltningsberättelse 1

Koncernens rapport över resultat och övrigt totalresultat 3

Koncernens rapport över finansiell ställning 4

Koncernens rapport över förändringar i eget kapital 6

Koncernens rapport över kassaflöden 7

Moderbolagets resultaträkning och övrigt totalresultat 8

Moderbolagets balansräkning 9

Moderbolagets rapport över förändringar i eget kapital 10

Moderbolagets kassaflödesanalys 11

Noter 13

Styrelsens intygande 34

Revisionsberättelse 35

## Förvaltningsberättelse

Styrelsen för Greencarrier Holding AB org.nr 556802-1280, avger härmed årsredovisningen och koncernårsredovisningen för verksamhetsåret 2021. Efterföljande resultat- och balansräkningar, förändring i eget kapital, kassaflödesanalys och noter utgör en integrerad del av årsredovisningen och är granskad av bolagets revisor.

### ALLMÄNT OM VERKSAMHETEN

Greencarrierkoncernen grundades år 2000 och bedriver transportförmedling och linjeagenturverksamhet som är organiserad inom de tre affärsområdena Liner Agency, Hecksher och Maritime Transport & Agencies. Affärsidén är att erbjuda flexibla, hållbara och kostnadseffektiva transport- och logistik tjänster med hög kvalitet till våra uppdragsgivare.

Verksamhet bedrivs i följande länder: Sverige, Norge, Danmark, Finland, Estland, Lettland och Litauen.

Koncernens högsta moderföretag Greencarrier Holding AB (org.nr 556802-1280) är ett svensktregistrerat aktieföretag med säte i Göteborg. Huvudkontorets adress är Torgny Segerstedts gatan 80, 405 22 Göteborg.

Koncernredovisningen för år 2021 består av moderbolaget och dess dotterföretag, tillsammans benämnd "Koncernen".

### OMSÄTTNING OCH RESULTAT

Under räkenskapsåret 2021 uppgick intäkterna till 6 840 (4 620) MSEK, motsvarande en tillväxt på 48 procent. Under 2021 uppgick rörelsens kostnader till 6 488 (4 481) MSEK. Bruttoresultatet för räkenskapsåret 2021 ökade till 867 (539) MSEK, motsvarande en ökning på 61 % vilket huvudsakligen förklaras av högre fraktpriser och gynnsamma marknadsförutsättningar. Bruttomarginalen uppgick till 12,7 (11,7) procent. Rörelseresultatet före finansiella poster och skatt (EBIT) för räkenskapsåret 2021 ökade till 1 433 (149) MSEK. EBIT-marginalen uppgick till 20,9 (3,2) procent. Resultat från finansnetto uppgick till -6 (-12) MSEK där den huvudsakligen förklarings till minskningen är att koncernens lån minskat i takt med amorteringar och ett positivt kassaflöde. Årets resultat ökade till 1 355 (112) MSEK och koncernens skattekostnad uppgick till -72 (-25) MSEK. Den ökade skattekostnaden är huvudsakligen hänförlig till högre aktuell skatt på grund av ett högre resultat. En utförligare analys av skattekostnaden presenteras i Not 9.

### VIKTIGA FÖRHÅLLANDEN OCH VÄSENTLIGA HÄNDELSE UNDER RÄKENSKAPSÅRET

Året har återigen starkt präglats av pandemins effekter på logistikkedjor runt om i världen. Fraktpriserna är fortsatt betydligt över ett historiskt genomsnitt och kommer så förmodligen att vara en bit in på 2022. Marknaden kännetecknades av en utmanande konkurrenssituation och som en följd av detta sker en konsolidering inom transportbranschen. Fokus inom branschen är effektiva processer för att inte tappa konkurrenskraft och koncernen har under de senaste åren gjort investeringar i produktionssystem för att kunna erbjuda kunderna ökat mervärde och kostnadseffektiva processer med prisvärda lösningar.

Den utan jämförelse mest väsentliga händelsen under året var avyttringen av hela affärsområdet Freight Services, som genomfördes 1 november. Förutom personal som var anställda i de legala enheterna inom affärsområdet medföljde även ett antal medarbetare anställda i moderbolaget respektive i service centret i Litauen. Totalt lämnade ca 800 anställda koncernen av totalt ca 1 000 anställda innan avyttringen. Affärsområdet ingår således i de konsoliderade siffrorna under årets första 10 månader.

Affärsområdet Freight Services rapporterade en betydligt högre omsättning och bruttoresultat samt högre nettovinst, i jämförelse med föregående år, vilket förklaras av gynnsamma marknadsförutsättningar. Moderbolaget för affärsområdet, Greencarrier Freight Services International AB, har under året, tillsammans med alla sina dotterbolag avyttrats till JAS Worldwide Inc., en logistikkoncern med säte i Atlanta, USA.

Affärsområdet Liner Agency rapporterade högre omsättning, högre bruttovinst och högre nettovinst i jämförelse med föregående år.

Affärsområdet Hecksher har fortsatt att etablera sig som ett eget affärsområde under året och affärsområdet rapporterade högre omsättning, högre bruttoresultat och högre nettoresultat i jämförelse med föregående år.

Affärsområdet Maritime Transport & Agencies rapporterade högre omsättning, högre bruttoresultat och lägre förlust än föregående år, vilket förklaras av en kombination av kostnadsbesparingar och högre fraktpriser.

### COVID-19

Finansiellt har koncernen totalt sett påverkats positivt av pandemin genom att fraktpriser och komplexiteten att leverera varor har ökat. Hanterade volymer är relativt oförändrade eller något lägre jämfört med innan pandemin. Varje leveransuppdrag tar betydligt längre tid att hantera eftersom vi under perioden har haft utmaningar med att hitta kapacitet till våra kunder.

Operationellt har koncernen haft en betydligt jobbigare period än normal, eftersom logistikkedjorna generellt fungerat mycket dåligt med brist på kapacitet och mycket förseningar i hamnar och vid gränsövergångar.

### PERSONAL

Antalet anställda per den 31 december 2021 uppgick till 202 (978) personer. Genomsnittligt antal anställda uppgick till 809 (931). Minskningen av antalet anställda är huvudsakligen hänförlig till avyttringen av affärsområdet Freight Services.

### FINANSIELL STÄLLNING

Koncernen har ett lånefinansieringsavtal avseende kreditfaciliteter med Danske Bank om totalt 200 MSEK varav 27 (123) MSEK var nyttjat per sista december 2021, fördelat på 27 (29) MSEK nyttjat för bankgarantier. Kreditfaciliteterna används huvudsakligen till löpande finansiering av rörelsekapital och bankgarantier. Finansiering sker normalt med korta löptider via cash pools för att matcha durationen på nettofordringarnas löptider. Koncernens avtal avseende kovenanter och cash pool har tecknats av dotterbolaget Greencarrier AB. Samtliga kovenanter uppfylldes per balansdagen sista december 2021 och per dagen för undertecknande av årsredovisningen. Kovenanternas utveckling bevakas löpande och utvecklingen följs särskilt med avseende på effekter av Covid-19. Cash pools används i olika valutor, oftast kopplad till en kredit för att underlätta hanteringen av valutarisker och finansiering av dotterbolagen. Kreditavtalet har två kovenanter kopplade till soliditet och skuldsättningsgrad. Dessa följs upp och avrapporteras

kvartalsvis mot banken. Internt sker uppföljning av dessa nyckeltal på månadsbasis och ligger till grund för framåtriktade kassaflödesprognoser för att bibehålla finansiell stabilitet. En utförligare analys av koncernens kovenanter presenteras i Not 22.

Kriget i Ukraina som startade i slutet av februari 2022 har inneburit utmaningar främst för koncernens verksamhet i de baltiska länderna, där många kunder är kopplade till Ryssland på något sätt. Även övriga verksamheter i de nordiska länderna har drabbats, då kriget fort med sig förseningar av leveranser till följd omlastning av gods och i vissa fall omläggning av rutter.

#### MODERBOLAGET

Moderbolaget Greencarrier Holding AB:s verksamhet omfattar konsultationer inom företagsledning samt förvaltning av koncernbolag. Huvudkontorets adress är Torgny Segerstedts gatan 80, 405 22 Göteborg. Omsättningen för moderbolaget uppgick till 960 (960) TSEK och utgörs av intäkter hänförlig till fakturering av interna tjänster inom koncernen så kallad management fee. Rörelseresultatet uppgick till 329 693 (-195) TSEK. Moderbolagets likvida medel uppgick till 0 (0) TSEK men kan finansiera sig via deltagande i cashpoolen. Det egna kapitalet uppgick till 539 661 (279 688) TSEK. Under året har moderbolaget erhållit återbetalning av villkorat aktietillskott från dotterbolag. Beloppet har i sin helhet använts för amortering av koncernintern skuld. Förändringen av eget kapital för klaras av årets resultat. Inga utdelningar har lämnats under året.

#### VÄSENTLIGA HÄNDELSER EFTER RÄKENSKAPSÅRETS SLUT

#### FÖRSLAG TILL VINSTDISPOSITION, TSEK

Balanserade vinstmedel	209.588
Årets vinst	329.973
<b>Totalt</b>	<b>539.561</b>

I ny räkning överföres 539.561

#### FLERÅRSJÄMFÖRELSE

Koncernen	IFRS			Tidigare redovisningsprinciper	
	2021	2020	2019*	2018	2017
Nettoomsättning, TSEK	6 839 554	4 619 966	4 726 235	4 069 694	3 908 622
Resultat efter finansiella poster, TSEK	1 427 534	137 006	88 141	25 159	53 063
Balansomslutning, TSEK	1 965 204	1 177 640	1 259 493	711 460	684 484
Antal anställda, st	809	978	980	859	798
Soliditet, %	75	18	10	12	9
Avkastning på totalt kapital, %	18	10	5	4	9
<b>Moderbolaget</b>	<b>2021</b>	<b>2020</b>	<b>2019</b>	<b>2018</b>	<b>2017</b>
Nettoomsättning, TSEK	960	960	960	600	495
Resultat efter finansiella poster, TSEK	329 693	-343	-498	-313	81 178
Balansomslutning, TSEK	662 879	323 416	343 149	343 065	368 174
Soliditet, %	81	87	82	82	76

\* Jämförelseåret 2019 är omräknat då koncernen bytte redovisningsprinciper till IFRS den 1 januari 2019.

## Koncernens rapport över resultat och övrigt totalresultat

TSEK	Not	2021	2020
Nettoomsättning	3	6 839 554	4 619 966
Kostnad för sålda varor	6	-5 972 994	-4 081 336
<b>Bruttoresultat</b>		<b>866 560</b>	<b>538 630</b>
Administrationskostnader	5,6	-255 529	-174 603
Försäljningskostnader	6	-159 706	-109 127
Övriga rörelseintäkter		3 608	10 672
Avskrivningskostnader		-100 243	-116 410
Realisationsresultat andelar koncernföretag		1 078 360	329
<b>Rörelseresultat</b>		<b>1 433 050</b>	<b>149 492</b>
Finansiella intäkter		5 881	3 220
Finansiella kostnader		-11 397	-15 706
<b>Finansnetto</b>	7	<b>-5 516</b>	<b>-12 486</b>
<b>Resultat efter finansiella poster</b>		<b>1 427 534</b>	<b>137 006</b>
Skattekostnad	9	-72 483	-25 125
<b>Årets resultat</b>		<b>1 355 051</b>	<b>111 881</b>
<b>Rapport över övrigt totalresultat</b>			
<b>Årets resultat</b>		<b>1 355 051</b>	<b>111 881</b>
Årets omräkningsdifferenser vid omräkning av utländska verksamheter		9 614	15 697
<b>Årets övriga totalresultat</b>		<b>9 614</b>	<b>15 697</b>
<b>Årets totalresultat</b>		<b>1 364 665</b>	<b>127 578</b>
Årets totalresultat hänförligt till:			
Moderföretagets ägare		1 357 629	108 205
Innehav utan bestämmande inflytande		7 036	19 373
<b>Årets totalresultat</b>		<b>1 364 665</b>	<b>127 578</b>

## Koncernens rapport över finansiell ställning

TSEK	Not	2021-12-31	2020-12-31
<b>TILLGÅNGAR</b>			
<i>Immateriella anläggningstillgångar</i>			
Balanserade utgifter för utvecklingsarbeten	10	1 987	5 623
Goodwill	10	13 781	157 592
<i>Materiella anläggningstillgångar</i>			
Byggnader och mark	11	18 129	30 053
Förbättringsutgifter på annans fastighet	11		3 623
Inventarier, verktyg och installationer	11	1 943	12 584
Nyttjanderättstillgångar	23	13 234	290 373
<i>Finansiella anläggningstillgångar</i>			
Andelar i intresseföretag	12	971	5 599
Andra långfristiga värdepappersinnehav	21	6 166	6 168
Uppskjutna skattefordringar	9	4 693	16 424
Andra långfristiga fordringar	21	65 527	10 123
<b>Summa anläggningstillgångar</b>		<b>126 431</b>	<b>538 162</b>
Råvaror			586
Kundfordringar	14,21,22	436 632	542 574
Aktuella skattefordringar		1 130	2 454
Övriga kortfristiga fordringar		13 439	13 675
Förutbetalda kostnader och upplupna intäkter	15	19 467	26 203
Likvida medel	16,21	1 368 105	53 986
<b>Summa omsättningstillgångar</b>		<b>1 838 773</b>	<b>639 478</b>
<b>SUMMA TILLGÅNGAR</b>		<b>1 965 204</b>	<b>1 177 640</b>

## Koncernens rapport över finansiell ställning, forts.

TSEK	Not	2021-12-31	2020-12-31
<b>EGET KAPITAL</b>			
Aktiekapital		100	100
Övrigt tillskjutet kapital		170 150	170 150
Reserver		10 272	658
Annat eget kapital inklusive årets resultat		1 286 286	-3 327
<b>Eget kapital hänförligt till moderföretagets aktieägare</b>		<b>1 466 809</b>	<b>167 581</b>
Innehav utan bestämmande inflytande		8 578	40 285
<b>Summa eget kapital</b>		<b>1 475 387</b>	<b>207 866</b>
<b>SKULDER</b>			
Avsättningar pensioner		482	873
Uppskjuten skatteskuld		129	4 464
Skulder till kreditinstitut	21	0	117
Långfristiga leasingkulder	18,21,23	6 218	200 493
Övriga långfristiga skulder	21	9 551	16 290
<b>Summa långfristiga skulder</b>		<b>16 380</b>	<b>222 237</b>
Kortfristiga räntebärande skulder	18,21		94 022
Leverantörsskulder	21	367 849	323 505
Aktuella skatteskulder		20 162	20 982
Kortfristiga leasingkulder	18,21,23	7 480	97 327
Övriga skulder	19,21	19 523	84 212
Upplupna kostnader och förutbetalda intäkter	20	58 423	127 489
<b>Summa kortfristiga skulder</b>		<b>473 437</b>	<b>747 537</b>
<b>SUMMA EGET KAPITAL OCH SKULDER</b>		<b>1 965 204</b>	<b>1 177 640</b>

## Koncernens rapport över förändringar i eget kapital

TSEK	Eget kapital hänförligt till moderbolagets aktieägare						Innehav utan bestämmande inflytande	Totalt eget kapital
	Aktiekapital	Övrigt tillskjutet kapital	Reserver, omräkning sreserv	Balanserade vinstmedel inklusive årets resultat	Totalt			
<b>Ingående eget kapital 2020-01-01</b>	<b>100</b>	<b>170 150</b>	<b>-15 039</b>	<b>-53 295</b>	<b>101 916</b>	<b>28 414</b>	<b>130 330</b>	
Årets resultat		-		92 508	92 508	19 373	111 881	
Årets övrigt totalresultat		-	15 697		15 697	-	15 697	
<b>Årets totalresultat</b>		-	<b>15 697</b>	<b>92 508</b>	<b>108 205</b>	<b>19 373</b>	<b>127 578</b>	
Förvärv av innehav utan bestämmande inflytande	-	-	-	-42 540	-42 540	-6 568	-49 108	
Lämnade utdelningar	-	-	-	-	-	-934	-934	
<b>Summa tillskott från och värdeöverföringar till ägare</b>	<b>-</b>	<b>-</b>	<b>-</b>	<b>-42 540</b>	<b>-42 540</b>	<b>-934</b>	<b>-50 042</b>	
<b>Utgående eget kapital 2020-12-31</b>	<b>100</b>	<b>170 150</b>	<b>658</b>	<b>-3 327</b>	<b>167 581</b>	<b>40 285</b>	<b>207 866</b>	
<b>Ingående eget kapital 2021-01-01</b>	<b>100</b>	<b>170 150</b>	<b>658</b>	<b>-3 327</b>	<b>167 581</b>	<b>40 285</b>	<b>207 866</b>	
Årets resultat		-		1 348 015	1 348 015	7 036	1 355 051	
Årets övrigt totalresultat		-	9 614		9 614	-	9 614	
<b>Årets totalresultat</b>		-	<b>9 614</b>	<b>1 348 015</b>	<b>1 357 629</b>	<b>7 036</b>	<b>1 364 665</b>	
Förvärv av innehav utan bestämmande inflytande	-	-	-	16 262	16 262	-35 978	-19 716	
Återbetalda aktieägartillskott	-	-	-	-70 000	-70 000	343	-69 657	
Lämnade utdelningar	-	-	-	-	-	-3 108	-3 108	
<b>Summa tillskott från och värdeöverföringar till ägare</b>	<b>-</b>	<b>-</b>	<b>-</b>	<b>-53 738</b>	<b>-53 738</b>	<b>-38 743</b>	<b>-92 481</b>	
Avyttring dotterbolag	-	-	-	-4 560	-4 560	-	-4 560	
Omvärdering föregående års resultat	-	-	-	-103	-103	-	-103	
<b>Utgående eget kapital 2021-12-31</b>	<b>100</b>	<b>170 150</b>	<b>10 272</b>	<b>1 286 287</b>	<b>1 466 809</b>	<b>8 578</b>	<b>1 475 387</b>	

## Koncernens rapport över kassaflöden

Kassaflödesanalys för koncernen	Not	2021	2020
<b>Den löpande verksamheten</b>			
Rörelseresultat före finansiella poster		348 337	149 163
Justering för poster som inte ingår i kassaflödet,	28	100 504	121 564
Erhållen ränta	28	4 748	1 764
Erlagd ränta	28	-11 222	-14 250
Betald inkomstskatt	9	-70 553	-27 476
		<b>371 814</b>	<b>230 765</b>
Ökning/minskning varulager		610	25
Ökning/minskning kundfordringar		127 080	39 919
Ökning/minskning leverantörsskulder		29 239	15 084
Ökning/minskning övriga kortfristiga fordringar		8 577	25 091
Ökning/minskning övriga kortfristiga rörelseskulder		-98 692	-70 967
<b>Kassaflöde från den löpande verksamheten</b>		<b>438 628</b>	<b>239 917</b>
<b>Investeringsverksamheten</b>			
Sålda byggnader och mark		5 601	-
Investeringar i materiella anläggningstillgångar		-561	-16 005
Sålda materiella anläggningstillgångar		104	805
Förvärv av rörelse med avdrag för förvärvade likvida medel		-118 396	-5 761
Avyttring av rörelsegren		987 833	-3
Investeringar i intressebolag		4 783	-
Placeringar i övriga finansiella anläggningstillgångar		11	-
Erhållen utdelning		178	-
<b>Kassaflöde från investeringsverksamheten</b>		<b>879 553</b>	<b>-20 964</b>
<b>Finansieringsverksamheten</b>			
Förändring nyttjad checkräkningskredit		-94 022	-101 081
Upptagna lån		0	0
Amortering av skuld		-10 037	0
Amortering av leasingskuld		-339 062	-102 273
Lämnade övriga långfristiga fordringar		-55 073	-
Förändring skuld/fordring avyttring av verksamhetsgren		557 206	-
Förvärv av andelar från innehavare utan bestämmande inflytande		-	-33 367
Återbetalt aktieägartillskott		-69 657	-
Utbetald utdelning		-3 108	-934
<b>Kassaflöde från finansieringsverksamheten</b>	21	<b>-13 753</b>	<b>-237 655</b>
<b>Årets kassaflöde</b>		<b>1 304 428</b>	<b>-18 702</b>
Likvida medel vid årets början		53 986	73 258
Kursdifferenser likvida medel		9 691	-570
<b>Likvida medel vid årets slut</b>	28	<b>1 368 105</b>	<b>53 986</b>

## Moderbolagets resultaträkning

TSEK	Not	2021	2020
Nettoomsättning	3	960	960
<i>Rörelsens kostnader</i>			
Administrationsomkostnader		-1 267	-1 155
Realisationsresultat från andelar i dotterföretag		330 000	0
<b>Rörelseresultat</b>		<b>329 693</b>	<b>-195</b>
<i>Resultat från finansiella poster</i>			
Räntekostnader och liknande resultatposter	7	0	-147
<b>Resultat efter finansiella poster</b>		<b>329 693</b>	<b>-343</b>
Bokslutsdispositioner	8	280	115
<b>Resultat före skatt</b>		<b>329 973</b>	<b>-228</b>
Skatt	9	0	-101
<b>Årets resultat</b>		<b>329 973</b>	<b>-329</b>

## Moderbolagets rapport över resultat och övrigt totalresultat

TSEK	Not	2021	2020
<b>Årets resultat</b>		<b>329 973</b>	<b>-329</b>
Övrigt totalresultat		-	-
<b>Årets övrigt totalresultat</b>		<b>-</b>	<b>-</b>
<b>Årets totalresultat</b>		<b>329 973</b>	<b>-329</b>

## Moderbolagets balansräkning

TSEK	Not	2021-12-31	2020-12-31
<b>TILLGÅNGAR</b>			
<b>Anläggningstillgångar</b>			
<i>Finansiella anläggningstillgångar</i>			
Andelar i koncernföretag	27	332 576	322 576
<b>Summa finansiella anläggningstillgångar</b>		<b>332 576</b>	<b>322 576</b>
<b>Summa anläggningstillgångar</b>		<b>332 576</b>	<b>322 576</b>
<b>Omsättningstillgångar</b>			
<b>Kortfristiga fordringar</b>			
Fordringar hos koncernföretag	13	330 280	715
Övriga kortfristiga fordringar			103
Förutbetalda kostnader och upplupna intäkter	15	23	23
<b>Summa kortfristiga fordringar</b>		<b>330 303</b>	<b>840</b>
Kassa och bank			-
<b>Summa omsättningstillgångar</b>		<b>330 303</b>	<b>840</b>
<b>Summa tillgångar</b>		<b>662 879</b>	<b>323 416</b>
<b>EGET KAPITAL OCH SKULDER</b>			
<b>Eget kapital</b>			
<i>Bundet eget kapital</i>			
Aktiekapital	17	100	100
<i>Fritt eget kapital</i>			
Balanserad vinst		209 588	279 917
Årets förlust		329 973	-329
<b>Summa eget kapital</b>		<b>539 661</b>	<b>279 688</b>
<b>Långfristiga skulder</b>			
Övriga skulder			-
<b>Summa långfristiga skulder</b>		<b>0</b>	<b>0</b>
<b>Kortfristiga skulder</b>			
Leverantörsskulder			1
Skulder till koncernföretag		122 463	43 007
Aktuella skatteskulder	9		101
Övriga skulder	19		-
Upplupna kostnader och förutbetalda intäkter	20	755	619
<b>Summa kortfristiga skulder</b>		<b>123 218</b>	<b>43 728</b>
<b>Summa eget kapital och skulder</b>		<b>662 879</b>	<b>323 416</b>


## Moderbolagets rapport över förändringar i eget kapital

TSEK	Bundet eget kapital	Fritt eget kapital		Totalt eget kapital
	Aktie-kapital	Balanserad vinst	Årets resultat	
<b>Ingående eget kapital 2020-01-01</b>	<b>100</b>	<b>280 015</b>	<b>-98</b>	<b>280 017</b>
<i>Årets totalresultat</i>				
Årets resultat	-	-	-329	-329
Årets övrigt totalresultat	-	-	-	-
<b>Årets totalresultat</b>	<b>-</b>	<b>-</b>	<b>-329</b>	<b>-329</b>
Återbetalning villkorade aktieägartillskott Vinstdisposition	-	-98	98	-
<b>Utgående eget kapital 2020-12-31</b>	<b>100</b>	<b>279 917</b>	<b>-329</b>	<b>279 688</b>
<b>Ingående eget kapital 2021-01-01</b>	<b>100</b>	<b>279 917</b>	<b>-329</b>	<b>279 688</b>
<i>Årets totalresultat</i>				
Årets resultat	-	-	329 973	329 973
Årets övrigt totalresultat	-	-	-	-
<b>Årets totalresultat</b>	<b>-</b>	<b>-</b>	<b>329 973</b>	<b>329 973</b>
Återbetalning villkorade aktieägartillskott Vinstdisposition	-	-70 000	329	-70 000
<b>Utgående eget kapital 2021-12-31</b>	<b>100</b>	<b>209 588</b>	<b>329 973</b>	<b>539 661</b>

## Moderbolagets kassaflödesanalys

TSEK	Not	2021	2020
<b>Den löpande verksamheten</b>			
Rörelseresultat före finansiella poster		-307	-195
Justering för poster som inte ingår i kassaflödet		-	-
Erhållen ränta		-	-
Erlagd ränta		-	-147
Betald inkomstskatt	9	1	-101
		<b>-306</b>	<b>-444</b>
<b>Ökning/minskning kundfordringar</b>			
Ökning/minskning leverantörsskulder		-1	1
Ökning/minskning övriga kortfristiga fordringar		-329 726	-267
Ökning/minskning övriga kortfristiga rörelseskulder		79 753	203
<b>Kassaflöde från den löpande verksamheten</b>		<b>-250 280</b>	<b>-507</b>
<b>Investeringsverksamheten</b>			
Förvärv av dotterbolag		-10 000	-
Återbetalda kapitaltillskott till dotterbolag		-	20 000
Erhållen utdelning		330 000	-
<b>Kassaflöde från investeringsverksamheten</b>		<b>320 000</b>	<b>20 000</b>
<b>Finansieringsverksamheten</b>			
Erhållna koncernbidrag	8	280	715
Lämnade koncernbidrag	8	-	-600
Återbetalda kapitaltillskott från aktieägare		-70 000	-
Upptagna lån		-	-
Amortering av skuld		-	-19 608
Utbetald utdelning		-	-
<b>Kassaflöde från finansieringsverksamheten</b>		<b>-69 720</b>	<b>-19 493</b>
<b>Årets kassaflöde</b>			
Likvida medel vid årets början		0	0
Kursdifferenser likvida medel		-	-
<b>Likvida medel vid årets slut</b>	29	<b>0</b>	<b>0</b>

2022122901698



2022

## Noter

### Not 1

#### Grundläggande information

Greencarrier Holding AB och dess dotterbolag bedriver transportförmedling och linjeagenturverksamhet som är organiserad inom de tre affärsområdena Liner Agency, Hecksher och Maritime Transport & Agencies. Affärsidén är att erbjuda flexibla och kostnadseffektiva transport- och logistik tjänster med hög kvalitet till våra uppdragsgivare.

Verksamhet bedrivs i Sverige, Norge, Danmark, Finland, Estland, Lettland och Litauen.

Moderbolaget Greencarrier Holding AB:s verksamhet omfattar konsultationer inom företagsledning samt förvaltning av koncernbolag.

Koncernens högsta moderföretag Greencarrier Holding AB (org.nr 556802-1280) är ett svensktregistrerat aktieföretag med säte i Göteborg. Huvudkontorets adress är Torgny Segerstedts gatan 80, 405 22 Göteborg.

Koncernredovisningen för år 2021 består av moderbolaget och dess dotterföretag, tillsammans benämnd "Koncernen".

Årsredovisningen och koncernredovisningen har godkänts för utfärdande av styrelsen och verkställande direktören den 13 juni 2022. Koncernens rapport över resultat och övrigt totalresultat och rapport över finansiell ställning och moderbolagets resultat- och balansräkning blir föremål för fastställelse på årsstämman den 13 juni 2022.

### Not 2

#### Väsentliga redovisningsprinciper

##### KONCERNENS REDOVISNINGSPRINCIPER

###### (a) ÖVERENSSTÄMMELSE MED NORMGIVNING OCH LAG

Koncernredovisningen har upprättats i enlighet med International Financial Reporting Standards (IFRS) utgivna av International Accounting Standards Board (IASB) sådana de antagits av EU, samt Årsredovisningslagen (1995:1554).

Moderbolaget tillämpar samma redovisningsprinciper som koncernen utom i de fall som anges nedan under avsnittet *Moderbolagets redovisningsprinciper*.

###### (b) VÄRDERINGSGRUNDER TILLÄMPADE VID UPPRÄTTANDET AV DE FINANSIELLA RAPPORTERNA

De finansiella rapporterna har upprättats baserat på historiska anskaffningsvärden förutom vissa finansiella tillgångar och skulder såsom derivat som värderats till verkligt värde.

###### (c) FUNKTIONELL VALUTA OCH RAPPORTERINGSVALUTA

Moderbolagets funktionella valuta är svenska kronor som även utgör rapporteringsvalutan för moderbolaget och för koncernen. Det innebär att de finansiella rapporterna presenteras i svenska kronor. Samtliga belopp är, om inte annat anges, avrundade till närmaste tusental (TSEK), om inte annat anges. Belopp inom parentes avser föregående års värde.

###### (d) BEDÖMNINGAR OCH UPPSKATTNINGAR I DE FINANSIELLA RAPPORTERNA

Koncernledningen gör uppskattningar och bedömningar om framtiden. Dessa bedömningar utvärderas löpande och baseras på historisk erfarenhet och andra faktorer, inklusive förväntningar på framtida händelser som anses rimliga under rådande förhållande. De uppskattningar för redovisningsändamål som blir följden av dessa kommer, definitionsmässigt, sällan att motsvara det verkliga resultatet.

De uppskattningar och antaganden som innebär en betydande risk för väsentliga justeringar i redovisade värden för tillgångar och skulder är:

- Immateriella anläggningstillgångar med obestämd nyttjandeperiod, se not 10.
- Skattemässiga underskott, se not 9.
- Osäkra kundfordringar, se not 22.

###### (e) VÄSENTLIGA TILLÄMPADE REDOVISNINGSPRINCIPER

De nedan angivna redovisningsprinciperna har, med de undantag som närmare beskrivs, tillämpats konsekvent på samtliga perioder som presenteras i koncernens finansiella rapporter. Koncernens redovisningsprinciper har vidare konsekvent tillämpats av koncernens företag, vad avser intresseföretag vid behov genom anpassning till koncernens principer.

###### (f) KLASSIFICERING AV LÅNGFRISTIGA OCH KORTFRISTIGA TILLGÅNGAR

Anläggningstillgångar utgör långfristiga tillgångar består av belopp som förväntas återvinnas eller betalas efter mer än tolv månader räknat från balansdagen. Omsättningstillgångar utgör kortfristiga tillgångar och består av belopp som förväntas återvinnas eller betalas inom tolv månader räknat från balansdagen.

Långfristiga skulder utgörs av belopp som koncernen per rapportperiodens slut har en ovillkorad rätt att välja att betala längre bort i tiden än tolv månader efter rapportperiodens slut. Har koncernen inte en sådan rätt per rapportperiodens slut, eller skulden innehåller för handel eller förväntas regleras inom den normala verksamhetscykeln, redovisas skuldbeloppet som kortfristig skuld.

###### (g) KONSOLIDERINGSPRINCIPER OCH RÖRELSEFÖRVARV

Koncernredovisningen upprättas enligt de principer som anges i *IFRS 10 Koncernredovisning*. Dotterföretag är företag som står under ett bestämmande inflytande från Greencarrier Holding AB. Bestämmande inflytande föreligger om Greencarrier Holding AB innehar mer än 50 procent av aktiernas röstvärde eller på annat sätt har ett bestämmande inflytande.

Dotterföretag redovisas enligt förvärvsmetoden. Metoden innebär att förvärv av ett dotterföretag betraktas som en transaktion varigenom koncernen indirekt förvärvar dotterföretagets tillgångar och övertar dess skulder. I förvärvsanalysen fastställs det verkliga värdet på förvärvsdagen av förvärvade identifierbara tillgångar och övertagna skulder samt eventuella innehav utan bestämmande inflytande.

Intresseföretag avser de företag över vilka koncernen har ett betydande inflytande, i normalfallet när koncernens innehav motsvarar mer än 20 procent fast mindre än 50 procent av röstvärdet. Innehav i intresseföretag redovisas enligt kapitalandelsmetoden.

Förvärvsrelaterade transaktionsutgifter som uppkommer redovisas direkt i årets resultat.

Vid rörelseförvärv där överförd ersättning överstiger det verkliga värdet av förvärvade tillgångar och övertagna skulder som redovisas separat

allokeras eventuella övervärden till förvärvade tillgångar och skulder baserat på verkligt värde. Kvarstår ett värde uppstår goodwill. I syfte att nedskrivningspröva goodwill allokteras denna till minsta kassa-genererande enheten som förväntas dra nytta av förvärvet, oavsett om andra förvärvade tillgångar och skulder redan finns i denna kassa-genererande enhet.

När värdet är negativt, så kallat förvärv till lågt pris redovisas denna direkt i årets resultat.

Överförd ersättning i samband med förvärvet inkluderar inte betalningar som avser reglering av tidigare affärsförbindelser. Denna typ av regleringar redovisas vanligtvis i resultatet.

I de fall förvärvet inte avser 100% av dotterföretaget uppkommer innehav utan bestämmande inflytande. Det finns två alternativ att redovisa innehav utan bestämmande inflytande. Dessa två alternativ är att redovisa innehav utan bestämmande inflytandes andel av proportionella nettotillgångar alternativt att innehav utan bestämmande inflytande redovisas till verkligt värde, vilket innebär att innehav utan bestämmande inflytande har andel i goodwill. Valet mellan de olika alternativen att redovisa innehav utan bestämmande inflytande kan göras förvärv för förvärv.

Vid förvärv som sker i steg fastställs goodwillen den dag då bestämmande inflytande uppkommer. Tidigare innehav värderas till verkligt värde och värdeförändringen redovisas i årets resultat.

Kvarvarande innehav värderas till verkligt värde och värdeförändringen redovisas i årets resultat när avyttringar leder till att bestämmande inflytande upphör.

#### **Förvärv från innehav utan bestämmande inflytande**

Förvärv från innehav utan bestämmande inflytande redovisas som en transaktion inom eget kapital, d v s mellan moderbolagets ägare (inom balanserade vinstmedel) och innehav utan bestämmande inflytande. Därför uppkommer inte goodwill i dessa transaktioner. Förändringen av innehav utan bestämmande inflytande baseras på dess proportionella andel av nettotillgångar.

#### **Försäljning till innehav utan bestämmande inflytande**

Försäljning till innehav utan bestämmande inflytande, där bestämmande inflytande kvarstår, redovisas som en transaktion inom eget kapital, d v s mellan moderbolagets ägare och innehav utan bestämmande inflytande. Skillnaden mellan erhållen likvid och innehav utan bestämmande inflytandes proportionella andel av förvärvade nettotillgångar redovisas under balanserade vinstmedel.

#### **Transaktioner som elimineras vid konsolidering**

Koncerninterna fordringar och skulder, intäkter eller kostnader och orealiserade vinster eller förluster som uppkommer från koncerninterna transaktioner mellan koncernföretag, elimineras i sin helhet vid upprättandet av koncernredovisningen. Orealiserade vinster som uppkommer från transaktioner med intresseföretag och joint ventures elimineras i den utsträckning som motsvarar koncernens ägarandel i företaget. Orealiserade förluster elimineras på samma sätt som orealiserade vinster, men endast i den utsträckning det inte finns något nedskrivningsbehov.

#### **(h) UTLÄNDSK VALUTA**

Transaktioner i utländsk valuta omräknas till den funktionella valutan till den valutakurs som föreligger på transaktionsdagen. Funktionell valuta är valutan i de primära ekonomiska miljöer bolagen bedriver sin verksamhet. Monetära tillgångar och skulder i utländsk valuta räknas om till den funktionella valutan till den valutakurs som föreligger på balansdagen. Valutakursdifferenser som uppstår vid omräkningarna redovisas i årets resultat.

Icke-monetära tillgångar och skulder som redovisas till historiska anskaffningsvärden omräknas till valutakurs vid transaktionstillfället. Icke-monetära tillgångar och skulder som redovisas till verkliga värden omräknas till den funktionella valutan till den kurs som råder vid tidpunkten för värdering till verkligt värde.

Monetära tillgångar och skulder i utländska dotterbolag räknas om till den funktionella valutan till den valutakurs som föreligger på balansdagen. Alla valutakursdifferenser som uppstår vid omräkningarna redovisas i övrigt totalresultat.

#### **(i) INTÄKTER**

##### **Prestationsåtaganden och intäktsredovisningsprinciper**

Koncernen genererar intäkter utifrån sex huvudsakliga servicetjänster Sjöspedition, flygspedition, bilspedition, tågspedition, hamnlogistik och rederiagentur. Utöver dessa genereras mindre intäkter för andra servicetjänster såsom tullverksamhet, lagerverksamhet och övriga intäkter.

I de huvudsakliga servicetjänsterna genereras en majoritet av intäkterna genom att köpa transporttjänster från direkta (tillgångsbaserade) transportbolag och sälja dessa genom en kombination av servicetjänster till våra kunder. Genom att ordna och förse kunder med dessa servicetjänster ingår koncernen avtal med våra kunder. Intäkter relaterade till utförda uppdrag intäktsförs baserat på kontraktsvillkoren och i takt med att tjänsten konsumeras. Ett typiskt uppdrag omfattar servicetjänster som tillhandahålls vid godsets upphämningsplats, upphämtning och leverans till hamn, från ursprung till destinationshamn och därefter slutlig leverans till kunden. Dessa tjänster bedöms som ett kontrakt som tillgodoses och konsumeras över tid.

Koncernens intäkter värderas utifrån den ersättning som specificeras i avtalet med kunden. Koncernen redovisar intäkten över tid i takt med att kontroll över en vara eller tjänst överförs till kunden. Kontraktstillgångar som ännu ej är fakturerade redovisas i kundfordringar. Kontraktsskulder som ännu ej är kostnadsförda redovisas i leverantörsskulder.

#### **(j) LEASING**

Koncernen tillämpar IFRS 16 *Leasingavtal* som omfattar en enhetlig leasingredovisningsmodell för leasetagare. En leasetagare redovisar en nyttjanderättstillgång som representerar en rätt att använda den underliggande tillgången och en leasingkund som representerar en skyldighet att betala leasingavgifter.

##### **Leasingavtal där koncernen är leasetagare**

När koncernen ingår ett avtal, görs en bedömning om avtalet är, eller innehåller, ett leasingavtal. Ett avtal är, eller innehåller, ett leasingavtal om avtalet tilldelar rätten att under en viss period besluta om användningen av en identifierad tillgång i utbyte mot ersättning. Koncernen har identifierat ett antal operationella leasingavtal avseende hyror, bilar, lastbilar, truckar, lager, dataprogram och inventarier som har redovisats som nyttjanderättstillgångar enligt IFRS 16.

Koncernen redovisar en nyttjanderättstillgång och en leasingkund på dagen för leasingavtalets ingång. Nyttjanderätten värderas initialt till anskaffningsvärde, vilket består av det ursprungliga värdet på leasingkulden med tillägg för leasingbetalningar som betalats vid eller före startdatumet plus eventuella initiala kostnader. Nyttjanderättstillgången skrivs därefter av linjärt från startdatum till det tidigaste datumet av antingen slutet av tillgångens nyttjandeperiod och slutet av leasingperioden.

Leasingskulden, som delas upp i lång- och kortsiktig skuld, värderas initialt till nuvärdet av återstående leasingavgifter under den bedömda leasingperioden. Leasingperioden är den icke-uppsägbara perioden med tillägg av ytterligare perioder i avtalet om det anses rimligt säkert vid startdagen att dessa kommer att användas. Leasingavgifter diskonteras med den implicita räntan på leasingavtalet. Om denna ränta inte lätt kan fastställas används koncernens marginella upplåningsränta.

Leasingskulden värderas till upplupet anskaffningsvärde enligt effektivräntemetoden. Leasingskulden omvärderas om framtida leasingavgifter förändras bland annat på grund av förändringar i ett index eller ett pris. När leasingskulden omvärderas på detta sätt görs en motsvarande justering av nyttjanderättens redovisade värde.

#### Lättnadsregler

Koncernen har valt att tillämpa följande:

- Tilldelat en och samma diskonteringsränta per valuta till alla länder oavsett risknivå i det landet.
- Korttidsleasingavtal har inkluderats i leasingskulden.
- Lågvärdeleasingavtal har inkluderats i leasingskulden.
- Exkluderat initiala direkta kostnader från värderingen av nyttjanderättstillgången vid initial implementering av IFRS 16.

#### Leasingavtal där koncernen är leasegivare

Leasingavtal där koncernen är leasegivare förekommer i vissa fall i form av leasegivare av hyreskontrakt och beloppen är oväsentliga.

#### (k) FINANSIELLA INTÄKTER OCH KOSTNADER

Koncernens finansiella intäkter och kostnader inkluderar:

- Ränteintäkter
- Räntekostnader
- Utdelningar

Ränteintäkter eller räntekostnader redovisas enligt effektivräntemetoden. Utdelningar redovisas i resultatet per det datum då koncernens rätt till betalning fastställs.

Effektivräntan är den ränta som exakt diskonterar de uppskattade framtida in- och utbetalningarna under den förväntade löptiden för det finansiella instrumentet till dess initialt redovisade värde.

#### (l) SKATTER

Skattekostnader utgörs av aktuell skatt och uppskjuten skatt. Skattekostnader redovisas i årets resultat utom då underliggande transaktioner redovisats i övrigt totalresultat eller i eget kapital varvid tillhörande skatteeffekt redovisas i övrigt totalresultat eller i eget kapital.

Aktuell skatt är skatt som ska betalas eller erhållas avseende aktuellt år, med tillämpning av de skattesatser som är beslutade eller i praktiken beslutade per balansdagen. Till aktuell skatt hör även justering av aktuell skatt hänförlig till tidigare perioder.

Uppskjuten skatt beräknas enligt balansräkningsmetoden med utgångspunkt i temporära skillnader mellan redovisade och skattemässiga värden på tillgångar och skulder. Uppskjuten skatt beaktas inte på goodwill som uppkommit i samband med rörelseförvärv. Vidare beaktas inte heller temporära skillnader hänförliga till andelar i dotter- och intresseföretag som inte förväntas bli återförda inom överskådlig framtid. Värderingen av uppskjuten skatt baserar sig på hur underliggande tillgångar eller skulder förväntas bli realiserade eller reglerade. Uppskjuten skatt beräknas med tillämpning av de skattesatser och skatteregler som är beslutade eller i praktiken beslutade per balansdagen.

Uppskjutna skattefordringar avseende avdragsgilla temporära skillnader och underskottsavdrag redovisas endast i den mån det är sannolikt att dessa kommer att kunna utnyttjas. Värdet på uppskjutna skattefordringar reduceras när det inte längre bedöms sannolikt att de kan utnyttjas.

En skattetillgång och en skatteskuld kvittas och redovisas med ett nettobelopp i balansräkningen endast när det föreligger en legal rätt att kvitta beloppen samt att det föreligger avsikt att reglera posterna med ett nettobelopp eller att samtidigt realisera dem båda.

#### (m) FINANSIELLA INSTRUMENT

##### Klassificering och värdering av finansiella tillgångar

Koncernen tillämpar tre principiella klassificeringskategorier för finansiella tillgångar: Värderade till upplupet anskaffningsvärde, verkligt värde via övrigt totalresultat och verkligt värde via resultatet.

Klassificeringen av finansiella tillgångar är generellt baserad på företagets affärsmodell för förvaltningen av de finansiella tillgångarna och egenskaperna hos de avtalsenliga kassaflödena från den finansiella tillgången.

Koncernens övergripande finansiella tillgångar - kundfordringar, likvida medel och andra fordringar - uppfyller de kriterier som medför att de tillhör kategorin finansiella tillgångar värderade till upplupet anskaffningsvärde:

- Innehas inom ramen för en affärsmodell vars mål är att innehas i syfte att erhålla avtalsenliga kassaflöden.
- De avtalade villkoren ger vid bestämda tidpunkter upphov till kassaflöden som endast är betalningar av kapitalbelopp och ränta på det utestående kapitalbeloppet.

Värderingen till upplupet anskaffningsvärde sker med effektivräntemetoden. Det upplupna anskaffningsvärdet minskas med nedskrivningar. Ränteintäkter, valutakursvinster och förluster samt nedskrivningar redovisas i resultatet. Vinster eller förluster som uppstår vid bortbokning redovisas i resultatet.

##### Nedskrivningar av finansiella tillgångar

IFRS 9 tillämpas på finansiella tillgångar som värderas till upplupet anskaffningsvärde, avtalstillgångar och innehav i skuldinstrument som värderas till verkligt värde via övrigt totalresultat eller via resultatet. Enligt IFRS 9 ska kreditförluster redovisas på förväntansbasis utan att några förlusthändelser inträffat.

Koncernen redovisar förlustreserver för förväntade kreditförluster på finansiella tillgångar värderade till upplupet anskaffningsvärde.

För långfristiga fordringar och likvida medel gäller grundprincipen att förlustreserven värderas till ett belopp motsvarande förväntade kreditförluster för återstående löptid, förutom för följande som värderas till 12 månaders förväntade kreditförluster:

- Fordringar och banktillgodohavanden som har en låg kreditrisk på balansdagen; och
- Fordringar och banktillgodohavanden för vilka kreditrisken (d.v.s. risken för att kreditförluster inträffar under den finansiella tillgångens förväntade löptid) inte har ökat väsentligt sedan första redovisningstillfället.

##### Klassificering och värdering av finansiella skulder

Finansiella skulder klassificeras som princip som värderade till upplupet anskaffningsvärde eller verkligt värde via resultatet. En finansiell skuld klassificeras till verkligt värde via resultatet om den klassificeras som innehav för handelsändamål, som ett derivat eller den har blivit identifierad som sådan vid första redovisningstillfället. Påföljande värdering av övriga finansiella skulder sker till upplupet

anskaffningsvärde med effektivräntemetoden. Vinster eller förluster vid borttagning från redovisningen redovisas också i resultatet.

Koncernen bokar bort en finansiell skuld från rapporten över finansiell ställning när de åtaganden som anges i avtalet fullgörs, annulleras eller upphör. Koncernen bokar också bort en finansiell skuld när de avtalsenliga villkoren modifieras och kassaflödena från den modifierade skulden är väsentligt annorlunda. I det fallet redovisas en ny finansiell skuld till verkligt värde baserat på de modifierade villkoren.

När en finansiell skuld bokas bort redovisas skillnaden mellan det redovisade värdet som har tagits bort och den ersättning som har betalats (inklusive överförda icke-monetära tillgångar eller antagna skulder) i resultatet.

IFRS 9 har inte haft någon väsentlig effekt på beloppen eller principerna för hur koncernens finansiella skulder redovisas.

#### Bortbokning av finansiella tillgångar och skulder

##### Finansiella tillgångar

Koncernen tar bort en finansiell tillgång från rapporten över finansiell ställning när de avtalsenliga rättigheterna till kassaflödena från den finansiella tillgången upphör eller om den överför rätten att ta emot de avtalsenliga kassaflödena genom en transaktion i vilken i väsentlighet alla risker och fördelar med ägarskapet har överförts eller i vilken koncernen inte överför eller behåller i väsentlighet alla de risker och fördelar med ägarskap och den inte behåller kontrollen över den finansiella tillgången.

##### Finansiella skulder

Koncernen bokar bort en finansiell skuld från rapporten över finansiell ställning när de åtaganden som anges i avtalet fullgörs, annulleras eller upphör. Koncernen bokar också bort en finansiell skuld när de avtalsenliga villkoren modifieras och kassaflödena från den modifierade skulden är väsentligt annorlunda. I det fallet redovisas en ny finansiell skuld till verkligt värde baserat på de modifierade villkoren.

När en finansiell skuld bokas bort redovisas skillnaden mellan det redovisade värdet som har tagits bort och den ersättning som har betalats (inklusive överförda icke-monetära tillgångar eller antagna skulder) i resultatet.

#### (n) MATERIELLA ANLÄGGNINGSTILLGÅNGAR

Materiella anläggningstillgångar redovisas i koncernen till anskaffningsvärde efter avdrag för ackumulerade avskrivningar och eventuella nedskrivningar. I anskaffningsvärdet ingår inköpspriset samt utgifter direkt hänförliga till tillgången för att bringa den på plats och i skick för att utnyttjas i enlighet med syftet med anskaffningen.

Det redovisade värdet för en materiell anläggningstillgång tas bort ur rapport över finansiell ställning vid utrangering eller avyttring eller när inga framtida ekonomiska fördelar väntas från användning eller utrangering/avyttring av tillgången. Vinst eller förlust som uppkommer vid avyttring eller utrangering av en tillgång utgörs av skillnaden mellan försäljningspriset och tillgångens redovisade värde med avdrag för direkta försäljningskostnader. Vinst och förlust redovisas som övrig rörelseintäkt eller rörelsekostnad.

##### Tillkommande utgifter

Tillkommande utgifter läggs till anskaffningsvärdet endast om det är sannolikt att de framtida ekonomiska fördelar som är förknippade med tillgången kommer att komma företaget till del och anskaffningsvärdet kan beräknas på ett tillförlitligt sätt. Alla andra tillkommande utgifter redovisas som kostnad i den period de uppkommer.

En tillkommande utgift läggs till anskaffningsvärdet om utgiften avser utbyten av identifierade komponenter eller delar därav. Även i de fall ny komponent tillskapats läggs utgiften till anskaffningsvärdet.

Eventuella oavskrivna redovisade värden på utbytta komponenter, eller delar av komponenter, utrangeras och kostnadsförs i samband med utbytet. Reparationer kostnadsförs löpande.

#### Avskrivningsprinciper

Avskrivning sker linjärt över tillgångens beräknade nyttjandeperiod, mark skrivs inte av. Leasade tillgångar skrivs även de av över beräknad nyttjandeperiod eller, om den är kortare, över den avtalade leasingtiden. Koncernen tillämpar komponentavskrivning vilket innebär att komponenternas bedömda nyttjandeperiod ligger till grund för avskrivningen. Beräknade nyttjandeperioder:

- Inventarier 5 år
- Byggnader 25 - 50 år

#### (o) IMMATERIELLA ANLÄGGNINGSTILLGÅNGAR

##### Goodwill

Goodwill värderas till anskaffningsvärde minus eventuella ackumulerade nedskrivningar. Goodwill har en obestämbar nyttjandeperiod och skrivs därför ej av utan istället provas för nedskrivningsbehov årligen eller så snart indikationer uppkommer som tyder på att tillgången ifråga har minskat i värde, se redovisningsprincip not 2(q), samt not 10.

##### Övriga immateriella tillgångar med bestämd livslängd

De övriga immateriella anläggningstillgångarna redovisas som tillgång i balansräkningen om de uppfyller kriterierna för immateriella tillgångar, att det är sannolikt att framtida ekonomiska fördelar kommer att komma koncernen till del och anskaffningsvärdet kan beräknas på ett tillförlitligt sätt. Immateriella anläggningstillgångar redovisas till anskaffningsvärde efter avdrag för planliga avskrivningar och eventuella nedskrivningar. Avskrivningar enligt plan sker linjärt och baseras på tillgångarnas beräknade nyttjandeperioder:

- programvara 5 år

#### (p) NEDSKRIVNINGAR AV MATERIELLA OCH IMMATERIELLA TILLGÅNGAR

Koncernen bedömer vid varje balansdag om det finns indikation på nedskrivningsbehov av de materiella och immateriella tillgångarna. Om indikation på nedskrivningsbehov finns beräknas tillgångens återvinningsvärde (se nedan). För goodwill, andra immateriella tillgångar med obestämbar nyttjandeperiod och immateriella tillgångar som ännu ej är färdiga för användning beräknas återvinningsvärdet dessutom årligen. Om det inte går att fastställa väsentligen oberoende kassainflöden till en enskild tillgång, och dess verkliga värde minus försäljningskostnader inte kan användas, grupperas tillgångarna vid prövning av nedskrivningsbehov till den lägsta nivå där det går att identifiera väsentligen oberoende kassainflöden, en så kallad kassagenererande enhet.

En nedskrivning redovisas när en tillgångs eller kassagenererande enhets (grupp av enheters) redovisade värde överstiger återvinningsvärdet. En nedskrivning redovisas som kostnad i resultatet. Då nedskrivningsbehov identifierats för en kassagenererande enhet (grupp av enheter) fördelas nedskrivningsbeloppet i första hand till goodwill. Därefter görs en proportionell nedskrivning av övriga tillgångar som ingår i enheten (gruppen av enheter).

Återvinningsvärdet är det högsta av verkligt värde minus försäljningskostnader och nyttjandevärde. Vid beräkning av nyttjandevärdet diskonteras framtida kassaflöden med en diskonteringsfaktor som beaktar riskfri ränta och den risk som är förknippad med den specifika tillgången.

En nedskrivning reverseras om det både finns indikation på att nedskrivningsbehovet inte längre föreligger och det har skett en förändring i de antaganden som låg till grund för beräkningen av återvinningsvärdet. Nedskrivning av goodwill återförs dock aldrig. En reversering görs endast i den utsträckning som tillgångens redovisade värde efter återföring inte överstiger det redovisade värde som skulle ha redovisats, med avdrag för avskrivning där så är aktuellt, om ingen nedskrivning gjorts.

#### (q) UTBETALNING AV KAPITAL TILL ÄGARNA

**Utdelningar och villkorade aktieägartillskott** Utdelningar och villkorade aktieägartillskott redovisas som skuld efter det att årsstämman godkänt utdelningen.

#### (r) ERSÄTTNINGAR TILL ANSTÄLLDA

Ersättningar till anställda avser alla typer av ersättningar som företaget lämnar till de anställda. Företagets ersättningar innefattar bland annat löner, betald semester, betald frånvaro, bonus och ersättningar efter avslutad anställning (pensioner). Redovisning sker i takt med intjänandet. Ersättningar till anställda efter avslutade anställningar avser avgiftsbestämda pensionsplaner.

##### Kortfristiga ersättningar

Kortfristiga ersättningar till anställda beräknas utan diskontering och redovisas som kostnad när de relaterade tjänsterna erhålls.

En avsättning redovisas för den förväntade kostnaden för vinstandels- och bonusbetalningar när koncernen har en gällande rättslig eller informell förpliktelse att göra sådana betalningar till följd av att tjänster erhållits från anställda och förpliktelsen kan beräknas tillförlitligt.

##### Avgiftsbestämda pensionsplaner

Som avgiftsbestämda pensionsplaner klassificeras de planer där företagets förpliktelse är begränsad till de avgifter företaget åtagit sig att betala. I sådant fall beror storleken på den anställdes pension på de avgifter som företaget betalar till planen eller till ett försäkringsbolag och den kapitalavkastning som avgifterna ger. Följaktligen är det den anställda som bär den aktuariella risken (att ersättningen blir lägre än förväntat) och investeringsrisken (att de investerade tillgångarna kommer att vara otillräckliga för att ge de förväntade ersättningarna). Företagets förpliktelser avseende avgifter till avgiftsbestämda planer redovisas som en kostnad i årets resultat i den takt de intjänas genom att de anställda utfört tjänster åt företaget under en period.

##### Övriga långfristiga ersättningar

Koncernen har inga övriga långfristiga ersättningar till anställda.

#### (s) Ersättningar vid uppsägning

En kostnad för ersättningar i samband med uppsägningar av personal redovisas vid den tidigaste tidpunkten av när företaget inte längre kan dra tillbaka erbjudandet till de anställda eller när företaget redovisar kostnader för omstrukturering. Ersättningarna som beräknas bli reglerade efter tolv månader redovisas till dess nuvärde. Ersättningar som inte förväntas regleras helt inom tolv månader redovisas enligt långfristiga ersättningar.

#### (t) AVSÄTTNINGAR

En avsättning skiljer sig från andra skulder genom att det råder ovisshet om betalningstidpunkt eller beloppets storlek för att reglera avsättningen. En avsättning redovisas i rapporten över finansiell ställning när det finns en befintlig legal eller informell förpliktelse som en följd av en inträffad händelse, och det är troligt att ett utflöde av

ekonomiska resurser kommer att krävas för att reglera förpliktelsen samt en tillförlitlig uppskattning av beloppet kan göras.

Avsättningar görs med det belopp som är den bästa uppskattningen av det som krävs för att reglera den befintliga förpliktelsen på balansdagen. Där effekten av när i tiden betalning sker är väsentlig, beräknas avsättningar genom diskontering av det förväntade framtida kassaflödet till en räntesats före skatt som återspeglar aktuella marknadsbedömningar av pengars tidsvärde och, om det är tillämpligt, de risker som är förknippade med skulden.

#### (u) EVENTUALFÖRPLIKTELSER

Upplýsning om eventalförpliktelser lämnas när det finns ett möjligt åtagande som härrör från inträffade händelser och vars förekomst bekräftas endast av en eller flera osäkra framtida händelser utom koncernens kontroll eller när det finns ett åtagande som inte redovisas som en skuld eller avsättning på grund av det inte är troligt att ett utflöde av resurser kommer att krävas eller inte kan beräknas med tillräcklig tillförlitlighet.

#### MODERBOLAGETS REDOVISNINGSPRINCIPER

Moderbolaget har upprättat sin årsredovisning enligt *årsredovisningslagen* (1995:1554) och Rådet för finansiell rapporteringsrekommendation RFR 2 *Redovisning för juridiska personer*. Även av Rådet för finansiell rapporterings utgivna uttalanden gällande för noterade företag tillämpas. RFR 2 innebär att moderbolaget i årsredovisningen för den juridiska personen ska tillämpa samtliga av EU antagna IFRS och uttalanden så långt detta är möjligt inom ramen för årsredovisningslagen, tryggandelagen och med hänsyn till sambandet mellan redovisning och beskattning. Rekommendationen anger vilka undantag från och tillägg till IFRS som ska göras.

##### Skillnader mellan koncernens och moderbolagets redovisningsprinciper

Skillnaderna mellan koncernens och moderbolagets redovisningsprinciper framgår nedan. De nedan angivna redovisningsprinciperna för moderbolaget har tillämpats konsekvent på samtliga perioder som presenteras i moderbolagets finansiella rapporter.

##### Klassificering och uppställningsformer

För moderbolaget redovisas en resultaträkning och en rapport över resultat och övrigt totalresultat, där för koncernen dessa två rapporter tillsammans utgör en rapport över resultat och övrigt totalresultat. Vidare används för moderbolaget benämningarna balansräkning respektive kassaflödesanalys för de rapporter som i koncernen har titlarna rapport över finansiell ställning respektive rapport över kassaflöden. Resultaträkning och balansräkning är för moderbolaget uppställda enligt årsredovisningslagens scheman, medan rapporten över resultat och övrigt totalresultat, rapporten över förändringar i eget kapital och kassaflödesanalysen baseras på IAS 1 *Utformning av finansiella rapporter* respektive IAS 7 *Rapport över kassaflöden*.

##### Dotterföretag

Andelar i dotterföretag redovisas i moderbolaget enligt anskaffningsvärdemetoden. Detta innebär att transaktionsutgifter inkluderas i det redovisade värdet för innehav i dotterföretag. I koncernredovisningen redovisas transaktionsutgifter hänförliga till dotterföretag direkt i resultatet när dessa uppkommer.

När det finns en indikation på att andelar i dotterbolag minskat i värde görs en beräkning av återvinningsvärdet i enlighet med IAS 36. Är detta

lägre än det redovisade värdet görs en nedskrivning. Nedskrivningar redovisas i posterna "resultat från andelar i koncernföretag".

#### Finansiella instrument

Moderbolaget har valt att inte tillämpa IFRS 9 för finansiella instrument. Delar av principerna i IFRS 9 är dock ändå tillämpliga – såsom avseende nedskrivningar, inbokning/bortbokning och effektivräntemetoden för ränteintäkter och räntekostnader. I moderbolaget värderas finansiella anläggningstillgångar till anskaffningsvärde minus eventuell nedskrivning och finansiella omsättningstillgångar enligt lägsta värdets princip. För finansiella tillgångar som redovisas till upplupet anskaffningsvärde tillämpas IFRS 9:s nedskrivningsregler.

#### Koncernbidrag

Koncernbidrag redovisas som bokslutsdisposition.

### Not 3 Intäktströmmar

Koncernens geografiska marknader fram till 1 november var Norden, Baltikum, Kina, Polen och UK. Efter avyttringen av Freight Services är koncernens geografiska marknader Norden och Baltikum. Intäkter i moderbolaget avser koncerninterna tjänster som elimineras på koncernnivå.

MSEK	2021	%	2020	%
<b>Koncernen</b>				
Geografisk marknad				
Norge	2 137	31%	1 582	34%
Sverige	1 899	28%	1 082	23%
Finland	800	12%	441	10%
Danmark	778	11%	596	13%
Estland	520	8%	264	6%
Lettland	350	5%	200	4%
Litauen	385	6%	189	4%
Kina	630	9%	300	6%
Polen	314	5%	309	7%
UK	176	3%	160	3%
Koncerneliminering	-1 150	-17%	-504	-11%
<b>Summa</b>	<b>6 840</b>	<b>100%</b>	<b>4 620</b>	<b>100%</b>
TSEK				
2021				
2020				
<b>Moderbolaget</b>				
Sverige	960		960	

Koncernens huvudsakliga intäktströmmar avser transportförmedling, logistiktjänster och rederiagentur. Intäkten redovisas i samband med att prestationsåtagandet uppfylls över tid. Intäkter i moderbolaget avser koncerninterna tjänster som elimineras på koncernnivå. Koncernen följer inte kontraktbalanser per servicetjänst.

MSEK	2021	%	2020	%
<b>Koncernen</b>				
<i>Servicetjänst</i>				
Sjöspedition	2 711	40%	1 703	37%
Flyg	586	9%	458	10%
Bil	1 041	15%	1 056	23%
Lager	19	0%	59	1%
Tullverksamhet	7	0%	6	0%
Hamnlogistik	455	7%	864	19%
Tåg	317	5%	158	3%
Rederiagentur	2 686	40%	1 176	25%
Övrigt	9	0%	6	0%
Koncerneliminering	-991	-15%	-868	-19%
<b>Summa</b>	<b>6 840</b>	<b>100%</b>	<b>4 620</b>	<b>100%</b>
TSEK				
2021				
2020				
<b>Moderbolaget</b>				
Övrigt	960		960	

## Not 4

## Anställda, personalkostnader och ledande befattningshavares ersättningar

## KOSTNADER FÖR ERSÄTTNINGAR TILL ANSTÄLLDA

TSEK	2021	2020
Löner och ersättningar till ledande befattningshavare	30 432	28 648
Löner och ersättningar till övriga anställda	409 122	398 684
<b>Summa</b>	<b>439 554</b>	<b>427 331</b>
Sociala avgifter enligt lag och avtal	68 936	66 108
Pensionskostnader för ledande befattningshavare	9 290	25 673
Pensionskostnader för övriga anställda	19 496	3 197
<b>Summa</b>	<b>97 722</b>	<b>94 978</b>
<b>Summa</b>	<b>537 276</b>	<b>522 310</b>

## ANTAL ANSTÄLLDA

	2021		2020	
	Antal anställda	Varav män	Antal anställda	Varav män
<b>Moderbolaget</b>				
Sverige	0	0 %	0	0 %
<b>Dotterföretag</b>				
Sverige	164	50 %	185	51 %
Norge	194	71 %	219	65 %
Danmark	65	73 %	67	69 %
Finland	51	39 %	54	35 %
Baltikum	108	59 %	199	45 %
Övriga marknader	229	50 %	254	50 %
<b>Totalt i dotterföretag</b>	<b>809</b>	<b>57 %</b>	<b>978</b>	<b>53 %</b>
<b>Koncernen totalt</b>	<b>809</b>	<b>57 %</b>	<b>978</b>	<b>53 %</b>

## KÖNSFÖRDELNING FÖR STYRELSELEDAMÖTER OCH ÖVRIGA LEDANDE BEFATTNINGSHAVARE

	2021	2020
	Andel kvinnor	Andel kvinnor
<b>Moderbolaget</b>		
Styrelseledamöter	40 %	40 %
Verkställande direktör och övriga befattningshavare	40 %	40 %
<b>Koncernen</b>		
Styrelseledamöter	40 %	40 %
Verkställande direktör och övriga befattningshavare	6 %	0 %

**Not 5****Arvode och kostnadsersättning revisorer**

TSEK	2021	2020
<b>Koncernen</b>		
EY		
Revisionsuppdrag	2 863	2 054
Övriga tjänster	578	135
<b>Summa</b>	<b>3 441</b>	<b>2 189</b>
<i>Övriga revisionsbyråer</i>		
Revisionsuppdrag	1 082	1 471
Övriga tjänster	1 143	1 678
<b>Summa</b>	<b>2 225</b>	<b>3 149</b>
<b>Total summa</b>	<b>5 666</b>	<b>5 338</b>
<hr/>		
TSEK	2021	2020
<b>Moderbolaget</b>		
EY		
Revisionsuppdrag	634	47
Övriga tjänster	0	0
<b>Summa</b>	<b>634</b>	<b>47</b>
<i>Övriga revisionsbyråer</i>		
Revisionsuppdrag	0	316
Övriga tjänster	0	798
<b>Summa</b>	<b>0</b>	<b>1 114</b>
<b>Total summa</b>	<b>0</b>	<b>1 161</b>

Med revisionsuppdrag avses lagstadgad revision av års- och koncernredovisningen av bokföringen samt styrelsens och verkställande direktörens förvaltning samt revision och annan granskning utförd i enlighet med överenskommelse eller avtal. Detta inkluderar övriga arbetsuppgifter som det ankommer på bolagets revisor att utföra samt rådgivning eller annat biträde som föranleds av iakttagelser vid sådan granskning eller genomförandet av sådana övriga arbetsuppgifter.

**Not 6****Väsentliga kostnadsslag i funktionsindelade kostnader**

MSEK	2021	2020
<b>Koncernen</b>		
Kostnad för sålda varor	-5 353	-3 546
Personalkostnader	-495	-412
Kontors- och IT kostnader	-55	-56
Försäljningskostnader	-29	-28
Administrationskostnader	-42	-39
<b>Kostnad för sålda varor</b>	<b>-5 973</b>	<b>-4 081</b>
Kostnad för sålda varor	-229	-152
Personalkostnader	-21	-18
Kontors- och IT kostnader	-2	-2
Försäljningskostnader	-1	-1
Administrationskostnader	-2	-2
<b>Administrationskostnader</b>	<b>-256</b>	<b>-175</b>
Kostnad för sålda varor	-143	-95
Personalkostnader	-13	-11
Kontors- och IT kostnader	-1	-1
Försäljningskostnader	-1	-1
Administrationskostnader	-1	-1
<b>Försäljningskostnader</b>	<b>-160</b>	<b>-109</b>

**Not 7****Finansnetto**

TSEK	2021	2020
<b>Koncernen</b>		
Ränteintäkter från likvida medel	1 436	1 395
Realiserade värdeförändringar	146	-
Orealiserade värdeförändringar	955	1 696
Valutaeffekter	3 166	-
Mottagna utdelningar	178	129
<b>Finansiella intäkter</b>	<b>5 881</b>	<b>3 220</b>
Räntekostnader på upplåning	-3 949	-4 444
Räntekostnader på leasingskulder	-7 272	-9 780
Realiserade värdeförändringar	-69	-
Valutaeffekter	-107	-1 482
Nedskrivningar	-	-
<b>Finansiella kostnader</b>	<b>-11 397</b>	<b>-15 706</b>
<b>Finansnetto redovisat i resultatet</b>	<b>-5 516</b>	<b>-12 486</b>
<hr/>		
TSEK	2021	2020
<b>Moderbolaget</b>		
Ränteintäkter	-	-
Räntekostnader	-	-147
<b>Summa</b>	<b>-</b>	<b>-147</b>

## Not 8 Bokslutsdispositioner

TSEK	2021	2020
<b>Moderbolaget</b>		
Erhållet koncernbidrag	280	715
Lämnade koncernbidrag	-	-600
<b>Summa</b>	<b>280</b>	<b>115</b>

## Not 9 Inkomstskatter

### Redovisat i rapporten resultat och övrigt totalresultat

TSEK	2021	2020
<b>Koncernen</b>		
Aktuell skattekostnad (-)	-71 309	-27 476
<b>Årets skattekostnad</b>	<b>-71 309</b>	<b>-27 476</b>
Uppskjuten skattekostnad (-)	-	-
Uppskjuten skatt avseende temporära skillnader	-1 083	706
Uppskjuten skatteintäkt/kostnad under året aktiverat skattevärde i underskottsavdrag	-91	1 645
<b>Total redovisad skattekostnad i koncernen</b>	<b>-72 483</b>	<b>-25 125</b>

TSEK	2021	2020
<b>Moderbolaget</b>		
Aktuell skattekostnad (-)	0	-101
<b>Total redovisad skattekostnad i moderbolaget</b>	<b>0</b>	<b>-101</b>

### AVSTÄMNING EFFEKTIV SKATT

TSEK	%	2021	%	2020
<b>Koncernen</b>				
Resultat före skatt		1 427 534		137 006
Moderbolagets skattesats	20,6%	-294 072	21,4%	-29 319
Effekt av andra skattesatser för utländska dotterföretag	-0,1%	1 841	-2,9%	4 003
Ej skattepliktiga intäkter	-15,6%	222 142	-	-
Ej avdragsgilla kostnader	0,3%	-1 220	1,6%	-2 159
Uppskjuten skatt avseende temporära skillnader	-0,3%	-1 083	-0,5%	706
Ökning av underskottsavdrag	-0,0%	-91	-1,2%	1 645
<b>Redovisad effektiv skatt</b>	<b>5,1%</b>	<b>-72 483</b>	<b>-18,3%</b>	<b>-25 125</b>

TSEK	2021	2020		
<b>Moderbolaget</b>				
Resultat före skatt	329 973	-228		
Moderbolagets skattesats	20,6%	-67 974	21,4%	49
Ej skattepliktiga intäkter	-20,6%	67 980	-	-
Erhållna koncernbidrag				
Ej avdragsgilla kostnader		-6		-150
<b>Redovisad effektiv skatt</b>	<b>0</b>	<b>-101</b>		

### EJ REDOVISADE UPPSKJUTNA SKATTEFORDRINGAR

Avdragsgilla temporära skillnader och skattemässiga underskottsavdrag för vilka uppskjutna skattefordringar inte har redovisats i rapporten över finansiell ställning uppgår till 8 053 (21 876) TSEK.

De skattemässiga underskottsavdragen förfaller enligt nedan tabell. De avdragsgilla temporära skillnaderna förfaller inte enligt rådande skatteregler. Uppskjutna skattefordringar redovisas i rapporten över finansiell ställning om det är sannolikt att koncernen kommer att utnyttja dem för avräkning mot framtida beskattningsbara vinster.

TSEK	2021	2020
<b>Ej redovisade uppskjutna skattefordringar</b>		
<i>Löper ut:</i>		
Inom 1 år	-	-
Inom 1 - 5 år	483	1 006
Längre än 5 år	7 570	20 870
<b>Summa</b>	<b>8 053</b>	<b>21 876</b>

### REDOVISADE UPPSKJUTNA SKATTEFORDRINGAR

TSEK	2021	2020
<b>Koncernen</b>		
Ingående balans 1 januari	16 424	12 224
Ändrat skattesats	-	-
Valutadifferens	16	-420
Aktiverade underskottsavdrag	-	5 182
Nyttjande underskottsavdrag	-11 073	-1 645
Temporära skillnader	674	1 083
<b>Utgående balans 31 december</b>	<b>4 693</b>	<b>16 424</b>

TSEK	2021	2020
<b>Moderbolaget</b>		
Redovisade uppskjutna skattefordringar	-	-

### REDOVISADE UPPSKJUTNA SKATTEFORDRINGAR

Redovisade uppskjutna skattefordringar avseende underskottsavdrag eller andra framtida skattemässiga avdrag redovisas i den utsträckning det är sannolikt utifrån ledningens uppskattning och bedömning att avdraget kan avräknas mot överskott vid framtida beskattning.

### FÖRÄNDRAD SKATTESATS

Under 2020 är skattesatsen i Sverige 21,4% för företag med räkenskapsår som börjar 1 januari 2020 eller senare. Skattesatsen sänks till 20,6% för räkenskapsår som börjar 1 januari 2021 eller senare.

## Not 10

## Immateriella anläggningstillgångar

## NEDSKRIVNINGSPRÖVNINGAR FÖR KASSAGENERERANDE ENHETER INNEHÅLLANDE GOODWILL

Koncernens goodwill avser i sin helhet goodwill som uppkommit i samband med rörelseförvärv och utgörs av det belopp varmed anskaffningsvärdet överstiger det verkliga värdet på koncernens andel i förvärvade dotterbolags nettotillgångar vid förvärvstillfället.

Goodwill skrivs inte av då nyttjandeperioden är obestämd. Istället prövas värdet på goodwill årligen, eller så snart indikation finns på värdenedgång, för att identifiera eventuellt nedskrivningsbehov. Redovisning sker till anskaffningsvärde minskat med eventuella ackumulerade nedskrivningar. En redovisad nedskrivning av goodwill kan inte återföras i senare period.

Koncernens goodwill är vid förvärvstillfället allokerad till minsta kassagenererande enhet. Under året har bolagen Greencarrier Freight Services Sweden AB samt Greencarrier Freight Serviced Denmark A/S avyttrats, varför deras goodwill nu är noll.

TSEK	2021-12-31	2020-12-31
Greencarrier Freight Services Sweden AB (förvärv och fusion av Terminus Spedition och Transport AB)	0	42 584
Greencarrier Freight Services Denmark A/S, Greencarrier Freight Services Shanghai Ltd & Greencarrier Freight Services UK Ltd (förvärv och fusion av Hecksher Linjeagenturer A/S)	0	59 636
Greencarrier AB	11 138	11 138
Hecksher AB (Hecksher Finland Oy, Hecksher Linjeagenturer AB, Hecksher linjeagenturer AS)	3 272	4 494
Svenska Ostindiska Companiet	-101	-
Green Ocean line	-1 526	-
Maritime Transport Sweden	999	6 483

Vid beräkning av kassagenererande enheters återvinningsvärde för bedömning av eventuellt nedskrivningsbehov på goodwill, har flera antaganden om framtida förhållanden och uppskattningar gjorts. Nedskrivningsprövningen baseras på beräkning av nyttjandevärde som görs baserat på prognostiserat kassaflöde under 5 år med antagande tillväxt på 4 %. De kassaflöden som beräknas efter de fem första åren har baserats på en evig tillväxttakt om 1,5%. De beräknade kassaflödena har nuvärdesberäknats med en diskonteringsränta på 9,9 - 10,8 % efter skatt.

TSEK	Balanserade utgifter för utvecklingsarbeten		Goodwill	
	2021-12-31	2020-12-31	2021-12-31	2020-12-31
<b>Koncernen</b>				
<b>Ingående anskaffningsvärden</b>	<b>37 471</b>	<b>35 254</b>	<b>157 592</b>	<b>159 186</b>
Årets aktiverade utgifter, inköp	496	1 338	421	771
Försäljningar och utrangeringar	-30 727	-	-142 840	-
Omräkningsdifferenser	1	879	-1 392	-2 365
<b>Utgående ackumulerade anskaffningsvärden</b>	<b>7 241</b>	<b>37 471</b>	<b>13 781</b>	<b>157 592</b>
<b>Ingående avskrivningar</b>	<b>-31 848</b>	<b>-25 865</b>	-	-
Årets avskrivningar	-2 851	-6 349	-	-
Försäljningar och utrangeringar	29 446	-	-	-
Omräkningsdifferenser	-1	366	-	-
<b>Utgående ackumulerade avskrivningar</b>	<b>-5 254</b>	<b>-31 848</b>	-	-
<b>Utgående restvärde enligt plan</b>	<b>1 987</b>	<b>5 623</b>	<b>13 781</b>	<b>157 592</b>

## Not 11

### Materiella anläggningstillgångar

TSEK	Byggnader och mark		Förbättringsutgifter på annans fastighet		Inventarier	
	2021	2020	2021	2020	2021	2020
<b>Koncernen</b>						
<b>Ingående anskaffningsvärden</b>	<b>55 474</b>	<b>56 508</b>	<b>19 152</b>	<b>19 948</b>	<b>54 062</b>	<b>47 967</b>
Årets aktiverade utgifter, inköp	-	-	438	-	7 104	4 622
Genom förvärv av dotterföretag	-	-	-	-	-	-
Försäljningar och utrangeringar	-15 916	-	-19 590	-	-50 680	-805
Omräkningsdifferenser	312	-1 034	-	-796	116	-679
<b>Utgående ackumulerade anskaffningsvärden</b>	<b>39 870</b>	<b>55 474</b>	<b>0</b>	<b>19 152</b>	<b>10 602</b>	<b>54 062</b>
<b>Ingående avskrivningar</b>	<b>-25 421</b>	<b>-23 484</b>	<b>-15 529</b>	<b>-16 480</b>	<b>-41 478</b>	<b>-37 541</b>
Årets avskrivningar	-2 336	-2 824	-785	-933	-4 838	-4 249
Försäljningar och utrangeringar	6 044	-	16 314	-	37 734	-
Omräkningsdifferenser	-28	887	-	1 884	-77	312
<b>Utgående ackumulerade avskrivningar</b>	<b>-21 741</b>	<b>-25 421</b>	<b>0</b>	<b>-15 529</b>	<b>-8 659</b>	<b>-41 478</b>
<b>Utgående restvärde enligt plan</b>	<b>18 129</b>	<b>30 053</b>	<b>0</b>	<b>3 623</b>	<b>1 943</b>	<b>12 584</b>

## Not 12

### Andelar i intresseföretag och gemensamt styrda företag

31 December 2021	Kapitalandel %	Rösträttsandel %	Andel i eget kapital	Redovisat värde i koncernen
TEXEL Energy Storage AB	0,48	0	2 622	971
<b>Summa</b>			<b>2 622</b>	<b>971</b>
31 December 2020	Kapitalandel %	Rösträttsandel %	Andel i eget kapital	Redovisat värde i koncernen
Container Transport Larvik AS	66,67	66,67	2 622	2 622
Larvik Stuerkontor AS	47	47	586	586
AirCargo Norway AS	50	50	2 351	2 351
<b>Summa</b>			<b>5 559</b>	<b>5 559</b>

### Not 13 Fordringar hos koncernföretag

TSEK	2021-12-31	2020-12-31
<b>Moderbolaget</b>		
Fordringar hos koncernföretag	330 280	715
<b>Redovisat värde</b>	<b>330 280</b>	<b>715</b>

### Not 14 Kundfordringar

Belopp och metoder för redovisning av kundförluster (nedskrivning av kundfordringar) beskrivs i not 22 i avsnittet om kreditrisk.

### Not 15 Förutbetalda kostnader och upplupna intäkter

TSEK	2021-12-31	2020-12-31
<b>Koncernen</b>		
Förutbetalda hyror	1 524	4 630
Förutbetalda kostnader	17 943	21 573
<b>Summa</b>	<b>19 467</b>	<b>26 203</b>

TSEK	2021-12-31	2020-12-31
<b>Moderbolaget</b>		
Förutbetalda hyror	-	-
Förutbetalda kostnader	23	23
<b>Summa</b>	<b>23</b>	<b>23</b>

### Not 16 Likvida medel

TSEK	2021-12-31	2020-12-31
<b>Koncernen</b>		
<b>Följande delkomponenter ingår i likvida medel:</b>		
Kassa och banktillgodohavanden	1 051 033	53 986
Kortfristiga placeringar	317 072	-
<b>Summa enligt rapporten över finansiell ställning</b>	<b>1 368 105</b>	<b>53 986</b>
Checkräkningskrediter som är omedelbart uppsägningsbara	0	94 022
<b>Summa enligt rapporten över kassaflöden</b>	<b>0</b>	<b>94 022</b>

Totalt beviljade kreditfaciliteter uppgår till 385 000 (385 000) TSEK. Skulder till kreditinstitut per 31 december 2021 uppgick till 0 (94 022) TSEK.

Dotterföretaget Greencarrier AB är huvudkontoinnehavare av koncernens cashpoolkonto gentemot banken. Koncernens gemensamma cash pool möjliggör för dotterbolagen att använda likvida medel som deponerats i banken i en eller flera valutor. Syftet är att effektivisera likviditetshanteringen med dagliga utbetalningar i olika valutor och länder i den löpande verksamheten. Dotterbolagens andel av cashpoolkonton redovisas som fordran alternativt skuld hos koncernbolag.

### Not 17 Eget kapital

TSEK	2021-12-31	2020-12-31
<b>Stamaktier</b>		
Stamaktier	250	250
<b>Summa</b>	<b>250</b>	<b>250</b>

Innehavare av stamaktier är berättigade till utdelning som fastställs i efterhand och aktieinnehavet berättigar till rösträtt vid bolagsstämman med en röst per aktie.

#### STAMAKTIER

På bolagsstämman den 13 juni 2022 beslutades att balanserade vinstmedel skulle överföras till ny räkning.

#### FRITT EGET KAPITAL

Balanserade vinstmedel utgörs av föregående års balanserade vinstmedel samt tillskjutet villkorat aktieägartillskott från huvudägaren om 100 150 TSEK.

**Not 18****Räntebärande skulder**

I det följande framgår information om företagets avtalsmässiga villkor avseende räntebärande skulder. För mer information om företagets exponering för ränterisk och risk för valutakursförändringar hänvisas till not 22.

TSEK	2021-12-31	2020-12-31
<b>Koncernen</b>		
<b>Långfristiga skulder</b>		
Skulder till kreditinstitut	-	117
Lån från aktieägare	7 431	4 977
Leasingskulder	6 218	200 493
<b>Summa</b>	<b>13 649</b>	<b>205 587</b>
<b>Kortfristiga skulder</b>		
Leasingskulder	7 480	97 327
Lån från aktieägare	-	2 308
Checkräkningskredit	-	94 022
<b>Summa</b>	<b>7 480</b>	<b>193 657</b>

**Not 19****Övriga skulder**

TSEK	2021-12-31	2020-12-31
<b>Koncernen</b>		
<b>Övriga kortfristiga skulder</b>		
Förskott från kunder	216	341
Källskatt	5 654	17 088
Moms	-225	502
Sociala avgifter	2 771	11 205
Skuld till minoriteten för utställda köpoptioner	11 444	52 762
Övrigt	-337	2314
<b>Summa</b>	<b>19 523</b>	<b>84 212</b>

TSEK	2021-12-31	2020-12-31
<b>Moderbolaget</b>		
<b>Kortfristiga skulder</b>		
Skuld villkorade aktieägartillskott	-	-
<b>Summa</b>	<b>-</b>	<b>-</b>

**Not 20****Upplupna kostnader och förutbetalda intäkter**

TSEK	2021-12-31	2020-12-31
<b>Koncernen</b>		
Skulder till personalen	30 258	63 302
Transportrelaterade upplupna kostnader	25 600	50 497
Upplupna administrations-kostnader och förutbetalda intäkter	2 565	13 690
<b>Summa</b>	<b>58 423</b>	<b>127 489</b>

TSEK	2021-12-31	2020-12-31
<b>Moderbolaget</b>		
<b>Övriga kortfristiga skulder</b>		
Moms	32	5
Övrigt	723	614
<b>Summa</b>	<b>755</b>	<b>619</b>

## Not 21

## Finansiella tillgångar och skulder

## Kategoriindelning, redovisat värde och verkligt värde

2021-12-31	Redovisat värde			Totalt
	Obligatoriskt värderade till verkligt värde via resultatet	Verkligt värde via övrigt totalresultat	Finansiella tillgångar värderade till upplupet anskaffningsvärde <sup>5</sup>	
<b>TSEK</b>				
<b>Koncernen</b>				
<b>Finansiella tillgångar</b>				
Långfristiga värdepappersinnehav <sup>1</sup>	6 166			6 166
Övriga långfristiga fordringar <sup>2</sup>			65 527	65 527
Kundfordringar			436 632	436 632
Kortfristiga placeringar		317 072		317 072
Likvida medel			1 051 033	1 051 033
<b>Summa</b>	<b>6 166</b>	<b>317 072</b>	<b>1 553 192</b>	<b>1 876 430</b>
<b>Finansiella skulder</b>				
Övriga skulder till kreditinstitut			0	0
Långfristiga leasingskulder			6 218	6 218
Långfristig skuld <sup>3</sup>			9 551	9 551
Checkräkningskredit			0	0
Kortfristiga leasingskulder			7 480	7 480
Övriga kortfristiga skulder <sup>4</sup>	0		19 523	19 523
Leverantörsskulder			367 849	367 849
<b>Summa</b>	<b>0</b>	<b>0</b>	<b>410 621</b>	<b>410 621</b>
<b>2020-12-31</b>				
<b>TSEK</b>				
<b>Koncernen</b>				
<b>Finansiella tillgångar</b>				
Långfristiga värdepappersinnehav <sup>1</sup>	6 168			6 168
Övriga långfristiga fordringar <sup>2</sup>			10 123	10 123
Kundfordringar			542 574	542 574
Likvida medel			53 986	53 986
<b>Summa</b>	<b>6 168</b>	<b>0</b>	<b>606 683</b>	<b>612 851</b>
<b>Finansiella skulder</b>				
Övriga skulder till kreditinstitut			117	117
Långfristiga leasingskulder			200 493	200 493
Långfristig skuld <sup>3</sup>			16 290	16 290
Checkräkningskredit			94 022	94 022
Kortfristiga leasingskulder			97 327	97 327
Övriga kortfristiga skulder <sup>4</sup>	1 711		82 501	84 212
Leverantörsskulder			323 505	323 505
<b>Summa</b>	<b>1 711</b>	<b>0</b>	<b>814 255</b>	<b>815 966</b>

<sup>1</sup> Långfristiga värdepappersinnehav består av aktier i ett onoterad innehav där Greencarrier AB äger 15 %, samt en aktieportfölj med noterade aktieinnehav. Verkligt värde för det onoterade innehavet är baserat utifrån indata på icke observerbara indata (värderingsnivå 3).

<sup>2</sup> Övriga långfristiga fordringar består av ett långfristigt lån.

<sup>3</sup> Långfristiga skulder består av finansiella bilaterala lån från majoritets- och minoritetsägare.

<sup>4</sup> Övriga kortfristiga skulder består till största delen av utfärdade sälloptionsavtal till innehav utan bestämmande inflytande, och redovisas till nuvärdet av möjlig framtida betalning vid motpartens nyttjande av sälloptionen. Det föreligger ingen väsentlig skillnad mellan redovisat och verkligt värde eller upplupet anskaffningsvärde, med anledning av att sälloptionsavtalen har kort tid till förfall.

<sup>5</sup> För kortfristiga finansiella tillgångar och skulder föreligger ingen väsentlig skillnad mellan redovisat och verkligt värde eller upplupet anskaffningsvärde, med anledning av att de har kort tid till förfall.

## FÖRÄNDRING AV FINANSIELLA RÄNTEBÄRANDE SKULDER

TSEK	2020-12-31	Kassaflöde	Valutaeffekt er	Förändring i verkligt värde	Förändring leasing	Övrigt	2021-12-31
Övriga skulder till kreditinstitut	117	-117					0
Långfristiga leasingkulder	200 493				-194 275		6 218
Långfristig skuld	16 290	-6 739					9 551
Checkräkningskredit	94 022	-94 022					0
Kortfristiga leasingkulder	97 327				-89 847		7 480
<b>Summa</b>	<b>408 249</b>	<b>-100 878</b>	<b>0</b>	<b>0</b>	<b>-284 122</b>	<b>0</b>	<b>23 249</b>

TSEK	2019-12-31	Kassaflöde	Valutaeffekt er	Förändring i verkligt värde	Förändring leasing	Övrigt	2020-12-31
Övriga skulder till kreditinstitut	130		-13				117
Långfristiga leasingkulder	215 084				-14 591		200 493
Långfristig skuld	15 411		879				16 290
Checkräkningskredit	195 103	-101 081					94 022
Kortfristiga leasingkulder	100 643	-102 273			98 957		97 327
<b>Summa</b>	<b>526 371</b>	<b>-203 354</b>	<b>866</b>	<b>0</b>	<b>84 366</b>	<b>0</b>	<b>408 249</b>

## Not 22 FINANSIELLA RISKER OCH RISKHANTERING

Koncernen är genom sin verksamhet exponerad för olika slag av finansiella risker. Fyra risker beskrivs nedan och hanteras aktivt via koncernens *Finanspolicy* och *Kreditriskpolicy*.

- Likviditetsrisk
- Ränterisk
- Valutarisk
- Kreditrisk

### LIKVIDITETSRIK

#### Likviditetsrisk

Likviditetsrisken är risken att koncernen kan få problem att fullgöra sina skyldigheter som är förknippade med finansiella skulder. För att bemöta denna risk samt för att hantera kostnaderna för finansieringen av koncernen gör koncernen rullande 12 månaders likviditetsplanering, där planeringen uppdateras löpande. Målsättningen för koncernens verksamhet och tillväxtstrategi är att denna ska finansieras genom en kombination av överskottslikviditet i befintlig verksamhet och checkkrediter. Enligt koncernens *Finanspolicy* ska likviditetsreserven uppgå till minst 50 % av en genomsnittlig månadsomsättning, för att säkert kunna hantera svängningar i rörelsekapitalet. Eventuell överskottslikviditet ska placeras i kortfristiga tillgångar med god likviditet och en löptid under 90 dagar. Likviditetsrisken hanteras centralt för hela koncernen av den centrala finansavdelningen.

#### Lånefinansiering

Koncernen har ett lånefinansieringsavtal avseende kreditfaciliteter med Danske Bank om totalt 200 MSEK varav 0 (27) MSEK var utnyttjat per sista december 2021. Kreditfaciliteterna används huvudsakligen till löpande finansiering av rörelsekapital och bankgarantier. Finansiering sker normalt med korta löptider via cash pools för att matcha durationen på nettofordringarnas löptider. Koncernens checkkredit- och cash pools avtal med banken har ingåtts av dotterbolaget Greencarrier AB. Cash pools används i olika valutor, oftast kopplad till en kredit för att underlätta hanteringen av valutarisker och finansiering av dotterbolagen.

#### Kapitalhantering

Koncernen hanterar sin kapitalstruktur och gör justeringar utifrån förändringar i ekonomiska förhållanden och utifrån kravnivån i koncernens finansiella kovenanter. Samtliga kovenanter uppfylldes per balansdagen sista december 2021, per balansdagen sista december 2020 och per dagen för undertecknande av årsredovisningen har kreditfaciliteten tagits bort och kovenanter slutat att mätas. Lånefinansieringsavtalet hade en kovenant för soliditetsnivå och en för skuldsättningsgrad. Kovenanterna har följts upp och avrapporterats kvartalsvis till banken. Internt sker uppföljning av dessa nyckeltal på månadsbasis och ligger till grund för framåtriktade kassaflödesprognoser för att bibehålla finansiell stabilitet. Koncernen har ingen utdelningspolicy men har som mål att hålla en soliditetsnivå mellan 15 - 25 %.

#### BANKKOVANANTER – UNDERKONCERNEN GREENCARRIER AB

TSEK	2021-12-31	2020-12-31
<b>Soliditetsgrad</b>		
Eget kapital	1 575 500	230 012
Totala tillgångar	2 050 243	1 167 790
<b>Soliditet %</b>	<b>76,8</b>	<b>19,7</b>
Lägsta tillåtna soliditet %	>15,0	>15,0
Marginalutrymme %	61,8	4,7
<b>Räntebärande nettoskuld genom EBITDA</b>		
Finansiella räntebärande skulder	7 431	374 445
Minus likvida medel	-1 051 032	-53 619
<b>Räntebärande nettoskuld</b>	<b>-1 043 601</b>	<b>320 826</b>
EBITDA	437 760	255 578
<b>Skuldsättningsgrad</b>	<b>-2,38x</b>	<b>1,26x</b>
Högsta tillåtna skuldsättningsgrad	<2,0x	<2,0x
Marginalutrymme	4,38x	0,74x

**FÖRFALLOSTRUKTUR FINANSIELLA SKULDER – ODISKONTERADE  
KASSAFLÖDEN AV KAPITALBELOPP OCH RÄNTA**

TSEK	Totalt	<1 år	1 – 5 år	>5 år
<b>Koncernen 2021-12-31</b>				
Övriga skulder till kreditinstitut	-	-	-	-
Långfristiga leasingskulder	6 218	-	6 218	-
Långfristig skuld	9 551	-	-	-
Checkräkningskredit	-	-	-	-
Kortfristiga leasingskulder	7 480	7 480	-	-
Övriga kortfristiga skulder	19 523	19 523	-	-
Leverantörsskulder	367 849	367 849	-	-
<b>Summa</b>	<b>410 621</b>	<b>394 852</b>	<b>6 218</b>	

TSEK	Totalt	<1 år	1 – 5 år	>5 år
<b>Koncernen 2020-12-31</b>				
Övriga skulder till kreditinstitut	117	117	-	-
Långfristiga leasingskulder	220 549	-	197 137	23 412
Långfristig skuld	16 290	-	-	-
Checkräkningskredit	94 022	94 022	-	-
Kortfristiga leasingskulder	98 825	98 825	-	-
Övriga kortfristiga skulder	82 501	82 501	-	-
Leverantörsskulder	323 505	323 505	-	-
<b>Summa</b>	<b>835 809</b>	<b>598 970</b>	<b>197 137</b>	<b>23 412</b>

**RÄNTERISK**

Ränterisk är risken att förändring i marknadsräntor påverkar resultat och kassaflöden. Koncernens exponering mot förändring i räntenivåer uppstår främst vid placering av likvida medel och upplåning via checkräkningskredit som har rörlig ränta kopplad till Riksbankens Reporänta

**VALUTARISK**

Risken att verkliga värden och kassaflöden avseende finansiella instrument kan fluktueras när värdet på utländska valutor förändras kallas valutarisk. Koncernen är exponerad mot valutarisk på transaktioner i den meningen att det finns en blandning mellan valutorna i vilken försäljning, inköp, fordringar och skulder är noterade och respektive funktionell valuta i koncernbolagen. Den funktionella valutan för koncernbolagen är primärt i SEK, NOK, USD och EUR. Transaktionerna är primärt gjorda i valutorna SEK, NOK, USD och EUR. Koncernens löptid för att reglera intäkter och kostnader i genomsnitt är relativt kort, ca 30 - 45 dagar.

I enlighet med koncernens Finanspolicy bevakas koncernens valutarisker centralt av koncernens treasuryavdelning för att skapa balans mellan in- och utflöden i respektive valutor och därigenom uppnå maximal matchningseffekt inom gruppen och på så sätt minimera valutaeffekterna på resultatet. Koncernen använder icke-allokerade valutaterminer och valutaswaps för att balansera in- och utflöden. Koncernen hedgar 70 – 80 % av valutarisken för tre månader framåt. Beslutet om valutasäkring tas centralt, men där hanteringen äger rum på dotterbolagsnivå.

Koncernen har normal sett större utflöden i USD än inflöden, eftersom betalningar till rederier oftast sker i USD medan fakturering till kund normal sker i lokal valuta. Denna transaktionsexponering i USD, som netto fluktuerar mellan 20 – 30 % av totala fraktinköp, hanteras med

hjälp av icke-allokerade valutaterminer. Om USD skulle förändras med 5 % i värde mot koncernens alla lokala valutor under exponeringsperioden, skulle valutaeffekterna, inklusive icke-allokerade valutaterminer, under ett år uppgå till ca ± 10 MSEK i resultat före skatt.

Valutarisken från offerttidpunkten till säkringstidpunkten hanteras inte. Under denna period löper koncernen en risk att USD ökar i värde och därmed orsakar en valutaförlust. Denna period arbetar vi löpande med att hålla så kort som möjligt.

I EUR har koncernen normal sett en omvänd position till dvs. större inflöden än utflöden. Även för EUR används icke-allokerade valutaterminer för att reducera valutarisken i så stor utsträckning som möjligt. Om EUR skulle förändras med 5 % i värde mot koncernens alla lokala valutor under exponeringsperioden, skulle valutaeffekterna, inklusive icke-allokerade valutaterminer, under ett år uppgå till ca ± 2 MSEK i resultat före skatt.

Koncernen har relativt sett stora nettotillgångar i utländsk valuta. Denna omräkningsexponering, som för närvarande huvudsakligen ligger i EUR, hanteras inte med finansiella instrument. Istället minskas exponeringen genom att genomföra utdelningar löpande. Om SEK under året skulle öka eller minska i värde med 5 % skulle det ge upphov till en omräkningseffekt i eget kapital om ca ± 10 MSEK.

/SEK	2021-12-31		2020-12-31	
	Genomsnittskurs	Bokslutskurs	Genomsnittskurs	Bokslutskurs
CNY	1,3363	1,4247	1,3284	1,2508
DKK	1,3657	1,3784	1,4062	1,3485
EUR	10,1562	10,2503	10,4815	10,0343
GBP	11,8338	12,1987	11,7963	11,1613
HKD	1,1063	1,1604	1,1811	1,0547
NOK	0,9996	1,0262	0,9729	0,9584
PLN	2,2216	2,2298	2,3471	2,2006
USD	8,6013	9,0502	9,1611	8,1772

**KREDITRISKER I KUNDFORDRINGAR OCH  
AVTALSTILLGÅNGAR**

Koncernens kreditriskexponering påverkas huvudsakligen av varje kunds enskilda egenskaper och finansiella stabilitet. Ledningen beaktar emellertid de faktorer som kan påverka kreditrisken hos kundbasen, inklusive risken för fallissemang förknippad med branschen och det land där kunderna är verksamma. Uppgifter om koncentration av intäkter ingår i not 3.

Merparten av koncernens kundfordringar är inte förfallna per balansdagen och de förfallna kundfordringarna utgör ca 21 % av totala kundfordringar. Enligt koncernens *Kreditriskpolicy* ska varje ny kund utvärderas individuellt utifrån betalningshistorik och, när helst möjligt, utifrån ett externt kreditratingföretag. Koncernens genomsnittliga kreditperiod, dvs. antal dagar från fakturering till betalning, under året var 18 (36) dagar. En förändring av kreditperioden med en dag, med nuvarande omsättning, innebär att rörelsekapitalbindningen och kassaflödet påverkas med ca 19 (12) MSEK.

Varje vecka följs faktureringsstider och kundfordringar upp så att betalning sker enligt betalningsvillkoren. Historiskt utfall av kundförluster har varit på en stabil låg nivå och risken bedöms som låg.

**KREDITRISKER I LIKVIDA MEDEL**

Koncernen har även likvida medel hos fem banker om ca 1 368 105 (53 986) TSEK som utgör en kreditrisk.

## LÖPTIDSANALYS ÖVER KUNDFORDRINGAR

TSEK	2021-12-31	2020-12-31
Ej fakturerat	98 810	91 496
Ej förfallet	265 778	383 441
1-30 dagar	56 013	38 338
31-60 dagar	11 539	6 450
61-90 dagar	2 170	2 574
>90 dagar	2 322	10 395
<b>Summa</b>	<b>436 632</b>	<b>532 694</b>

## Reserv för förväntade kreditförluster

Enligt IFRS 9 ska koncernen tillämpa en värderingsmetod för beräkning av förväntade framåtriktade kreditförluster baserat på ledningens bedömning och uppskattning, istället för befarade förluster.

Koncernen gör alltid en individuell prövning av samtliga kundfordringar och avtalstillgångar. Koncernen analyserar därefter om framtida förväntade kreditförluster kan tänkas överstiga individuella befarade kundförluster. Om så är fallet görs ytterligare reservering till förlustreserven i enlighet med IFRS 9.

Historiskt har förlustreserven i koncernen utgjort i genomsnitt 0,19 % av årsomsättningen (max 0,21 %, min 0,14 %). Genomsnittliga befarade kundförluster har under samma period varit 0,05 % av årsomsättningen (max 0,1 %, min 0,004 %), eller 3 078 TSEK (max 6 840 TSEK, min 274 TSEK).

## FÖRÄNDRING AV RESERV FÖR FÖRVÄNTADE KREDITFÖRLUSTER PÅ KUNDFORDRINGAR

TSEK	2021-12-31	2020-12-31
<b>Ingående balans</b>	<b>-9 880</b>	<b>-8 099</b>
<b>Övergångseffekt till IFRS 9</b>		-
Befarade kundförluster	-2 477	-4 606
Koncernens justering av förlustreserven		-
Återföring av reserv redovisad över resultaträkningen	10 123	5 098
Upplösning av reserv hänförlig till konstaterade kundförluster	-844	-2 273
<b>Utgående balans förlustreserv</b>	<b>-3 078</b>	<b>-9 880</b>

## Not 23

### Leasing

NYTTJANDERÄTTSTILLGÅNGAR	Kontor och lager		Övriga nyttjanderätts- tillgångar		Totala nyttjanderätts- tillgångar	
	2021	2020	2021	2020	2021	2020
TSEK						
<b>Koncernen</b>						
Ingående balans per 1 januari	215 625	221 958	74 748	87 942	290 373	309 900
Tillkommande avtal	4 059	62 119	19 770	19 770	81 889	81 889
Avslutade avtal via avyttring dotterbolag	-178 263	-	-70 324	-	-248 587	-
Kontraktmodifieringar, index- och ränteförändringar	27 345	995	9 329	-138	36 674	858
Årets avskrivningar som påverkat resultaträkningen	-58 811	-69 447	-28 510	-32 826	-87 321	-102 273
<b>Utgående balans per 31 december</b>	<b>9 955</b>	<b>215 625</b>	<b>3 279</b>	<b>74 748</b>	<b>13 234</b>	<b>290 373</b>

LEASINGSKULDER	Kontor och lager		Övriga nyttjanderätts- tillgångar		Totala nyttjanderätts- tillgångar	
	2021	2020	2021	2020	2021	2020
TSEK						
<b>Koncernen</b>						
Ingående balans per 1 januari	222 217	226 757	75 603	88 970	297 820	315 727
Tillkommande avtal	-	81 965	875	26 688	875	108 653
Valutaeffekter	-	-19 706	-	-7 208	-	-26 914
Kontraktmodifieringar, index- och ränteförändringar	3 069	995	65	31	3 134	1 026
Leasingbetalningar	-6 758	-74 999	-6 535	-35 278	-13 293	-110 277
Tillväxt av ränta som påverkat resultaträkningen	325	7 205	165	2 575	490	9 780
Kontrakt avslutade i förtid	-	-	-	-175	-	-175
Avyttring dotterbolag	-208 095	-	-67 233	-	-275 328	-
<b>Utgående balans per 31 december</b>	<b>10 758</b>	<b>222 217</b>	<b>2 940</b>	<b>75 603</b>	<b>13 698</b>	<b>297 820</b>

Se not 2(j) för redovisningsprinciper gällande leasing.

#### LEASINGAVTAL DÄR FÖRETAGET ÄR LEASETAGARE

Icke uppsägningsbara och icke diskonterade leasingbetalningar uppgår till:

TSEK	2021-12-31	2020-12-31
<b>Koncernen</b>		
Inom ett år	7 480	98 825
Mellan ett år och fem år	6 218	197 137
Längre än fem år	-	23 412
<b>Summa</b>	<b>13 698</b>	<b>319 375</b>
TSEK	2021-12-31	2020-12-31
<b>Moderbolaget</b>		
Inom ett år	-	-
Mellan ett år och fem år	-	-
Längre än fem år	-	-
<b>Summa</b>	<b>-</b>	<b>-</b>

**Not 24****Ställda säkerheter och eventalförpliktelser**

TSEK	2021-12-31	2020-12-31
<b>Koncernen</b>		
<b>Ställda säkerheter</b>		
Ställda säkerheter för egna skulder och avsättningar		
Företagsinteckningar		-
<b>Summa ställda säkerheter</b>		
<b>Eventalförpliktelser</b>		
Övriga eventalförpliktelser	27 373	37 083
<b>Summa eventalförpliktelser</b>	<b>27 373</b>	<b>37 083</b>

Övriga eventalförpliktelser är ej upptagna i rapport över finansiell ställning men redovisas som eventalförpliktelser då de utgör en befintlig förpliktelse men ej är sannolikt att ett utflöde av resurser kommer att krävas och inte heller en tillförlitlig uppskattning av beloppet kan göras.

**Not 25****Disposition av företagets resultat****FÖRSLAG TILL DISPOSITION BETRÄFFANDE BOLAGETS VINST**

Till årsstämmans förfogande finns följande belopp i kronor:	
Balanserade vinstmedel	209 588
Årets resultat	329 973
<b>Summa</b>	<b>539 561</b>

Styrelsen föreslår att/till förfogande stående vinstmedel disponeras enligt följande:	
Balanseras i ny räkning	539 561
<b>Summa</b>	<b>539 561</b>

**Not 26****Transaktioner med närstående****TRANSAKTIONER MED NYCKELPERSONER I LEDANDE STÄLLNING**

Styrelseledamöterna äger tillsammans 100,0 % av aktierna i Greencarrier Holding AB.

Transaktioner med och mellan dotterbolag gällande förmedlade transporttjänster, koncerngemensamma managementkostnader, koncerngemensamma IT-kostnader och finansiella tjänster är prissatta på marknadsmässiga villkor och regleras genom koncernens *Transfer Pricing Policy*.

Övriga transaktioner med närstående är prissatta på marknadsmässiga villkor och listas nedan.

Dotterbolagen Greencarrier Liner Agency Lithuania UAB och Greencarrier Freight Services UAB har ingått konsultavtal med minoritetsägarna i dessa bolag där betalning har skett med 1 999 (2 898) TSEK till minoritetsägarnas bolag UAB Litmarina.

Samtliga nämnda närståendetransaktioner har skett på marknadsmässig grund och det är styrelsens bedömning att villkoren för transaktionerna är marknadsmässiga, med beaktande av förutsättningarna vid transaktionernas ingående.

## Not 27

## Koncernföretag

Innehav i dotterföretag	Org.nr	Antal andelar	Andel i %	Redovisat värde
Björks Invest i Göteborg AB, Göteborg	556680-7052	2 000	100 %	50
-Björk Markinvest AB, Göteborg	559057-0965	500	100 %	50
-Topsoil Byggnads AB, Göteborg	556974-1159	510	51 %	51
Greencarrier AB, Göteborg	556595-3469	20 000	100 %	2 018
Svenska Ostindiska Companiet AB, Göteborg	556479-5747	100	100 %	1 000
-SOIC Assets Management AB, Göteborg	559328-6726	500	100 %	50
-SOIC Ship Management AB, Göteborg	556803-0372	1 000	100 %	100
-SOIC Trade & Logistics AB, Göteborg	559328-6742	500	100 %	50
-SM Properties UAB, Klaipeda	305102962	100	50 %	269
-Greencarrier Liner Agency Holding AB, Göteborg	556275-3003	2 453	100 %	250
-Greencarrier Liner Agency Sweden AB, Göteborg	556248-6844	5 412	100 %	2 000
-Greencarrier Liner Agency Denmark AS, Århus	26 737 990	1 500	100 %	1 886
-Greencarrier Liner Agency Norway AS, Oslo	935 855 462	68 301 574	100 %	803
-Greencarrier Liner Agency Finland OY, Helsingfors	15 669 620	750	100 %	695
-Greencarrier Liner Agency Estonia OÜ, Tallinn	10 012 273	1	100 %	158
-Greencarrier Liner Agency Latvia SIA, Riga	40 003 561 302	2 845	100 %	28
-Greencarrier Liner Agency LT UAB, Klaipeda	142 106 228	42 000	70 %	109
-Greencarrier Service Center UAB, Klaipeda	303 075 922	100	100 %	28
-Greencontainer Scandinavia Ltd	2836792	9 000	90 %	12
-Green Ocean Line Ltd, Hong Kong	26 062 607	-	100 %	10
-Greencarrier Freight Services Czech, Ostrova	26 834 235	-	100 %	67
-Hecksher AB, Göteborg	559155-4414	18 200	91 %	1 820
-Hecksher Linieagenturer AB, Göteborg	556471-7238	1 920	96 %	7 312
-Hecksher Denmark A/S, Köpenhamn	40 078 010	500	100 %	686
-Hecksher Finland Oy, Helsingfors	1598348-4	10	100 %	476
-Hecksher Norway AS, Oslo	984447043	4 030	100 %	950
-Maritime Transport Sweden AB, Göteborg	556480-5165	3 750	100 %	375
-Maritime Transport & Agencies Gothenburg, Göteborg	556533-6020	1 000	100 %	1 464
-Maritime Transport & Agencies ApS, Köpenhamn	14 473 882	23	100 %	1 000
-Maritime Transport & Agencies AS, Oslo	976 771 613	200	100 %	10
-Maritime Transport & Agencies OY, Helsingfors	1511379-6	100	100 %	200
-Maritime Transport & Agencies Sp Z.o.o, Gdynia	191 946 335	100	100 %	318
-Maritime Transport & Agencies UAB, Klaipeda	111 822 521	100	100 %	340
-Maritime Transport & Agencies OÜ, Tallinn	146 433 316	1	100 %	26

## MODERBOLAGETS ANSKAFFNINGSVÄRDE INNEHAV I DOTTERBOLAG

TSEK	2021	2020
<b>Moderbolaget</b>		
<i>Akkumulerade anskaffningsvärden</i>		
Vid årets början	322 576	342 576
Inköp	10 000	
Försäljningar		
Återbetalning av villkorade aktieägartillskott	-	-20 000
<b>Utgående balans 31 december</b>	<b>332 576</b>	<b>322 576</b>
<b>Redovisat värde 31 december</b>	<b>332 576</b>	<b>322 576</b>

Det finns inga utestående villkorade aktieägartillskott per 31 december 2021. Dotterbolaget Greencarrier AB har den 29 juni 2020 återbetalat hela det utestående villkorade aktieägartillskottet om 20 000 TSEK.

**Not 28****Specifikationer till rapport över kassaflöden****LIKVIDA MEDEL**

TSEK	2021-12-31	2020-12-31
<b>Koncernen</b>		
<i>Följande delkomponenter ingår i likvida medel:</i>		
Kassa och banktillgodohavanden	1 051 033	53 986
Kortfristiga placeringar	317 072	-
<b>Summa enligt balansräkningen</b>	<b>1 368 105</b>	<b>53 986</b>
<b>Summa över rapporten över kassaflöden</b>	<b>1 368 105</b>	<b>53 986</b>

TSEK	2021-12-31	2020-12-31
<b>Moderbolaget</b>		
<i>Följande delkomponenter ingår i likvida medel:</i>		
Kassa och banktillgodohavanden	-	-
<b>Summa enligt balansräkningen</b>	-	-
<b>Summa över rapporten över kassaflöden</b>	-	-

**JUSTERINGAR POSTER SOM INTE INGÅR I KASSAFLÖDET**

TSEK	2021-12-31	2020-12-31
<b>Koncernen</b>		
Avskrivn. immateriella tillgångar	4 094	6 349
Avskrivn. materiella tillgångar	8 366	8 006
Avskrivning på nyttjanderättstillgångar	87 321	107 209
Övrigt	723	-
<b>Summa</b>	<b>100 504</b>	<b>121 564</b>

TSEK	2021-12-31	2020-12-31
<b>Moderbolaget</b>		
Summa	-	-

**Not 29****Händelser efter balansdagen**

- I januari 2022 förvärvar Greencarrier AB 50 % av aktierna i Eco Logistic Park Sp.zo.o, ett bolag i Polen som äger en kombinerad lager-/kontorsfastighet utanför Warszawa i Polen.
- Kriget i Ukraina som startade i slutet av februari 2022 har inneburit utmaningar främst för koncernens verksamhet i de baltiska länderna, där många kunder är kopplade till Ryssland på något sätt. Även övriga verksamheter i de nordiska länderna har drabbats, då kriget fört med sig förseningar av leveranser till följd av omlastning av gods och i vissa fall omläggning av rutten.
- Då kriget medfört att kreditrisker generellt har ökat för våra baltiska verksamheter så har vi infört förskottsbetalning för kunder med ryskt ursprung. Vi följer självklart de restriktioner och sanktioner som berör vår verksamhet. Sammantaget innebär kriget i Ukraina att volymer och intjäning kommer sjunka något, om än inte dramatiskt.

**Styrelsens intygande**

Styrelsen och verkställande direktör försäkrar att årsredovisningen har upprättats i enlighet med god redovisningssed i Sverige och koncernredovisningen har upprättats i enlighet med de internationella redovisningsstandarder som avses i Europaparlamentets och rådets förordning (EG) nr 1606/2002 av den 19 juli 2002 om tillämpning av internationella redovisningsstandarder. Årsredovisningen respektive koncernredovisningen ger en rättvisande bild av moderbolagets och koncernens ställning och resultat. Förvaltningsberättelsen för moderbolaget respektive koncernen ger en rättvisande översikt över utvecklingen av moderbolagets och koncernens verksamhet, ställning och resultat samt beskriver väsentliga risker och osäkerhetsfaktorer som moderbolaget och de företag som ingår i koncernen står inför.

Göteborg måndag den 13 juni 2022.

Stefan Björk  
*Styrelseordförande*

Josefine Widegren  
*Styrelseledamot*

Patrik Björk  
*Styrelseledamot*

Jan Forslund  
*Styrelseledamot*

Marianne Brismar  
*Styrelseledamot*

Johan Jemdahl  
*Verkställande direktör*

Årsredovisningen och koncernredovisningen har, som framgår ovan, godkänts för utfärdande av styrelsen och verkställande direktör den 13 juni 2022. Koncernens rapport över resultat och övrigt totalresultat och rapport över finansiell ställning och moderbolagets resultat- och balansräkning blir föremål för fastställelse på årsstämman den 13 juni 2022.

Vår revisionsberättelse har lämnats den 13 juni 2022.  
Ernst & Young

Andreas Mast  
Auktoriserad revisor

## Styrelsens intygande

Styrelsen och verkställande direktör försäkrar att årsredovisningen har upprättats i enlighet med god redovisningssed i Sverige och koncernredovisningen har upprättats i enlighet med de internationella redovisningsstandarder som avses i Europaparlamentets och rådets förordning (EG) nr 1606/2002 av den 19 juli 2002 om tillämpning av internationella redovisningsstandarder. Årsredovisningen respektive koncernredovisningen ger en rättvisande bild av moderbolagets och koncernens ställning och resultat. Förvaltningsberättelsen för moderbolaget respektive koncernen ger en rättvisande översikt över utvecklingen av moderbolagets och koncernens verksamhet, ställning och resultat samt beskriver väsentliga risker och osäkerhetsfaktorer som moderbolaget och de företag som ingår i koncernen står inför.


Göteborg måndag den 13 juni 2022



Stefan Björk  
Styrelseordförande



Josefine Widegren  
Styrelseledamot



Jan Forslund  
Styrelseledamot



Patrik Björk  
Styrelseledamot




Marianne Brismar  
Styrelseledamot



Johan Jemdhil  
Verkställande direktör

Årsredovisningen och koncernredovisningen har, som framgår ovan, godkänts för utfärdande av styrelsen och verkställande direktör den 13 juni 2022. Koncernens rapport över resultat och övrigt totalresultat och rapport över finansiell ställning och moderbolagets resultat- och balansräkning blir föremål för fastställelse på årsstämman den 13 juni 2022.

Vår revisionsberättelse har lämnats den 13 juni 2022.



Ernst & Young  
Andreas Mast  
Auktoriserad revisor

## Revisionsberättelse

2022122901722



Building a better  
working world

## Revisionsberättelse

Till bolagsstämman i Greencarrier Holding AB, org.nr 556802-1280

### Rapport om årsredovisningen och koncernredovisningen

#### Uttalanden

Vi har utfört en revision av årsredovisningen och koncernredovisningen för Greencarrier Holding AB för år 2021.

Enligt vår uppfattning har årsredovisningen upprättats i enlighet med årsredovisningslagen och ger en i alla väsentliga avseenden rättvisande bild av moderbolagets finansiella ställning per den 31 december 2021 och av dess finansiella resultat och kassaflöde för året enligt årsredovisningslagen. Koncernredovisningen har upprättats i enlighet med årsredovisningslagen och ger en i alla väsentliga avseenden rättvisande bild av koncernens finansiella ställning per den 31 december 2021 och av dess finansiella resultat och kassaflöde för året enligt International Financial Reporting Standards (IFRS), såsom de antagits av EU, och årsredovisningslagen. Förvaltningsberättelsen är förenlig med årsredovisningens och koncernredovisningens övriga delar.

Vi tillstyrker därför att bolagsstämman fastställer resultaträkningen och balansräkningen för moderbolaget och koncernen.

#### Grund för uttalanden

Vi har utfört revisionen enligt International Standards on Auditing (ISA) och god revisionssed i Sverige. Vårt ansvar enligt dessa standarder beskrivs närmare i avsnittet *Revisorns ansvar*. Vi är oberoende i förhållande till moderbolaget och koncernen enligt god revisionssed i Sverige och har i övrigt fullgjort vårt yrkesetiska ansvar enligt dessa krav.

Vi anser att de revisionsbevis vi har inhämtat är tillräckliga och ändamålsenliga som grund för våra uttalanden.

#### Styrelsens och verkställande direktörens ansvar

Det är styrelsen och verkställande direktören som har ansvaret för att årsredovisningen och koncernredovisningen upprättas och att de ger en rättvisande bild enligt årsredovisningslagen och, vad gäller koncernredovisningen, enligt IFRS såsom de antagits av EU. Styrelsen och verkställande direktören ansvarar även för den interna kontroll som de bedömer är nödvändig för att upprätta en årsredovisning och koncernredovisning som inte innehåller några väsentliga felaktigheter, vare sig dessa beror på oegentligheter eller misstag.

Vid upprättandet av årsredovisningen och koncernredovisningen ansvarar styrelsen och verkställande direktören för bedömningen av bolagets förmåga att fortsätta verksamheten. De upplyser, när så är tillämpligt, om förhållanden som kan påverka förmågan att fortsätta verksamheten och att använda antagandet om fortsatt drift. Antagandet om fortsatt drift tillämpas dock inte om styrelsen och verkställande direktören avser att likvidera bolaget, upphöra med verksamheten eller inte har något realistiskt alternativ till att göra något av detta.

#### Revisorns ansvar

Våra mål är att uppnå en rimlig grad av säkerhet om att årsredovisningen och koncernredovisningen som helhet inte innehåller några väsentliga felaktigheter, vare sig dessa beror på oegentligheter eller misstag, och att lämna en revisionsberättelse som innehåller våra uttalanden. Rimlig säkerhet är en hög grad av säkerhet, men är ingen garanti för att en revision som utförs enligt ISA och god revisionssed i Sverige alltid kommer att upptäcka en väsentlig felaktighet om en sådan finns. Felaktigheter kan uppstå på grund av oegentligheter eller misstag och anses vara väsentliga om de enskilt eller tillsammans rimligen kan förväntas påverka de ekonomiska beslut som användare fattar med grund i årsredovisningen och koncernredovisningen.

Som del av en revision enligt ISA använder vi professionellt omdöme och har en professionellt skeptisk inställning under hela revisionen. Dessutom:

- identifierar och bedömer vi riskerna för väsentliga felaktigheter i årsredovisningen och koncernredovisningen, vare sig dessa beror på oegentligheter eller misstag, utformar och utför granskningsåtgärder bland annat utifrån dessa risker och inhämtar revisionsbevis som är tillräckliga och ändamålsenliga för att utgöra en grund för våra uttalanden. Risken för att inte upptäcka en väsentlig felaktighet till följd av oegentligheter är högre än för en väsentlig felaktighet som beror på misstag, eftersom oegentligheter kan innefatta agerande i maskopi, förfalskning, avsiktliga utelämnanden, felaktig information eller åsidosättande av intern kontroll.
- skaffar vi oss en förståelse av den del av bolagets interna kontroll som har betydelse för vår revision för att utforma granskningsåtgärder som är lämpliga med hänsyn till omständigheterna, men inte för att uttala oss om effektiviteten i den interna kontrollen.
- utvärderar vi lämpligheten i de redovisningsprinciper som används och rimligheten i styrelsens och verkställande direktörens uppskattningar i redovisningen och tillhörande upplysningar.
- drar vi en slutsats om lämpligheten i att styrelsen och verkställande direktören använder antagandet om fortsatt drift vid upprättandet av årsredovisningen och koncernredovisningen. Vi drar också en slutsats, med grund i de inhämtade revisionsbevisen, om det finns någon väsentlig osäkerhetsfaktor som avser sådana händelser eller förhållanden som kan leda till betydande tvivel om bolagets förmåga att fortsätta verksamheten. Om vi drar slutsatsen att det finns en väsentlig osäkerhetsfaktor, måste vi i revisionsberättelsen fästa uppmärksamheten på upplysningarna i årsredovisningen om den väsentliga osäkerhetsfaktorn eller, om sådana upplysningar är otillräckliga, modifiera uttalandet om årsredovisningen och koncernredovisningen. Våra slutsatser baseras på de revisionsbevis som inhämtas fram till datumet för revisionsberättelsen. Dock kan framtida händelser eller förhållanden göra att ett bolag inte längre kan fortsätta verksamheten.
- utvärderar vi den övergripande presentationen, strukturen och innehållet i årsredovisningen och koncernredovisningen, däribland upplysningarna, och om årsredovisningen och koncernredovisningen återger de underliggande transaktionerna och händelserna på ett sätt som ger en rättvisande bild.
- inhämtar vi tillräckliga och ändamålsenliga revisionsbevis avseende den finansiella informationen för enheterna eller affärsaktiviteterna inom koncernen för att göra ett uttalande avseende koncernredovisningen. Vi ansvarar för styrning, övervakning och utförande av koncernrevisionen. Vi är ensamt ansvariga för våra uttalanden.

Vi måste informera styrelsen om bland annat revisionens planerade omfattning och inriktning samt tidpunkten för den. Vi måste också informera om betydelsefulla iakttagelser under revisionen, däribland de eventuella betydande brister i den interna kontrollen som vi identifierat.



Building a better  
working world

## Rapport om andra krav enligt lagar och andra författningar

### Uttalanden

Utöver vår revision av årsredovisningen och koncernredovisningen har vi även utfört en revision av styrelsens och verkställande direktörens förvaltning av Greencarrier Holding AB för år 2021 samt av förslaget till dispositioner beträffande bolagets vinst eller förlust.

Vi tillstyrker att bolagsstämman disponerar vinsten enligt förslaget i förvaltningsberättelsen och beviljar styrelsens ledamöter och verkställande direktören ansvarsfrihet för räkenskapsåret.

### Grund för uttalanden

Vi har utfört revisionen enligt god revisionsred i Sverige. Vårt ansvar enligt denna beskrivs närmare i avsnittet *Revisorns ansvar*. Vi är oberoende i förhållande till moderbolaget och koncernen enligt god revisorsred i Sverige och har i övrigt fullgjort vårt yrkesetiska ansvar enligt dessa krav.

Vi anser att de revisionsbevis vi har inhämtat är tillräckliga och ändamålsenliga som grund för våra uttalanden.

### Styrelsens och verkställande direktörens ansvar

Det är styrelsen som har ansvaret för förslaget till dispositioner beträffande bolagets vinst eller förlust. Vid förslag till utdelning innefattar detta bland annat en bedömning av om utdelningen är försvarlig med hänsyn till de krav som bolagets och koncernens verksamhetsart, omfattning och risker ställer på storleken av moderbolagets och koncernens egna kapital, konsolideringsbehov, likviditet och ställning i övrigt.

Styrelsen ansvarar för bolagets organisation och förvaltningen av bolagets angelägenheter. Detta innefattar bland annat att fortlöpande bedöma bolagets och koncernens ekonomiska situation och att tillse att bolagets organisation är utformad så att bokföringen, medelsförvaltningen och bolagets ekonomiska angelägenheter i övrigt kontrolleras på ett betryggande sätt. Verkställande direktören ska sköta den löpande förvaltningen enligt styrelsens riktlinjer och anvisningar och bland annat vidta de åtgärder som är nödvändiga för att bolagets bokföring ska fullgöras i överensstämmelse med lag och för att medelsförvaltningen ska skötas på ett betryggande sätt.

### Revisorns ansvar

Vårt mål beträffande revisionen av förvaltningen, och därmed vårt uttalande om ansvarsfrihet, är att inhämta revisionsbevis för att med en rimlig grad av säkerhet kunna bedöma om någon styrelseledamot eller verkställande direktören i något väsentligt avseende:

- företagit någon åtgärd eller gjort sig skyldig till någon försummelse som kan föranleda ersättningskyldighet mot bolaget, eller
- på något annat sätt handlat i strid med aktiebolagslagen, årsredovisningslagen eller bolagsordningen.

Vårt mål beträffande revisionen av förslaget till dispositioner av bolagets vinst eller förlust, och därmed vårt uttalande om detta, är att med rimlig grad av säkerhet bedöma om förslaget är förenligt med aktiebolagslagen.

Rimlig säkerhet är en hög grad av säkerhet, men ingen garanti för att en revision som utförs enligt god revisionsred i Sverige alltid kommer att upptäcka åtgärder eller försummelser som kan föranleda ersättningskyldighet mot bolaget, eller att ett förslag till dispositioner av bolagets vinst eller förlust inte är förenligt med aktiebolagslagen.

Som en del av en revision enligt god revisionsred i Sverige använder vi professionellt omdöme och har en professionellt skeptisk inställning under hela revisionen. Granskningen av förvaltningen och förslaget till dispositioner av bolagets vinst eller förlust grundar sig främst på revisionen av räkenskaperna. Vilka tillkommande granskningsåtgärder som utförs baseras på vår professionella bedömning med utgångspunkt i risk och väsentlighet. Det innebär att vi fokuserar granskningen på sådana åtgärder, områden och förhållanden som är väsentliga för verksamheten och där avsteg och överträdelser skulle ha särskild betydelse för bolagets situation. Vi går igenom och prövar fattade beslut, beslutsunderlag, vidtagna åtgärder och andra förhållanden som är relevanta för vårt uttalande om ansvarsfrihet. Som underlag för vårt uttalande om styrelsens förslag till dispositioner beträffande bolagets vinst eller förlust har vi granskat om förslaget är förenligt med aktiebolagslagen.

Göteborg den 13 juni 2022

Ernst & Young AB

Andreas Mast  
Auktoriserad revisor

022122901723

Yes, it's possible!

