

Kristianstadkliniken Holding AB
Org nr 556963-0568

Årsredovisning för räkenskapsåret 2023

Styrelsen avger följande årsredovisning.

Innehåll	Sida
- förvaltningsberättelse	2
- resultaträkning	4
- balansräkning	5
- noter	7

Om inte annat särskilt anges, redovisas alla belopp i kronor. Uppgifter inom parentes avser föregående år.

Undertecknad styrelseledamot i Kristianstadkliniken Holding AB intygar, dels att denna kopia av årsredovisningen överrensstämmer med originalet, dels att resultaträkningen och balansräkningen fastställts på årsstämman den 2024-02-06.

Årsstämman beslöt att godkänna styrelsens förslag till vinstdisposition.

Kristianstad den 2024-02-06

Dick Larsson



Kristianstadkliniken Holding AB
Org nr 556963-0568

Årsredovisning för räkenskapsåret 2023

Styrelsen avger följande årsredovisning.

Innehåll	Sida
- förvaltningsberättelse	2
- resultaträkning	4
- balansräkning	5
- noter	7

Om inte annat särskilt anges, redovisas alla belopp i kronor. Uppgifter inom parentes avser föregående år.

Förvaltningsberättelse

Verksamheten

Allmänt om verksamheten

Bolaget började sin verksamhet år 2014 och bedriver konsultation inom primärvård. Utöver detta så äger bolaget 20% av Kristianstad Kliniken AB samt Döbeln Med. Konsult AB. Dessa äger i sin tur 100% av av Kristianstad Kliniken HB vilken bedriver vårdcentral i Kristianstad. Orten är tillika säte för bolagets verksamhet.

Flerårsöversikt

		<u>2023</u>	<u>2022</u>	<u>2021</u>	<u>2020</u>	<u>2019</u>
Nettoomsättning	tkr	0	0	7	0	0
Resultat efter finansiella poster	tkr	-417	1 820	54 945	-568	-130
Soliditet	%	81,7	65,4	96,7	81,7	83,5

Förändringar i eget kapital

	<u>Aktie- kapital</u>	<u>Balanserat resultat</u>	<u>Årets resultat</u>	<u>Totalt</u>
Belopp vid årets ingång enligt fastställd balansräkning	62 500	59 303	1 979 580	2 101 383
Resultatdisposition enligt årsstämman				
Balanseras i ny räkning		1 979 580	-1 979 580	-
Årets resultat			-68 128	-68 128
Belopp vid årets utgång	<u>62 500</u>	<u>2 038 883</u>	<u>-68 128</u>	<u>2 033 255</u>

Kristianstadkliniken Holding AB

556963-0568

3(7)

Resultatdisposition

Till årsstämmans förfogande står följande vinstmedel:

Balanserat resultat	2 038 883
Årets resultat	-68 128
	<hr/>
Totalt	<u>1 970 755</u>

Styrelsen föreslår att vinstmedlen disponeras enligt följande

Balanseras i ny räkning	<u>1 970 755</u>
	<hr/>
Totalt	<u>1 970 755</u>

2024040311167

Kristianstadkliniken Holding AB
556963-0568

4(7)

Resultaträkning

2023-01-01
-2023-12-31

2022-01-01
-2022-12-31

Rörelseintäkter, lagerförändringar m.m.

Övriga intäkter

-

-

Summa rörelseintäkter, lagerförändringar m.m.

0

0

Rörelsekostnader

Övriga externa kostnader

-420 350

-183 577

Summa rörelsekostnader

-420 350

-183 577

Rörelseresultat

-420 350

-183 577

Finansiella poster

Resultat från andelar i intresseföretag och gemensamt styrda företag

20 000

2 001 920

Övriga ränteintäkter och liknande resultatposter

11 716

1 237

Räntekostnader och liknande resultatposter

-28 494

-

Summa finansiella poster

3 222

2 003 157

Resultat efter finansiella poster

-417 128

1 819 580

Bokslutsdispositioner

Förändringar av periodiseringsfonder

349 000

160 000

Summa bokslutsdispositioner

349 000

160 000

Resultat före skatt

-68 128

1 979 580

Årets resultat

-68 128

1 979 580

Kristianstadkliniken Holding AB
556963-0568

5(7)

Balansräkning	Not	2023-12-31	2022-12-31
Tillgångar			
Anläggningstillgångar			
<i>Finansiella anläggningstillgångar</i>			
Andelar i intresseföretag och gemensamt styrda företag 2		3 851 361	3 851 361
<i>Summa finansiella anläggningstillgångar</i>		<u>3 851 361</u>	<u>3 851 361</u>
Summa anläggningstillgångar		<u>3 851 361</u>	<u>3 851 361</u>
Omsättningstillgångar			
<i>Kortfristiga fordringar</i>			
Fordringar hos koncernföretag		-	2 000 000
Övriga fordringar		4 202	-
<i>Summa kortfristiga fordringar</i>		<u>4 202</u>	<u>2 000 000</u>
<i>Kassa och bank</i>			
Kassa och Bank		566 653	198 974
<i>Summa kassa och bank</i>		<u>566 653</u>	<u>198 974</u>
Summa omsättningstillgångar		<u>570 855</u>	<u>2 198 974</u>
Summa tillgångar		<u>4 422 216</u>	<u>6 050 335</u>
Eget kapital och skulder			
Eget kapital			
<i>Bundet eget kapital</i>			
Aktiekapital		62 500	62 500
<i>Summa bundet eget kapital</i>		<u>62 500</u>	<u>62 500</u>
<i>Fritt eget kapital</i>			
Balanserat resultat		2 038 883	59 303
Årets resultat		-68 128	1 979 580
<i>Summa fritt eget kapital</i>		<u>1 970 755</u>	<u>2 038 883</u>
Summa eget kapital		<u>2 033 255</u>	<u>2 101 383</u>
Obeskattade reserver			
Periodiseringsfonder		1 991 000	2 340 000
Summa obeskattade reserver		<u>1 991 000</u>	<u>2 340 000</u>

Kristianstadkliniken Holding AB
556963-0568

6(7)

Balansräkning

Not

2023-12-31

2022-12-31

Kortfristiga skulder

Skulder till koncernföretag

11 711

11 711

Skatteskulder

-

1 484 179

Övriga skulder

-

1 100

Upplupna kostnader och förutbetalda intäkter

386 250

111 962

Summa kortfristiga skulder

397 961

1 608 952

Summa eget kapital och skulder

4 422 216

6 050 335

2024040311170

Noter

Not 1 Redovisnings- och värderingsprinciper


Årsredovisningen är upprättad i enlighet med årsredovisningslagen och BFNAR 2016:10
Årsredovisning i mindre företag.

Upplýsningar till balansräkningen

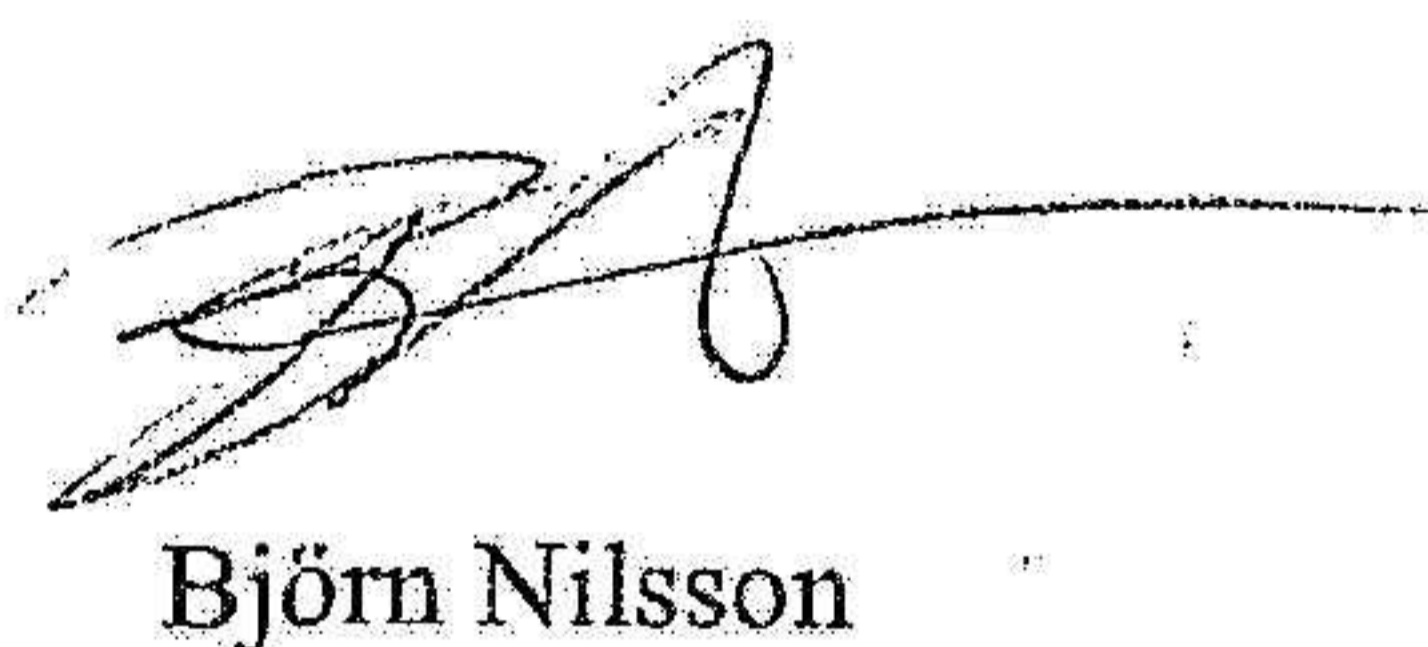
Not 2 Andelar i intresseföretag och gemensamt styrda företag


	<u>2023-12-31</u>	<u>2022-12-31</u>
Ingående anskaffningsvärden	3 851 361	3 851 361
Utgående anskaffningsvärden	3 851 361	3 851 361
Redovisat värde	<u>3 851 361</u>	<u>3 851 361</u>


Kristianstad 2024-02-06


Dick Larsson


Mia Settergren Hammer


Björn Nilsson


Martin Dahlerus


Kristian Ståhlberg

**Fotokopians överensstämmelse
med originalet intygas:**

