

Årsredovisning
för
Out-n-out Sweden AB
556837-3004

Räkenskapsåret
2022


Fastställelseintyg

Undertecknad styrelseledamot i Out-n-out Sweden AB intygar, dels att denna kopia av årsredovisningen stämmer överens med originalet, dels att resultaträkningen och balansräkningen i årsredovisningen har fastställts på årsstämma 2023-06-30. Årsstämman beslutade att godkänna styrelsens förslag till resultatdisposition.

Borås den 30 juni 2023



Anna Käll




Årsredovisning
för
Out-n-out Sweden AB

556837-3004

Räkenskapsåret

2022

Intyg av kopia av ÅR 

Styrelsen och verkställande direktören för Out-n-out Sweden AB avger följande årsredovisning för räkenskapsåret 2022.

Årsredovisningen är upprättad i svenska kronor, SEK. Om inte annat särskilt anges, redovisas alla belopp i hela kronor (kr). Uppgifter inom parentes avser föregående år.

Förvaltningsberättelse

Verksamheten

Allmänt om verksamheten

Bolaget utvecklar, tillverkar, marknadsför och säljer artiklar för friluftsliv och hundar samt arrangerar hundrelaterade utbildningar, evenemang och därmed förenlig verksamhet.

Företaget har sitt säte i Borås kommun, Västra Götalands län.

Väsentliga händelser under räkenskapsåret

Bolaget har haft en god utveckling av verksamheten under året.

Flerårsöversikt (Tkr)	2022	2021	2020	2019	2018
Nettoomsättning	2 287	2 453	1 487	1 148	1 290
Resultat efter finansiella poster	73	378	27	213	244
Balansomslutning	1 391	1 390	835	832	633
Soliditet (%)	71	68	77	74	71

Förändringar i eget kapital

	Aktiekapital	Balanserat resultat	Årets resultat	Totalt
Belopp vid årets ingång	50 000	541 543	223 968	815 511
Disposition enligt beslut av årsstämman:				
Balanseras i ny räkning		223 968	-223 968	0
Årets resultat			39 494	39 494
Belopp vid årets utgång	50 000	765 511	39 494	855 005

Resultatdisposition

Styrelsen föreslår att till förfogande stående vinstmedel (kronor):

balanserad vinst	765 512
årets vinst	39 494
	805 006
disponeras så att i ny räkning överföres	805 006
	805 006

Företagets resultat och ställning i övrigt framgår av efterföljande resultat- och balansräkning med noter.

Resultaträkning

	Not	2022-01-01 -2022-12-31	2021-01-01 -2021-12-31
Rörelseintäkter, lagerförändringar m. m.			
Nettoomsättning		2 287 017	2 452 676
Övriga rörelseintäkter		2 080	13 772
Summa rörelseintäkter, lagerförändringar m.m.		2 289 097	2 466 448
Rörelsekostnader			
Handelsvaror		-496 142	-560 898
Övriga externa kostnader		-673 212	-870 611
Personalkostnader	2	-1 023 305	-643 051
Av- och nedskrivningar av materiella och immateriella anläggningstillgångar		-9 582	0
Övriga rörelsekostnader		-13 086	-10 665
Summa rörelsekostnader		-2 215 327	-2 085 225
Rörelseresultat		73 770	381 223
Finansiella poster			
Övriga ränteintäkter och liknande resultatposter		709	0
Räntekostnader och liknande resultatposter		-1 826	-2 978
Summa finansiella poster		-1 117	-2 978
Resultat efter finansiella poster		72 653	378 245
Bokslutsdispositioner			
Förändring av periodiseringsfonder		-20 000	-95 000
Summa bokslutsdispositioner		-20 000	-95 000
Resultat före skatt		52 653	283 245
Skatter			
Skatt på årets resultat		-13 159	-59 277
Årets resultat		39 494	223 968

Balansräkning

Not

2022-12-31

2021-12-31

TILLGÅNGAR

Anläggningstillgångar

Materiella anläggningstillgångar

Inventarier, verktyg och installationer

3

47 913

0

Summa materiella anläggningstillgångar

47 913

0

Summa anläggningstillgångar

47 913

0

Omsättningstillgångar

Varulager m. m.

Färdiga varor och handelsvaror

492 476

434 688

Summa varulager

492 476

434 688

Kortfristiga fordringar

Kundfordringar

314 297

132 920

Övriga fordringar

60 521

24 625

Summa kortfristiga fordringar

374 818

157 545

Kassa och bank

Kassa och bank

475 381

797 546

Summa kassa och bank

475 381

797 546

Summa omsättningstillgångar


1 342 675

1 389 779

SUMMA TILLGÅNGAR

1 390 588

1 389 779



Balansräkning

Not

2022-12-31

2021-12-31

EGET KAPITAL OCH SKULDER

Eget kapital

Bundet eget kapital

Aktiekapital

50 000

50 000

Summa bundet eget kapital

50 000

50 000

Fritt eget kapital

Balanserat resultat

765 512

541 544

Årets resultat

39 494

223 968

Summa fritt eget kapital

805 006

765 512

Summa eget kapital

855 006

815 512

Obeskattade reserver

Periodiseringsfonder

175 000

155 000

Summa obeskattade reserver

175 000

155 000

Kortfristiga skulder

Leverantörsskulder

63 903

123 849

Skatteskulder

0

4 874

Övriga skulder

47 060

109 482

Upplupna kostnader och förutbetalda intäkter

249 619

181 062

Summa kortfristiga skulder

360 582

419 267

SUMMA EGET KAPITAL OCH SKULDER

1 390 588

1 389 779

Noter

Not 1 Redovisningsprinciper

Allmänna upplysningar

Årsredovisningen är upprättad i enlighet med årsredovisningslagen och Bokföringsnämndens allmänna råd (BFNAR 2016:10) om årsredovisning i mindre företag.

Avskrivning

Tillämpade avskrivningstider:

Materiella anläggningstillgångar

Inventarier, verktyg och installationer 5 år

Not 2 Medelantalet anställda

	2022	2021
Medelantalet anställda	1,5	1

Not 3 Inventarier, verktyg och installationer

	2022-12-31	2021-12-31
Ingående anskaffningsvärden	38 492	38 492
Inköp	57 495	
Utgående ackumulerade anskaffningsvärden	95 987	38 492
Ingående avskrivningar	-38 492	-38 492
Årets avskrivningar	-9 582	
Utgående ackumulerade avskrivningar	-48 074	-38 492
Utgående redovisat värde	47 913	0

2023110702143

Borås den 30 juni 2023



Anna Käll
Verkställande direktör



Fredrika Jonasson

2023110702144

