

Crowd Collective Finland AB

Org.nr 559042-7356

ank=20250627:2025070122734

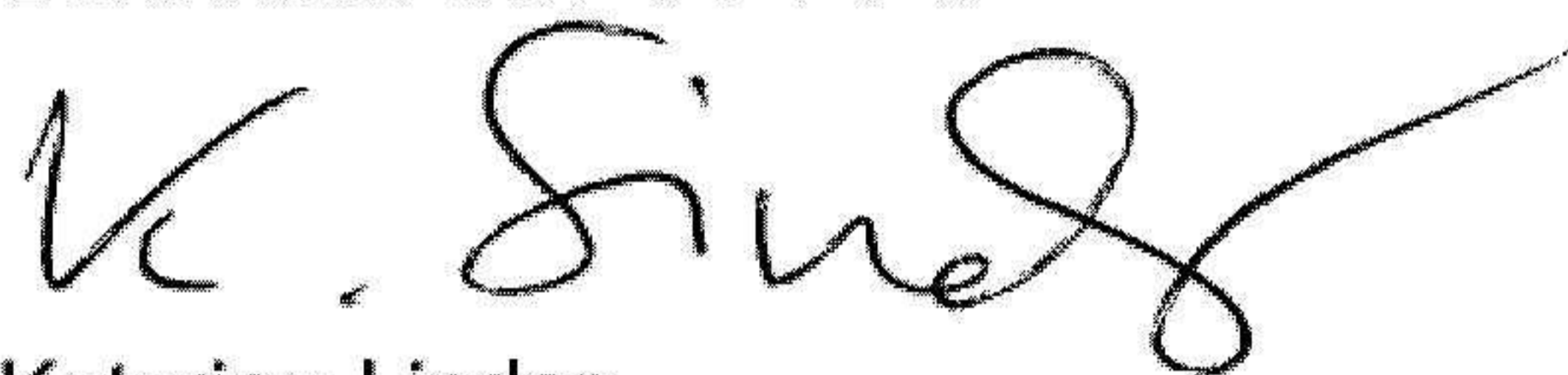
Fastställelseintyg

Undertecknad styrelsesuppleant intygar att resultaträkningen och balansräkningen i årsredovisningen har fastställts på årsstämman den 4 juni 2025.

Årsstämman beslutade att godkänna styrelsens förslag till resultatdisposition.

Jag intygar också att innehållet i årsredovisningen och revisionsberättelsen stämmer överens med originalen.

Stockholm den 4/6-2025



Katarina Linder

Styrelsesuppleant

Årsredovisning

för

Crowd Collective Finland AB

559042-7356

Räkenskapsåret

2024-01-01 – 2024-12-31

Innehållsförteckning	
Förvaltningsberättelse	2
Resultaträkning	4
Balansräkning	5
Rapport över förändringar i eget kapital	6
Noter med redovisningsprinciper och bokslutskommentarer	7
Underskrifter	9

Styrelsens säte: Stockholm

Företagets redovisningsvaluta: Svenska kronor (SEK).

Alla belopp redovisas, om inte annat anges, i kronor (SEK).



Förvaltningsberättelse

Styrelsen för Crowd Collective Finland AB, 559042-7356, med säte i Stockholm, får härmed avge årsredovisning för räkenskapsåret 2024-01-01 - 2024-12-31.

Alla belopp redovisas, om inte annat anges, i kronor (SEK).

Allmänt om verksamheten

Koncernen och bolaget

Crowd Collective Finland AB är dotterbolag till Crowd Collective Holding AB, org nr 559069-1761, samt moderbolag till Crowd Collective Finland Oy, 2923393-2.

Crowd Collective Finland AB upprättar inte koncernredovisning med hänvisning till koncernundantaget i ÅRL 7 kap. 2 §. Akind Universe AB, org nr 556944-8805, med säte i Stockholm upprättar koncernredovisning för den största koncernen.

Crowd Collective Finland AB är en IT-konsultpartner med seniora utvecklare, designers och analytiker. Deras affärsidé är att vara en partner i projekt som kräver både teknisk kompetens och vass ledarskapsfärdighet. Crowd Collective finns i Sverige och Finland.

Miljö- och personalfrågor

Bolagets ledning har under 2024 prioriterat internt- och externt kvalitetsarbete samt personalens arbetsmiljö och miljöfrågor. Detta arbete kommer att fortsätta under 2025. Koncernen Akind Universe där bolaget ingår tar fram en hållbarhetsrapport där det beskrivs hur hela koncernen jobbar med hållbarhetsfrågor. Den finns på https://akindgroup.com/files/Akind_Sustainability_Report_2024.pdf

Inga väsentliga händelser har inträffat under räkenskapsåret.

Bolagets förväntade framtida utveckling

2024 har varit ett utmanande år för IT-konsultbranschen i Sverige. Många företag har dragit ner på investeringar och varit försiktiga i sina beslut. På Crowd Collective har vi inte stått stilla. Vi har anpassat oss, stärkt vår organisation och satsat där vi ser möjligheter.

Under året har vi effektiviserat vår verksamhet, utvecklat våra erbjudanden och investerat i våra medarbetare. Det gör oss mer motståndskraftiga vid framtida nedgångar och bättre rustade att växa när marknaden vänder.

Vi ser inte bara fram emot en vändning i konjunkturen som vi tror kommer ha en positiv påverkan för oss under 2025 och framåt. Med en tydlig strategi och ett starkt driv fortsätter vi att utvecklas och leverera värde till våra kunder, oavsett marknadsläge.

Risker och osäkerhetsfaktorer

Alla företag står inför en viss grad av risk och osäkerhet. Detta omfattar både interna faktorer, som företagets förmåga att rekrytera och behålla kompetenta medarbetare, samt externa faktorer som ekonomiska svängningar, politisk osäkerhet och konkurrenssituationen.

Ledningen arbetar löpande med att identifiera och bedöma de största riskerna och osäkerheterna som kan påverka verksamheten och har implementerat åtgärder för att hantera dessa. Trots detta kan oförutsedda händelser inträffa som påverkar företagets resultat. Det är därför viktigt att förstå att riskerna och osäkerheterna är en naturlig del av företagets drift och inte går att undvika.

De risker som Crowd Collective möter kan delas in i tre huvudkategorier: operativa, legala och finansiella risker.

Operativa risker

Under 2025 förväntar vi oss att bemannings- och rekryteringsbranschen kommer att visa tecken på återhämtning, och i vissa fall även en viss tillväxt. Vår förmåga att erbjuda högkvalitativa tjänster till våra kunder är nära kopplad till förändringar i den globala ekonomin och hur konjunkturen utvecklas. En ekonomisk nedgång innebär utmaningar för oss.

Eftersom vi strävar efter att vara ett bolag i framkant har arbetet intensifierats under de senaste åren för att ställa om och ta vara på de möjligheter som digitalisering, automatisering och AI innebär.

Crowd Collectives främsta tillgång är den interna personalen och bolagets framgångar är avhängiga deras förmåga att attrahera, utveckla och behålla kompetenta medarbetare. Det finns alltid en risk för att vi inte kommer att kunna göra det på en tillfredsställande nivå.

Legala risker

Ändringar i arbetsrättsliga lagar och bestämmelser kan påverka vår verksamhet och vår förmåga att leverera våra tjänster.

Finansiella risker

Det finns väl fungerande kreditrutiner på plats för att internt stötta organisationen. Fakturering för utförda tjänster sker i i bolagets redovisningsvaluta (SEK) till kreditgodkända kunder.

Bolaget är finansierat med ägarkapital och genererat kassaflöde. Likviditeten prognosticeras och följs på månadsbasis för att säkerställa en god kontroll. På koncernnivå hanteras likviditeten genom en cashpool och en checkkredit.

Ägarförhållanden

Av Crowd Collective Finland AB:s 5 000 000 totala antal aktier så finns det en aktieägare som äger mer än 10% av aktierna. Crowd Collective Holding AB äger 4 624 161 av aktierna vilket motsvarar 92,48% av det totala aktiekapitalet.

Flerårsöversikt (TSEK)	2024	2023	2022	2021	2020
Nettoomsättning	–	–	–	–	204
Resultat efter finansiella poster	-613	208	310	99	-540
Balansomslutning	13 209	15 914	11 251	6 709	6 774
Soliditet (%)	63	56	78	99	1
Antal anställda	–	–	–	–	1

För definitioner av nyckeltal, se Not 9.

Förslag till vinstdisposition

Styrelsen föreslår att till förfogande stående vinstmedel (kronor):

balanserat resultat	2 446 021
Villkorade aktieägartillskott	6 400 000
årets resultat	-612 538
	8 233 483
disponeras så att i ny räkning överföres	8 233 483

Företagets resultat och ställning i övrigt framgår av efterföljande resultat- och balansräkning med tilläggsupplysningar.

Resultaträkning

		2024-01-01	2023-01-01
	Not	2024-12-31	2023-12-31
Övriga rörelseintäkter	2	35 981	8
		35 981	8
Rörelsens kostnader			
Övriga externa kostnader		-266 917	-100 437
Övriga rörelsekostnader		–	8 946
		-266 917	-91 492
Rörelseresultat		-230 936	-91 483
Resultat från finansiella poster			
Ränteintäkter och liknande resultatposter	3	4 090	756 574
Räntekostnader och liknande resultatposter	4	-385 692	-457 185
		-381 602	299 389
Resultat efter finansiella poster		-612 538	207 906
Resultat före skatt		-612 538	207 906
Skatt på årets resultat		–	-41 507
Årets resultat		-612 538	166 399



Balansräkning

	Not	2024-12-31	2023-12-31
TILLGÅNGAR			
Anläggningstillgångar			
Finansiella anläggningstillgångar			
Andelar i koncernföretag	5	13 161 643	12 012 993
Summa anläggningstillgångar		13 161 643	12 012 993
Omsättningstillgångar			
Kortfristiga fordringar			
Fordringar hos koncernföretag	6	–	3 359 920
Aktuell skattefordran		29 178	–
Övriga fordringar		17 842	540 632
Summa omsättningstillgångar		47 020	3 900 552
SUMMA TILLGÅNGAR		13 208 663	15 913 545
EGET KAPITAL OCH SKULDER			
Eget kapital			
Bundet eget kapital			
Aktiekapital		50 000	50 000
		50 000	50 000
Fritt eget kapital			
Balanserad vinst eller förlust		2 446 021	2 279 622
Villkorade aktieägartillskott		6 400 000	6 400 000
Årets resultat		-612 538	166 399
		8 233 483	8 846 021
Summa eget kapital		8 283 483	8 896 021
Kortfristiga skulder			
Skulder till koncernföretag	7	4 896 008	6 460 683
Aktuella skatteskulder		–	534 402
Upplupna kostnader och förutbetalda intäkter		29 172	22 439
Summa kortfristiga skulder		4 925 180	7 017 524
SUMMA EGET KAPITAL OCH SKULDER		13 208 663	15 913 545

ank=20250627;2025070122730



Rapport över förändringar i eget kapital

	Aktie- kapital	Bundna reserver	Fritt eget kapital	Summa eget kapital
Ingående eget kapital 2023-01-01	50 000	–	8 679 622	8 729 622
Årets resultat			166 399	166 399
Utgående eget kapital 2023-12-31	50 000	–	8 846 021	8 896 021
Ingående eget kapital 2024-01-01	50 000	–	8 846 021	8 896 021
Årets resultat			-612 538	-612 538
Utgående eget kapital 2024-12-31	50 000	–	8 233 483	8 283 483



Noter

Not 1 Redovisningsprinciper

Belopp i kr om inget annat anges.

Allmänna redovisningsprinciper

Årsredovisningen har upprättats i enlighet med årsredovisningslagen och Bokföringsnämndens allmänna råd BFAR 2012:1 Årsredovisning och koncernredovisning (K3).

Bolaget upprättar inte koncernredovisning med hänvisning till koncernundantaget i ÅRL 7 kap. 2 §.

Redovisningsprinciperna är oförändrade jämfört med föregående år.

Värderingsprinciper m m

Fordringar har upptagits till de belopp varmed de beräknas inflyta.

Övriga tillgångar, avsättningar och skulder har värderats utifrån anskaffningsvärden om inget annat anges nedan.

Finansiella instrument

Finansiella instrument värderas till anskaffningsvärdet inklusive kostnader hänförliga till anskaffandet. Exempel på finansiella instrument inkluderar aktier i dotterföretag, fordringar, likvida medel, och övriga skulder.

Intäkter

Inkomsten redovisas till verkligt värde av vad företaget fått eller kommer att få. Det innebär att företaget redovisar inkomsten till nominellt värde (fakturabelopp) om företaget får ersättning i likvida medel direkt vid leveransen. Avdrag görs för lämnade rabatter.

Likvida medel

Akind Venture AB är innehavare av koncernens koncernkonto. Det totala saldot på koncernkontot redovisas som likvida medel i moderbolaget. Dotterbolagens andel av koncernkontot redovisas som fordran/skuld mot koncernbolag.

Skatt

Årets totala skatt för företaget utgörs av aktuell skatt och uppskjuten skatt. Aktuell skatt är den skatt som beräknas på det skattepliktiga resultatet för perioden. Uppskjuten skatt beräknas med utgångspunkt i temporära skillnader mellan det redovisade och skattemässiga värden på tillgångar, skulder och avsättningar.

Koncernförhållanden

Bolaget är dotterbolag till Crowd Collective Holding AB, org nr 559069-1761, med säte i Stockholm samt är moderbolag till dotterbolaget Crowd Collective Finland Oy, 2923393-2. Crowd Collective Holding AB ingår i en koncern där Akind Universe AB, org nr 556944-8805, med säte i Stockholm, upprättar koncernredovisning för den största koncernen.

Not 2 Övriga rörelseintäkter

	2024-01-01 2024-12-31	2023-01-01 2023-12-31
Övriga rörelseintäkter	35 981	8
Summa	35 981	8



Not 3 Ränteintäkter och liknande resultatposter

	2024-01-01	2023-01-01
	2024-12-31	2023-12-31
Ränteintäkter, koncernföretag	9 697	302 683
Kursdifferenser	143	447 270
Övriga ränteintäkter	-5 750	6 621
Summa	4 090	756 574

Not 4 Räntekostnader och liknande resultatposter

	2024-01-01	2023-01-01
	2024-12-31	2023-12-31
Räntekostnader, koncernföretag	-161 718	-70
Kursdifferenser	-220 859	-456 908
Övriga räntekostnader	-3 115	-207
Summa	-385 692	-457 185

Not 5 Andelar i koncernföretag

	2024-12-31	2023-12-31
Ingående anskaffningsvärden:	12 012 993	2 026 593
Aktieägartillskott	1 148 650	9 986 400
Redovisat värde vid årets slut	13 161 643	12 012 993

Not 6 Fordringar hos koncernföretag

	2024-12-31	2023-12-31
Cashpool	–	3 359 920
Summa	–	3 359 920

Not 7 Skulder till koncernföretag

	2024-12-31	2023-12-31
Kortfristiga skulder	4 896 008	6 460 683
Summa	4 896 008	6 460 683

Not 8 Ställda säkerheter och eventalförpliktelser.

Bolaget har inga ställda säkerheter och eventalförpliktelser.

Not 9 Nyckeltalsdefinitioner

Balansomslutning:

Totala tillgångar

Avkastning på eget kapital:

Resultat efter finansiella poster i procent av justerat eget kapital

Soliditet:

Justerat eget kapital i procent av balansomslutningen

Not 10 Händelser efter balansdagen

Inga väsentliga händelser har inträffat efter balansdagen.

Signaturer

Stockholm den dag som framgår av vår elektroniska underskrift

Johan Skarborg
Styrelseledamot

Vår revisionsberättelse har lämnats den dag som framgår av vår elektroniska underskrift

Ernst & Young AB
Johan Andersson
Auktoriserad revisor

ank=20250627;2025070122732



Verifikat

Transaktion 09222115557545639340

Dokument


SE430 Crowd Collective Finland AB 240101-241231
Huvuddokument
9 sidor
Startades 2025-04-30 16:14:00 CEST (+0200) av Kristin Malm (KM)
Färdigställt 2025-05-07 11:02:30 CEST (+0200)

Initierare

Kristin Malm (KM)
Akind Venture AB
Org. nr 556686-5472
kristin.malm@akindgroup.com

Signerare

Johan Skarborg (JS)
Personnummer 197303251958
johan.skarborg@akindgroup.com



Namnet som returnerades från svenskt BankID var
"JOHAN SKARBORG"
Signerade 2025-05-01 10:22:11 CEST (+0200)

Johan Andersson (JA)
Personnummer 198809300695
johan.c.andersson@se.ey.com



Namnet som returnerades från svenskt BankID var
"JOHAN ANDERSSON"
Signerade 2025-05-07 11:02:30 CEST (+0200)

Detta verifikat är utfärdat av Scrive. Information i kursiv stil är säkert verifierad av Scrive. Se de dolda bilagorna för mer information/bevis om detta dokument. Använd en PDF-läsare som t ex Adobe Reader som kan visa dolda bilagor för att se bilagorna. Observera att om dokumentet skrivs ut kan inte integriteten i papperskopian bevisas enligt nedan och att en vanlig papperutskrift saknar innehållet i de dolda bilagorna. Den digitala signaturen (elektroniska förseglingen) säkerställer att integriteten av detta dokument, inklusive de dolda bilagorna, kan bevisas matematiskt och oberoende av Scrive. För er bekvämlighet tillhandahåller Scrive även en tjänst för att kontrollera dokumentets integritet automatiskt på: <https://scrive.com/verify>





Revisionsberättelse

Till bolagsstämman i Crowd Collective Finland AB, org.nr 559042-7356

Rapport om årsredovisningen

Uttalanden

Vi har utfört en revision av årsredovisningen för Crowd Collective Finland AB för räkenskapsåret 2024-01-01 – 2024-12-31.

Enligt vår uppfattning har årsredovisningen upprättats i enlighet med årsredovisningslagen och ger en i alla väsentliga avseenden rättvisande bild av Crowd Collective Finland ABs finansiella ställning per den 31 december 2024 och av dess finansiella resultat för året enligt årsredovisningslagen. Förvaltningsberättelsen är förenlig med årsredovisningens övriga delar.

Vi tillstyrker därför att bolagsstämman fastställer resultaträkningen och balansräkningen.

Grund för uttalanden

Vi har utfört revisionen enligt International Standards on Auditing (ISA) och god revisionssed i Sverige. Vårt ansvar enligt dessa standarder beskrivs närmare i avsnittet Revisorns ansvar. Vi är oberoende i förhållande till Crowd Collective Finland AB enligt god revisionssed i Sverige och har i övrigt fullgjort vårt yrkesetiska ansvar enligt dessa krav.

Vi anser att de revisionsbevis vi har inhämtat är tillräckliga och ändamålsenliga som grund för våra uttalanden.

Styrelsens ansvar

Det är styrelsen som har ansvaret för att årsredovisningen upprättas och att den ger en rättvisande bild enligt årsredovisningslagen. Styrelsen ansvarar även för den interna kontroll som den bedömer är nödvändig för att upprätta en årsredovisning som inte innehåller några väsentliga felaktigheter, vare sig dessa beror på oegentligheter eller misstag.

Vid upprättandet av årsredovisningen ansvarar styrelsen för bedömningen av bolagets förmåga att fortsätta verksamheten. Den upplyser, när så är tillämpligt, om förhållanden som kan påverka förmågan att fortsätta verksamheten och att använda antagandet om fortsatt drift. Antagandet om fortsatt drift tillämpas dock inte om styrelsen avser att likvidera bolaget, upphöra med verksamheten eller inte har något realistiskt alternativ till att göra något av detta.

Revisorns ansvar

Våra mål är att uppnå en rimlig grad av säkerhet om att årsredovisningen som helhet inte innehåller några väsentliga felaktigheter, vare sig dessa beror på oegentligheter eller misstag, och att lämna en revisionsberättelse som innehåller våra uttalanden. Rimlig säkerhet är en hög grad av säkerhet, men är ingen garanti för att en revision som utförs enligt ISA och god revisionssed i Sverige alltid kommer att upptäcka en väsentlig felaktighet om en sådan finns. Felaktigheter kan uppstå på grund av oegentligheter eller misstag och anses vara väsentliga om de enskilt eller tillsammans rimligen kan förväntas påverka de ekonomiska beslut som användare fattar med grund i årsredovisningen.

Som del av en revision enligt ISA använder vi professionellt omdöme och har en professionellt skeptisk inställning under hela revisionen. Dessutom:

- identifierar och bedömer vi riskerna för väsentliga felaktigheter i årsredovisningen, vare sig dessa beror på oegentligheter eller misstag, utformar och utför granskningsåtgärder bland annat utifrån dessa risker och inhämtar revisionsbevis som är tillräckliga och ändamålsenliga för att utgöra en grund för våra uttalanden. Risker för att inte upptäcka en väsentlig felaktighet till följd av oegentligheter är högre än för en väsentlig felaktighet som beror på misstag, eftersom oegentligheter kan innefatta agerande i maskopl, förfalskning, avsiktliga utelämnanden, felaktig information eller åsidosättande av intern kontroll.
- skaffar vi oss en förståelse av den del av bolagets interna kontroll som har betydelse för vår revision för att utforma granskningsåtgärder som är lämpliga med hänsyn till omständigheterna, men inte för att uttala oss om effektiviteten i den interna kontrollen.
- utvärderar vi lämpligheten i de redovisningsprinciper som används och rimligheten i styrelsens uppskattningar i redovisningen och tillhörande upplysningar.
- drar vi en slutsats om lämpligheten i att styrelsen använder antagandet om fortsatt drift vid upprättandet av årsredovisningen. Vi drar också en slutsats, med grund i de inhämtade revisionsbevisen, om det finns någon väsentlig osäkerhetsfaktor som avser sådana händelser eller förhållanden som kan leda till betydande tvivel om bolagets förmåga att fortsätta verksamheten. Om vi drar slutsatsen att det finns en väsentlig osäkerhetsfaktor, måste vi i revisionsberättelsen fästa uppmärksamheten på upplysningarna i årsredovisningen om den väsentliga osäkerhetsfaktorn eller, om sådana upplysningar är otillräckliga, modifiera uttalandet om årsredovisningen. Våra slutsatser baseras på de revisionsbevis som inhämtas fram till datumet för revisionsberättelsen. Dock kan framtida händelser eller förhållanden göra att ett bolag inte längre kan fortsätta verksamheten.
- utvärderar vi den övergripande presentationen, strukturen och innehållet i årsredovisningen, däribland upplysningarna, och om årsredovisningen återger de underliggande transaktionerna och händelserna på ett sätt som ger en rättvisande bild.

Vi måste informera styrelsen om bland annat revisionens planerade omfattning och inriktning samt tidpunkten för den. Vi måste också informera om betydelsefulla iakttagelser under revisionen, däribland de eventuella betydande brister i den interna kontrollen som vi identifierat.



Rapport om andra krav enligt lagar och andra författningar

Uttalanden

Utöver vår revision av årsredovisningen har vi även utfört en revision av styrelsens förvaltning av Crowd Collective Finland AB för räkenskapsåret 2024-01-01 – 2024-12-31 samt av förslaget till dispositioner beträffande bolagets vinst eller förlust.

Vi tillstyrker att bolagsstämman disponerar vinsten enligt förslaget i förvaltningsberättelsen och beviljar styrelsens ledamot ansvarsfrihet för räkenskapsåret.

Grund för uttalanden

Vi har utfört revisionen enligt god revisionssed i Sverige. Vårt ansvar enligt dessa standarder beskrivs närmare i avsnittet Revisorns ansvar. Vi är oberoende i förhållande till Crowd Collective Finland AB enligt god revisorssed i Sverige och har i övrigt fullgjort vårt yrkesetiska ansvar enligt dessa krav.

Vi anser att de revisionsbevis vi har inhämtat är tillräckliga och ändamålsenliga som grund för våra uttalanden.

Styrelsens ansvar

Det är styrelsen som har ansvaret för förslaget till dispositioner beträffande bolagets vinst eller förlust. Vid förslag till utdelning innefattar detta bland annat en bedömning av om utdelningen är försvarlig med hänsyn till de krav som bolagets verksamhetsart, omfattning och risker ställer på storleken av bolagets egna kapital, konsolideringsbehov, likviditet och ställning i övrigt.

Styrelsen ansvarar för bolagets organisation och förvaltningen av bolagets angelägenheter. Detta innefattar bland annat att fortlöpande bedöma bolagets ekonomiska situation och att tillse att bolagets organisation är utformad så att bokföringen, medelsförvaltningen och bolagets ekonomiska angelägenheter i övrigt kontrolleras på ett betryggande sätt.

Revisorns ansvar

Vårt mål beträffande revisionen av förvaltningen, och därmed vårt uttalande om ansvarsfrihet, är att inhämta revisionsbevis för att med en rimlig grad av säkerhet kunna bedöma om styrelseledamoten i något väsentligt avseende:

- företagit någon åtgärd eller gjort sig skyldig till någon försummelse som kan föranleda ersättningsskyldighet mot bolaget, eller
- på något annat sätt handlat i strid med aktiebolagslagen, årsredovisningslagen eller bolagsordningen.

Vårt mål beträffande revisionen av förslaget till dispositioner av bolagets vinst eller förlust, och därmed vårt uttalande om detta, är att med rimlig grad av säkerhet bedöma om förslaget är förenligt med aktiebolagslagen.

Rimlig säkerhet är en hög grad av säkerhet, men ingen garanti för att en revision som utförs enligt god revisionssed i Sverige alltid kommer att upptäcka åtgärder eller försummelser som kan föranleda ersättningsskyldighet mot bolaget, eller att ett förslag till dispositioner av bolagets vinst eller förlust inte är förenligt med aktiebolagslagen.

Som en del av en revision enligt god revisionssed i Sverige använder vi professionellt omdöme och har en professionellt skeptisk inställning under hela revisionen. Granskningen av förvaltningen och förslaget till dispositioner av bolagets vinst eller förlust grundar sig främst på revisioner av räkenskaperna. Vilka tillkommande granskningsåtgärder som utförs baseras på vår professionella bedömning med utgångspunkt i risk och väsentlighet. Det innebär att vi fokuserar granskningen på sådana åtgärder, områden och förhållanden som är väsentliga för verksamheten och där avsteg och överträdelser skulle ha särskild betydelse för bolagets situation. Vi går igenom och prövar fattade beslut, beslutsunderlag, vidtagna åtgärder och andra förhållanden som är relevanta för vårt uttalande om ansvarsfrihet. Som underlag för vårt uttalande om styrelsens förslag till dispositioner beträffande bolagets vinst eller förlust har vi granskat om förslaget är förenligt med aktiebolagslagen.

Stockholm den dag som framgår av vår elektroniska underskrift
Ernst & Young AB

Johan Andersson

Johan Andersson
Auktoriserad revisor

PENNEO

Signaturerna i detta dokument är juridiskt bindande. Dokumentet är signerat genom Penneo™ för säker digital signering. Tecknarnas identitet har lagrats, och visas nedan.

"Med min signatur bekräftar jag innehållet och alla datum i detta dokumentet."

JOHAN ANDERSSON (SSN-validerad)

Signing Partner

Serienummer: 36439537a20d8a[...]3175d01a6b4d2

IP: 147.161.xxx.xxx

2025-05-07 09:02:44 UTC



ank=20250627;2025070122737

Penneo dokumentnyckel: VBG6L-LZ6ZV-NC5L3-FIB6A-WMFFN-A3GUY

Detta dokument är undertecknat digitalt via [Penneo.com](https://penneo.com). De signerade uppgifternas integritet är validerad med hjälp av ett beräknat hashvärde för originaldokumentet. Alla kryptografiska bevis är inbäddade i denna PDF, vilket säkerställer både autenticitet och möjlighet till framtida validering.

Detta dokument är försedd med ett kvalificerat elektroniskt sigill som innehåller ett certifikat och en tidsstämpel från en kvalificerad tillhandahållare av betrodda tjänster.

Så här verifierar du dokumentets äkthet:

När du öppnar dokumentet i Adobe Reader kan du se att det är certifierat av **Penneo A/S**. Detta bekräftar att dokumentets innehåll förblir oförändrat sedan tidpunkten för undertecknandet. Bevis för de enskilda undertecknarnas digitala signaturer bifogas dokumentet.

De kryptografiska bevisen kan kontrolleras med hjälp av Penneos validator, <https://penneo.com/validator>, eller andra validerings verktyg för digitala signaturer.

2025062322559

Styrelsen och verkställande direktören för

Akind Universe AB

Org nr 556944-8805

får härmed avge

Årsredovisning och koncernredovisning

för räkenskapsåret 1 januari - 31 december 2024

Innehåll:	sida:
Förvaltningsberättelse	2
Resultaträkning - koncernen	5
Balansräkning - koncernen	6
Kassaflödesanalys - koncernen	7
Resultaträkning - moderföretaget	8
Balansräkning - moderföretaget	9
Kassaflödesanalys - moderföretaget	10
Noter med redovisningsprinciper och bokslutskommentarer	11
Underskrifter	27



Förvaltningsberättelse

Styrelsen och verkställande direktören för Akind Universe AB, 556944-8805, med säte i Stockholm, får härmed avge årsredovisning för räkenskapsåret 2024-01-01 - 2024-12-31.

Allmänt om verksamheten

Koncernen och moderbolaget

Akind-koncernen består av flera olika verksamheter, Academic Work, Brights, Crowd Collective och Winona. Alla verksamheter drivs utifrån samma mål, att hjälpa människor och företag att växa. Med huvudkontor i Stockholm har koncernen idag verksamhet i sex länder: Sverige, Norge, Finland, Danmark, Tyskland och Schweiz.

I Akind Venture finns centraliserad expertis inom IT, Finance, Legal, Strategy och HR.

Merparten av Akind Ventures kostnader fördelas ut på övriga verksamheter, antingen som direkta kostnader eller som en del av management fee.

Huvuddelen av den operativa verksamheten är inom bemanning och rekrytering som sker inom Academic Work-koncernen med kontor i Sverige, Norge, Finland, Danmark, Tyskland och Schweiz. Academic Work är framförallt verksam inom Ekonomi/Finans, IT, Kontor/Administration, Teknik och Kundtjänst/Callcenter.

Brights affärsidé är att erbjuda företag och privatpersoner re- och utbildning genom accelerated learning och verksamhet bedrivs i Sverige, Norge, Finland, Danmark och Tyskland.

Crowd Collective är en IT-konsultpartner med seniora utvecklare, designers och analytiker. Deras affärsidé är att vara en partner i projekt som kräver både teknisk kompetens och vass ledarskapsfärdighet. Crowd Collective finns i Sverige och Finland.

Winona är specialister inom Executive Search och Interim Management. I dagsläget har bolaget verksamhet i Sverige, Finland och Tyskland.

Koncernens redovisade vinst för året uppgår till 8 miljoner kronor (34) och omsättningen till 3 877,6 miljoner kronor (4 567,7) - en minskning med 15 % jämfört med 2023. Resultat efter finansnetto landar på 50,7 miljoner kronor (61,2), vilket motsvarar en minskning med 17,2%.

Under 2024 har vi fortsatt att stärka vår tekniska infrastruktur med fokus på data i syfte att säkerställa infrastruktur och tekniska lösningar som driver tillväxt. Ett omfattande arbete har också gjorts för att utveckla den strategiska riktningen för de olika verksamheterna och skapa tydligare organisationsmodeller. Vi har även anpassat vår kostnadsstruktur för att möta upp mot marknadens förutsättningar.

Likt tidigare år så har även i år en avsättning gjorts till välgörenhet. Den uppgår till 0,5 miljoner kronor (0,7) och en stor del av dessa medel går till Response Network, en ideell organisation som arbetar med hjälp till självhjälp på landsbygden i Zambia. Det handlar om både byggnadsmaterial till byskolor samt medel för att driva sociala utbildningsprojekt.

I enlighet med ÄRL 6 kap 11§ har koncernen valt att upprätta den lagstadgade hållbarhetsrapporten som en från årsredovisningen avskild rapport. Hållbarhetsrapporten har överlämnats till revisorn samtidigt som årsredovisningen. ([Hållbarhetsrapporten finns tillgänglig på: https://akindgroup.com/files/Akind_Sustainability_Report_2024.pdf](https://akindgroup.com/files/Akind_Sustainability_Report_2024.pdf))

Styrelsearbetet

Styrelsen består av fyra ordinarie ledamöter och två suppleanter och har hållit fem möten under 2024.

Styrelsens arbete följer fastställd arbetsordning och utöver de fem styrelsemötena hålls också ett möte dedikerat till strategiska frågor. Revisorerna har deltagit i ett möte och därvid redovisat sin bedömning avseende bolagets rutiner och interna kontroll.

Väsentliga händelser under räkenskapsåret

Den 13 mars 2024 godkände och registrerade Bolagsverket följande två beslut.

Det första beslutet godkände en minskning av bolagets aktiekapital med 25 341,58 kronor och godkände återlämnande av nämnda aktiekapital för utbetalning, totalt 32 096 230,09 kronor, som delades ut pro rata till aktieägare som valde att få sina aktier indragna av bolaget.

Det andra beslutet godkände en fondemission om 125 683,17 kronor från bolagets fria egna kapital i syfte att öka bolagets aktiekapital. Inga nya aktier emitterades med anledning av denna fondemission.

Förväntad framtida utveckling

Koncernen och moderbolaget

I början av 2024 var efterfrågan på våra tjänster betydligt svagare än vad vi hade förväntat oss men förhoppningen var att den successivt skulle stärkas under året, i stället minskade den ytterligare. I slutet av 2024 samt i början av 2025 har vi dock sett tecken på en försiktig återhämnning på vissa av våra marknader, även om den sker från en låg nivå.

Under året har fokus legat på att vässa vårt kunderbjudande, öka den interna effektiviteten och fortsätta med tekniksatsningar för att kunna behålla vår starka position på marknaden.

Vi är övertygade om att dessa investeringar, i kombination med ett starkt ledarskap, engagerade medarbetare och en tydlig strategisk vision kommer att bidra till hållbar tillväxt och framgång för Akind.

Risker och osäkerhetsfaktorer

Alla företag står inför en viss grad av risk och osäkerhet. Detta omfattar både interna faktorer, som företagets förmåga att rekrytera och behålla kompetenta medarbetare, samt externa faktorer som ekonomiska svängningar, politisk osäkerhet och konkurrenssituationen.

Ledningen arbetar löpande med att identifiera och bedöma de största riskerna och osäkerheterna som kan påverka verksamheten och har implementerat åtgärder för att hantera dessa. Trots detta kan oförutsedda händelser inträffa som påverkar företagets resultat. Det är därför viktigt att förstå att riskerna och osäkerheterna är en naturlig del av företagets drift och inte går att undvika.

De risker som Akind möter kan delas in i tre huvudkategorier: operativa, legala och finansiella risker.

Operationella risker

Under 2025 förväntar vi oss att bemannings-, rekryterings- och konsultbranschen kommer att visa tecken på återhämtning, och i vissa fall även en viss tillväxt. Vår förmåga att sälja tjänster till våra kunder är nära kopplad till förändringar i den globala ekonomin och hur konjunkturen utvecklas.

En ekonomisk nedgång innebär utmaningar för oss, men eftersom våra verksamheter är diversifierade över olika marknader och vi erbjuder en bred variation av tjänster, kommer påverkan på olika marknader att variera. Detta gör att vi kan hantera risken bättre och anpassa oss till skiftande förhållanden beroende på var den negativa påverkan är som störst.

Som en europeisk aktör står Akind inför en ständigt växande konkurrens på marknader som blir allt mer trånga. För att möta dessa utmaningar har vi stärkt vårt fokus på att vara flexibla och snabbt kunna anpassa oss till förändrade marknadsförhållanden. Samtidigt ser vi på nya tillväxtmöjligheter som drivs av digitalisering, automation och AI. Dessa teknologier är inte bara framtidens lösningar, utan de fungerar även som nyckeldrivkrafter för vår egen tillväxt och innovation. Genom att omfamna dessa teknologiska framsteg kan vi fortsätta att vara konkurrensmässigt starka och säkra vår position som ledande aktör inom branschen.

Vår största och mest värdefulla tillgång är vår interna personal. Vi förstår att framgången för våra koncernföretag till stor del beror på vår förmåga att attrahera, utveckla och behålla kompetenta medarbetare. Därför är vi djupt engagerade i att skapa en arbetsmiljö som både stödjer och utvecklar våra medarbetare, samtidigt som vi erbjuder attraktiva möjligheter för karriärutveckling. Trots detta finns det en konstant risk att vi inte fullt ut lyckas uppnå våra mål när det gäller att behålla och hantera denna risk på alla nivåer av vår verksamhet. Denna utmaning är en påminnelse om att vi hela tiden behöver vara innovativa och engagerade för att förbli en attraktiv arbetsgivare i en konkurrenssatt marknad.

Sammanfattningsvis är vi optimistiska inför framtiden och ser 2025 som ett år av återhämtning och tillväxt, samtidigt som vi är medvetna om de risker och osäkerheter som finns och fortsätter att arbeta målmedvetet för att hantera dem på bästa möjliga sätt.

Legala risker

Ändringar i arbetsrättsliga lagar och bestämmelser kan påverka vår verksamhet och vår förmåga att leverera våra tjänster.

I Sverige har den nya lagstiftningen som trädde i kraft den 1 oktober 2024 haft en betydande inverkan på bemanningsbranschen. Den så kallade 24-månadersregeln innebär att våra uppdragsgivare är tvingade att erbjuda en tillsvidareanställning eller betala ersättning motsvarande två månadslöner till våra konsulter som varit anställda vid samma operativa enhet under sammanlagt 24 månader inom en 36-månadersperiod.

24-månadersregeln har både ökat komplexiteten och kräver noggrann planering för att säkerställa efterlevnaden av den nya lagstiftningen. AWV Sverige påverkas negativt av att uppdragen dels avslutats i förtid, dels av ett ökat antal tillgängliga konsulter. Man arbetar dock aktivt med lösningar för att stödja både våra kunder och konsulter i att navigera i dessa nya utmaningar.

Under andra halvåret 2023 infördes ny lagstiftning i Norge som begränsar norska företags möjlighet att anställa personal genom bemanningstjänster. Denna lagförändring har haft en betydande negativ inverkan på AW Norways verksamhet under både 2023 och 2024. Under hösten 2024 har det dock kommit tecken på att marknaden så sakteliga börjar anpassa sig till det nya regelverket vilket är positivt för vår verksamhet. Vi är hoppfulla om att den positiva trenden kommer att fortsätta framöver.

Finansiella risker

Bolaget har väl fungerande kreditrutiner på plats som effektivt stödjer den interna verksamheten och säkerställer en god finansiell överblick. Genom att noggrant övervaka och utvärdera kunders kreditvärdighet innan affärstransaktioner genomförs, minimeras risken för betalningsförseningar och obetalda fakturor. Fakturering för utförda tjänster sker i bolagens redovisningsvaluta, vilket innebär att vi har en tydlig och transparent prissättning som är anpassad till de olika marknader vi verkar på. Dessutom sker faktureringen endast till kreditgodkända kunder, vilket minskar den finansiella risken för bolaget.

Bolagets finansiering sker genom en kombination av ägarkapital, genererat kassaflöde och banklån vilket ger en stabil och robust ekonomisk grund som möjliggör långsiktig tillväxt och hållbar utveckling.

Likviditeten prognosticeras och följs på månadsbasis för att säkerställa en god kontroll. Genom att noggrant följa upp den ekonomiska utvecklingen på en löpande basis kan vi vidta åtgärder vid behov och upprätthålla en god betalningsförmåga, även vid svängningar i marknaden.

På koncernnivå hanteras likviditeten genom en centraliserad cashpool och en checkkredit. Genom denna struktur kan överskottslikviditet från ett bolag användas för att täcka likviditetsbehov i andra delar av koncernen, vilket minskar behovet av externa finansieringslösningar. Vidare kompletteras detta av checkkredit, som fungerar som en flexibel finansiell buffert vid tillfälliga likviditetsbehov och ger bolaget ytterligare trygghet i att kunna hantera kortsiktiga finansiella svängningar utan att behöva ta till externa finansieringskällor i onödan.

2025062322560

Ägarförhållanden

Av Akind Universe AB:s 125 683 169 totala antal aktier så finns det fyra aktieägare som äger mer än 10% av aktierna. Henrik & Venture Consulting AB äger 52 218 029 aktier vilket motsvarar 41,55% av totala aktiekapitalet, Nära Hjärtat AB äger 20 512 385 aktier vilket motsvarar 16,32% av totala aktiekapitalet, Novax AB äger 18 657 711 aktier vilket motsvarar 14,85% av totala aktiekapitalet och AB Max Sieverts äger 14 133 364 aktier vilket motsvarar 11,25% av det totala aktiekapitalet. Totalt äger dessa fyra bolag 83,97% av Akind Universe utställda aktier. Alla aktier är röstberättigade och motsvarar en röst per aktie.

Flerårsöversikt

Koncern Akind Universe

<i>mkr</i>	2024	2023	2022	2021	2020
Nettoomsättning	3 878	4 568	4 383	3 361	3 341
Årets resultat	8	34	176	88	97
Avkastning på eget kapital	7%	20%	59%	39%	42%
Balansomslutning	1 016	1 253	1 553	1 356	1 348
Soliditet	11%	14%	19%	17%	17%
Medeltalet antal anställda	4 451	5 788	5 674	4 869	4 978

Moderföretag Akind Universe

<i>mkr</i>	2024	2023	2022	2021	2020
Årets resultat	15	9	38	21	-28
Balansomslutning	1 185	1 205	1 238	1 426	1 402
Avkastning på eget kapital	7%	3%	-14%	-12%	-10%
Soliditet	19%	23%	34%	34%	40%

Eget kapital

	<i>Aktiekapital</i>	<i>Annat eget kapital inkl årets resultat</i>	<i>Minoritets-intresse</i>	<i>Summa eget kapital</i>
Koncernen				
Ingående EK 2024-01-01	2 665	172 425	26	175 115
Indragning av aktier	-25	-32 071		-32 096
Fondemission	126	-126		-
Utdelning		-30 164		-30 164
Årets resultat		17 221	-9 019	8 202
Förskjutning mellan minoritet och majoritet		-9 019	9 019	-
Återköp/Försäljning av minoritetsandelar		1 376		1 376
Förändring minoritetsintresse		-7	7	-
Omräkningsdifferenser		-5 795		-5 795
Utgående EK 2024-12-31	2 765	113 839	33	116 637

(Negativt minoritetsintresse redovisas inte i eget kapital enligt BFNAR 2012:1 9 kap)

	<i>Aktiekapital</i>	<i>Fritt eget kapital</i>
Moderföretag		
Vid årets början	2 665	271 445
Indragning av aktier	-25	-32 071
Fondemission	126	-126
Utdelning		-30 164
Årets resultat		14 806
Vid årets slut	2 765	223 890

Förslag till disposition beträffande bolagets vinst eller förlust

Styrelsen och verkställade direktören föreslår att till förfogande stående vinstmedel, 223 890 247kr, disponeras följande:

Balanseras i ny räkning

Summa 223 890 247

Vad beträffar företagets resultat och ställning i övrigt, hänvisas till efterföljande resultat- och balansräkningar med tillhörande bokslutskommentarer.

Resultaträkning - koncernen

<i>Belopp i tkr</i>	<i>Not</i>	<i>2024-01-01</i> <i>2024-12-31</i>	<i>2023-01-01</i> <i>2023-12-31</i>
Nettoomsättning	2	3 877 570	4 567 728
Övriga rörelseintäkter	3	<u>27 772</u>	<u>14 428</u>
		3 905 342	4 582 156
Rörelsens kostnader			
Övriga externa kostnader	4,5	-511 164	-556 462
Personalkostnader	6	-3 287 947	-3 869 205
Avskrivningar av materiella och immateriella anläggningstillgångar		-52 189	-83 456
Övriga rörelsekostnader	7	<u>-4 032</u>	<u>-5 692</u>
Rörelseresultat		50 010	67 341
Resultat från finansiella poster			
Ränteintäkter och liknande resultatposter	9	23 284	15 467
Räntekostnader och liknande resultatposter	10	<u>-22 620</u>	<u>-21 590</u>
Resultat efter finansiella poster		50 674	61 219
Skatt på årets resultat	11	<u>-42 471</u>	<u>-26 786</u>
Årets resultat		<u>8 202</u>	<u>34 432</u>
Hänförligt till			
Moderföretagets aktieägare		17 221	36 301
Minoritetsintresse		-9 019	-1 869

2025062322561



Balansräkning - koncernen

<i>Belopp i tkr</i>	<i>Not</i>	<i>2024-12-31</i>	<i>2023-12-31</i>
TILLGÅNGAR			
Anläggningstillgångar			
Immateriella anläggningstillgångar			
Varumärken och liknande rättigheter	12	193 364	207 446
Goodwill	13	–	756
		<u>193 364</u>	<u>208 202</u>
Materiella anläggningstillgångar			
Förbättringsutgift på annans fastighet	14	3 365	4 659
Inventarier, verktyg och installationer	15	32 841	70 089
		<u>36 206</u>	<u>74 748</u>
Finansiella anläggningstillgångar			
Uppskjuten skattefordran	17	14 228	14 124
Andra långfristiga fordringar	18	6 030	5 691
		<u>20 258</u>	<u>19 815</u>
Summa anläggningstillgångar		249 828	302 766
Omsättningstillgångar			
Kortfristiga fordringar			
Kundfordringar		498 957	620 869
Aktuell skattefordran		24 963	30 413
Övriga fordringar		13 399	15 693
Förutbetalda kostnader och upplupna intäkter	19	192 490	245 677
		<u>729 809</u>	<u>912 652</u>
Kassa och bank		36 002	37 454
Summa omsättningstillgångar		765 811	950 106
SUMMA TILLGÅNGAR		1 015 639	1 252 872

Balansräkning - koncernen

<i>Belopp i tkr</i>	<i>Not</i>	<i>2024-12-31</i>	<i>2023-12-31</i>
EGET KAPITAL OCH SKULDER			
Eget kapital			
Aktiekapital		2 765	2 665
Annat eget kapital inkl. årets resultat		113 839	172 425
Eget kapital hänförligt till moderföretagets aktieägare		<u>116 604</u>	<u>175 089</u>
Minoritetsintresse		33	26
		<u>116 637</u>	<u>175 115</u>
Avsättningar			
Avsättningar för pensioner och liknande förpliktelser	22	958	958
Uppskjuten skatteskuld	17	62 920	75 039
		<u>63 878</u>	<u>75 997</u>
Långfristiga skulder			
Skulder till kreditinstitut	23	147 500	197 500
Övriga skulder		1 112	351
		<u>148 612</u>	<u>197 851</u>
Kortfristiga skulder			
Skulder till kreditinstitut	23	50 000	50 000
Förskott från kunder		165	1 074
Leverantörsskulder		75 647	111 014
Aktuella skatteskulder		23 872	23 636
Övriga skulder		164 227	196 491
Upplupna kostnader och förutbetalda intäkter	25	372 601	421 694
		<u>686 512</u>	<u>803 909</u>
SUMMA EGET KAPITAL OCH SKULDER		1 015 639	1 252 872

Kassaflödesanalys - koncernen

	2024-01-01	2023-01-01
<i>Belopp i tkr</i>	2024-12-31	2023-12-31
Den löpande verksamheten		
Resultat efter finansiella poster	50 674	61 218
Justeringar för poster som inte ingår i kassaflödet m.m.	48 248	85 312
	98 922	146 530
Betald skatt	-48 657	-32 648
Kassaflöde från den löpande verksamheten	50 265	113 882
före förändringar av rörelsekapital		
Kassaflöde från förändringar i rörelsekapital		
Ökning(-)/Minskning(+) av rörelsefordringar	182 094	145 947
Ökning(+)/Minskning(-) av rörelseskulder	-123 658	-107 928
Kassaflöde från den löpande verksamheten	108 701	151 902
Investeringsverksamheten		
Förvärv av materiella anläggningstillgångar	-1 607	-6 625
Förvärv av immateriella anläggningstillgångar	-50	-
Avyttring av materiella anläggningstillgångar	2 647	-
Förvärv av finansiella anläggningstillgångar	-557	-1 042
Kassaflöde från investeringsverksamheten	433	-7 667
Finansieringsverksamheten		
Indragning av aktier	-32 096	-77 219
Återköp/försäljning av minoritetsandelar	1 376	-
Amortering av lån	-50 000	-57 500
Utbetald utdelning	-30 164	-79 281
Kassaflöde från finansieringsverksamheten	-110 884	-214 000
Årets kassaflöde	-1 750	-69 765
Likvida medel vid årets början	37 454	103 858
Omräkningsdifferenser	298	3 361
Likvida medel vid årets slut	36 002	37 454

Tilläggsupplysningar till kassaflödesanalys - koncernen

	2024-01-01	2023-01-01
<i>Belopp i tkr</i>	2024-12-31	2023-12-31
Betalda räntor och erhållen utdelning		
Erhållen ränta	11 425	8 271
Erlagd ränta	-19 889	-17 592
Justeringar för poster som inte ingår i kassaflödet m.m.		
Av- och nedskrivningar av tillgångar	52 189	83 456
Orealiserade valutakursdifferenser	-9 017	-3 188
Rearesultat avyttring av anläggningstillgångar	392	2 077
Andra ej likviditetspåverkande resultatposter	4 684	2 967
	48 248	85 312

Resultaträkning - moderföretaget

<i>Belopp i tkr</i>	<i>Not</i>	<i>2024-01-01</i> <i>2024-12-31</i>	<i>2023-01-01</i> <i>2023-12-31</i>
Rörelsens kostnader			
Övriga externa kostnader	4	-776	-2 184
Avskrivningar av materiella och immateriella anläggningstillgångar		-14 048	-41 014
Rörelseresultat		<u>-14 824</u>	<u>-43 199</u>
Resultat från finansiella poster			
Ränteintäkter och liknande resultatposter		86	6
Räntekostnader och liknande resultatposter	10	-12 637	-13 359
Resultat efter finansiella poster		<u>-27 375</u>	<u>-56 553</u>
Bokslutsdispositioner			
Koncernbidrag		46 000	68 000
Resultat före skatt		<u>18 625</u>	<u>11 447</u>
Skatt på årets resultat	11	-3 819	-2 585
Årets resultat		<u>14 806</u>	<u>8 862</u>

Balansräkning - moderföretaget

Belopp i tkr	Not	2024-12-31	2023-12-31
TILLGÅNGAR			
Anläggningstillgångar			
<i>Immateriella anläggningstillgångar</i>			
Varumärken och liknande rättigheter	12	193 160	207 208
		193 160	207 208
<i>Finansiella anläggningstillgångar</i>			
Andelar i koncernbolag	16	987 533	987 533
		987 533	987 533
Summa anläggningstillgångar		1 180 693	1 194 741
Omsättningstillgångar			
<i>Kortfristiga fordringar</i>			
Skattefordringar		1 716	8 535
Övriga fordringar		–	25
		1 716	8 560
Kassa och bank		2 110	1 472
Summa omsättningstillgångar		3 826	10 032
SUMMA TILLGÅNGAR		1 184 519	1 204 773

Balansräkning - moderföretaget

Belopp i tkr	Not	2024-12-31	2023-12-31
EGET KAPITAL OCH SKULDER			
Eget kapital			
<i>Bundet eget kapital</i>			
Aktiekapital	20	2 765	2 665
<i>Fritt eget kapital</i>			
Balanserat resultat	21	209 084	262 582
Årets resultat		14 806	8 863
		226 655	274 110
<i>Avsättningar</i>			
Avsättningar för uppskjuten skatt	22	39 791	42 685
		39 791	42 685
<i>Långfristiga skulder</i>			
Skulder till kreditinstitut	23	147 500	197 500
		147 500	197 500
<i>Kortfristiga skulder</i>			
Skulder till kreditinstitut	23	50 000	50 000
Leverantörsskulder		–	70
Skulder till koncernföretag		720 433	640 233
Övriga skulder		–	114
Upplupna kostnader och förutbetalda intäkter	25	140	63
		770 574	690 480
SUMMA EGET KAPITAL OCH SKULDER		1 184 519	1 204 773



2025062322563

Kassaflödesanalys - moderföretaget

Belopp i tkr	2024-01-01	2023-01-01
	2024-12-31	2023-12-31
Den löpande verksamheten		
Resultat efter finansiella poster	-27 375	-56 553
Justeringar för poster som inte ingår i kassaflödet, m.m.	14 048	41 898
	-13 327	-14 655
Betald skatt	106	-20 153
Kassaflöde från den löpande verksamheten före förändringar av rörelsekapital	-13 221	-34 808
<i>Kassaflöde från förändringar i rörelsekapital</i>		
Ökning(-)/Minskning(+) av rörelsefordringar	46 025	67 994
Ökning(+)/Minskning(-) av rörelseskulder	80 094	180 434
Kassaflöde från den löpande verksamheten	112 898	213 620
Investeringsverksamheten		
Avyttring av dotterbolag	-	-
Kassaflöde från investeringsverksamheten	-	-
Finansieringsverksamheten		
Indragning av aktier	-32 096	-77 103
Amortering av låneskulder	-50 000	-57 500
Utbetald utdelning	-30 164	-79 281
Kassaflöde från finansieringsverksamheten	-112 260	-213 884
Årets kassaflöde	638	-264
Likvida medel vid årets början	1 472	1 736
Likvida medel vid årets slut	2 110	1 472

Tilläggsupplysningar till kassaflödesanalys - moderföretaget

Belopp i tkr	2024-01-01	2023-01-01
	2024-12-31	2023-12-31
Betald och erhållen ränta		
Erhållen ränta	86	6
Erlagd ränta	-12 637	-13 359
Justeringar för poster som inte ingår i kassaflödet m.m.		
Av- och nedskrivningar av tillgångar	14 048	41 014
Andra ej likviditetspåverkande resultatposter	-	884
	14 048	41 898

Noter

Not 1 Redovisningsprinciper

Belopp i tkr om inget annat anges.

Allmänna redovisningsprinciper

Årsredovisningen har upprättats i enlighet med årsredovisningslagen och enligt Bokföringsnämndens allmänna råd BFNAR 2012:1 Årsredovisning och koncernredovisning (K3).

Redovisningsprinciperna är oförändrade jämfört med tidigare år.

Värderingsprinciper m.m.

Tillgångar, avsättningar och skulder har värderats till anskaffningsvärden om inget annat anges nedan.

Immateriella tillgångar

Nyttjanderätt, licenser

Immateriella tillgångar som förvärvats av företaget är redovisade till anskaffningsvärde minus ackumulerade avskrivningar och nedskrivningar. Balansposten för nyttjanderätt, licenser utgörs av förvärvade licenser för programvara där anskaffningen utgör ett väsentligt värde för företaget i framtiden.

Goodwill

Goodwill utgörs av skillnaden mellan anskaffningsvärdet och eget kapital och andra identifierbara övervärden i förvärvade dotterbolag.

Avskrivningar

Avskrivningar enligt plan baseras på ursprungliga anskaffningsvärden minskat med eventuella restvärden. Avskrivningarna sker linjärt över tillgångens nyttjandeperiod och redovisas som kostnad i resultaträkningen.

Följande avskrivningstider tillämpas:

	Koncernen	Moderföretag
<i>Internt upparbetade immateriella tillgångar</i>		
Balanserade utgifter för utvecklingsarbeten och liknande arbeten	5 år	–
<i>Förvärvade immateriella tillgångar</i>		
Varumärken	25 år	25 år
Kundrelationer	10 år	10 år
Goodwill	10 år	10 år

Med hänsyn till den förvärvade verksamhetens karaktär och branschens förväntade utveckling har nyttjandeperioden för kundrelationer bestämts till 10 år. Av samma anledning skrivs majoriteten av förvärvad koncernmässig goodwill också av på 10 år.

Varumärkets nyttjandeperiod har fastställts till 25 år och detta bottnar sig i en bedömning rörande Academic Works långsiktiga strategi och förväntad fortsatt tillväxt på både den svenska och utländska marknaden. Varumärkets värde relaterar till ett antal olika faktorer varav det främsta anses vara Academics Work starka position på den svenska marknaden. Det härrör sig även från väl utvecklade och uppbyggda interna processer inom sälj, leverans, IT och marknad.

Materiella tillgångar

Materiella anläggningstillgångar redovisas som tillgångar i balansräkningen när det på basis av tillgänglig information är sannolikt att den framtida ekonomiska nyttan som är förknippad med innehavet tillfaller koncernen och att anskaffningsvärdet för tillgången kan beräknas på ett tillförlitligt sätt.

Avskrivningsprinciper för materiella anläggningstillgångar

Avskrivningar enligt plan baseras på ursprungliga anskaffningsvärden minskat med beräknat restvärde. Avskrivning sker linjärt över tillgångens beräknade nyttjandeperiod.

Nedlagda kostnader på annans fastighet
Inventarier, verktyg och installationer

Hyreskontraktets löptid 10 år
3-10 år

Finansiella instrument

Finansiella instrument värderas till anskaffningsvärdet inklusive kostnader hänförliga till anskaffandet. Exempel på finansiella instrument inkluderar aktier i dotterföretag, fordringar, likvida medel, kapitalförsäkringar och övriga skulder.

Fordringar och skulder i utländsk valuta

Fordringar och skulder i utländsk valuta har värderats till balansdagens kurs. Kursvinster och kursförluster på rörelsefordringar och rörelseskulder redovisas i rörelseresultatet medan kursvinster och kursförluster på finansiella fordringar och skulder redovisas som finansiella poster.

Låneutgifter

De låneutgifter som uppkommer då företaget lånar kapital kostnadsförs i resultaträkningen i den period de uppstår.

Offentliga bidrag

Ett offentligt bidrag som inte är förknippat med krav på framtida prestation redovisas som intäkt när villkoren för att få bidraget uppfylls. Ett offentligt bidrag som är förenat med krav på framtida prestation redovisas som intäkt när prestationerna utförs. Om bidraget har tagits emot innan villkoren för att redovisa det som intäkt har uppfyllts redovisas bidraget som skuld.

Leasing

Ett finansiellt leasingkontrakt är ett kontrakt där de ekonomiska riskerna och fördelarna överförs till lease-tagaren i sin helhet och kan därmed likställas med ett avbetalningsköp. Finansiell leasing redovisas som en tillgång och skuld på balansräkningen och principer för avskrivningar specificerade ovan ska tillämpas. Om ett leasingkontrakt inte är finansiellt ska det betraktas som operationell leasing. Operationella leasingavgifter redovisas som kostnad i resultaträkningen.

Intäktsredovisning

Inkomsten redovisas till verkligt värde av vad företaget fått eller kommer att få. Det innebär att företaget redovisar inkomsten till nominellt värde (fakturabelopp) om företaget får ersättning i likvida medel direkt vid leveransen. Avdrag görs för lämnade rabatter.

Upparbetad, ej fakturerad intäkt tas i balansräkningen upp till det belopp som beräknas bli fakturerat och redovisas i posten förutbetalda kostnader och upplupna intäkter.

Ersättningar till anställda

Kortfristiga ersättningar. Kortfristiga ersättningar utgörs av lön, sociala avgifter, betald semester, betald sjukfrånvaro sjukvård och bonus. Kortfristiga ersättningar redovisas som en kostnad och en skuld då det finns en legal eller informell förpliktelse att betala ut en ersättning.

Skatt, uppskjuten skatt

Årets totala skatt för företaget utgörs av aktuell skatt och uppskjuten skatt. Aktuell skatt är den skatt som beräknas på det skattepliktiga resultatet för perioden. Uppskjuten skatt beräknas med utgångspunkt i temporära skillnader mellan redovisade och skattemässiga värden på tillgångar, skulder och avsättningar.

Avsättningar (förutom negativ goodwill och uppskjuten skatt)

En avsättning redovisas i balansräkningen när företaget har ett formellt eller informellt åtagande som en följd av en inträffad händelse och det är troligt att ett utflöde av resurser krävs för att reglera åtagandet och en tillförlitlig uppskattning av beloppet kan göras.

Koncernbidrag

Koncernbidrag redovisas som bokslutsdisposition i resultaträkningen.

Bedömningar och uppskattningar

Bedömningar angående nyttjandeperioden för immateriella tillgångar har gjorts som i sin tur har en väsentlig påverkan på den finansiella ställningen av koncernen och moderbolaget. Se sektionen rörande immateriella tillgångar ovan för en närmare beskrivning av vad som ligger till grund för dessa bedömningar.

Likvida medel

Kassaflödesanalysen upprättas enligt indirekt metod.

Likvida medel avser kassa och banktillgodohavanden. Det redovisade kassaflödet omfattar endast transaktioner som medför in eller utbetalningar.

Cashpool

Akind Venture AB är innehavare av koncernens koncernkonto. Det totala saldot på koncernkontot redovisas som likvida medel i moderbolaget. Dotterbolagens andel av koncernkontot redovisas som fordran/skuld mot koncernbolag. Koncernen har en beviljad ckeckkredit på 100 MKR vilken per den 31 december var outnyttjad.

Koncernredovisning

Dotterföretag

Koncernredovisningen omfattar Akind Universe AB med samtliga helägda dotterbolag. Upplysningar om koncernens sammansättning finns presenterade i not 17. Koncernredovisningen är upprättad enligt förvärvsmetoden. Denna innebär att förvärvade dotterbolagets tillgångar och skulder redovisas till marknadsvärden enligt en upprättad förvärvsanalys.

Goodwill

Koncernmässig goodwill uppkommer när anskaffningsvärdet vid förvärv av andelar i dotterföretag överstiger det verkliga värdet på det förvärvade företagets identifierbara nettotillgångar. Goodwill redovisas till anskaffningsvärde med avdrag för ackumulerade avskrivningar och eventuell nedskrivning.

Omräkning av utländska dotterbolag

Dagskursmetoden tillämpas för valutaomräkning av resultat- och balansräkningar i självständiga utlandsverksamheter.

Dagskursmetoden innebär att samtliga tillgångar, avsättningar och skulder omräknas till balansdagens kurs och att samtliga poster i resultaträkningen omräknas till genomsnittskurs. Uppkomna omräkningsdifferenser förs direkt till eget kapital.

Koncernuppgifter

Av moderbolagets totala inköp mätt i kronor avser 0% (0) av inköpen andra företag inom hela den företagsgrupp som koncernen tillhör. Under 2024 har moderbolaget inte haft någon försäljning till andra koncernföretag.

2025062322565



NOT 2

NETTOOMSÄTTNING PER GEOGRAFISK MARKNAD

	2024-01-01 2024-12-31	2023-01-01 2023-12-31
Koncern		
<i>Nettoomsättning per geografisk marknad</i>		
Sverige	2 077 506	2 388 221
Norge	184 608	270 552
Finland	972 555	1 079 072
Tyskland	219 600	352 125
Danmark	59 155	77 075
Schweiz	364 146	400 683
	<u>3 877 570</u>	<u>4 567 728</u>

NOT 3

ÖVRIGA RÖRELSEINTÄKTER

	2024-01-01 2024-12-31	2023-01-01 2023-12-31
Koncern		
Offentliga stöd	897	1 449
Hysesintäkter	23 403	9 122
Försäljning inventarier	1 298	11
Valutakurseffekter	1 105	1 765
Övrigt	1 069	2 081
	<u>27 772</u>	<u>14 428</u>

NOT 4 ARVODE OCH KOSTNADSERSÄTTNING TILL REVISORER

	2024-01-01 2024-12-31	2023-01-01 2023-12-31
Koncern		
Revisionsuppdraget	3 821	3 757
Revisionsverksamhet utöver revisionsuppdraget	–	23
Skatterådgivning	242	140
Andra uppdrag	255	95
	<u>4 318</u>	<u>4 015</u>
Moderbolag		
<i>Ernst & Young</i>		
Revisionsuppdraget	250	104
	<u>250</u>	<u>104</u>

Kommentar

Med revisionsuppdrag avses granskning av årsredovisningen och bokföringen samt styrelsens och verkställande direktörens förvaltning, övriga arbetsuppgifter som det ankommer på företagets revisor att utföra samt rådgivning eller annat biträde som föranleds av iakttagelser vid sådan granskning eller genomförandet av sådana övriga arbetsuppgifter.

NOT 5 OPERATIONELL LEASING

	2024-01-01 2024-12-31	2023-01-01 2023-12-31
Koncern		
a) Framtida leasingavgifter, för icke uppsägningsbara leasingavtal, förfaller till betalning enligt följande:		
Inom ett år	132 579	155 266
Senare än ett år men inom fem år	305 460	426 728
Senare än fem år	106 745	226 664
	<u>544 784</u>	<u>808 658</u>
b) Räkenskapsårets kostnadsförda leasingavgifter:		
Lokaler	129 156	125 878
Fordon	22 146	22 350
Övrigt	6 788	9 549
	<u>158 090</u>	<u>157 777</u>



NOT 6 ANSTÄLLDA OCH PERSONALKOSTNADER

a) Medeltalet anställda	varav män	2024-01-01 2024-12-31	varav män	2023-01-01 2023-12-31
Moderbolaget				
Sverige	-	-	-	-
Totalt i moderbolaget	-	-	-	-
Dotterbolag				
Sverige	1 331	2 656	1 643	3 388
Norge	112	210	183	329
Finland	568	996	675	1 208
Tyskland	112	233	243	428
Danmark	29	64	40	92
Schweiz	173	292	202	343
Totalt i dotterbolag	2 325	4 451	2 986	5 788
Koncernen totalt	2 325	4 451	2 986	5 788

b) Könsfördelning i företagsledningen	2024-12-31 Andel kvinnor	2023-12-31 Andel kvinnor
Moderbolaget		
Styrelsen	0%	0%
Övriga ledande befattningshavare	0%	0%
Koncernen		
Styrelsen	42%	41%
Övriga ledande befattningshavare	49%	50%

c) Löner, andra ersättningar och sociala kostnader	2024-01-01 - 2024-12-31		2023-01-01 - 2023-12-31	
Totalt	Löner och ersättningar	Sociala kostnader	Löner och ersättningar	Sociala kostnader
Moderbolaget	-	-	-	-
(varav pensionskostnad)	(-)	(-)	(-)	(-)
Dotterbolag	-2 467 877	-739 662	-2 910 960	-849 387
(varav pensionskostnad)	(-)	(-239 641)	(-)	(-254 006)
Koncernen totalt	-2 467 877	-739 662	-2 910 960	-849 387
(varav pensionskostnad)	(-)	(-239 641)	(-)	(-254 006)

Av koncernens pensionskostnader avser 6 561 tkr (6 153) gruppens styrelse och VD. Koncernens utestående pensionsförpliktelser till dessa uppgår till 0 tkr (0).

2025062322567

	2024-01-01 - 2024-12-31		2023-01-01 - 2023-12-31	
Fördelat	<i>Styrelse och VD</i>	<i>Övriga anställda</i>	<i>Styrelse och VD</i>	<i>Övriga anställda</i>
Moderbolaget				
Sverige	-	-	-	-
(varav tantiem o.d.)	(-)	(-)	(-)	(-)
Moderbolaget totalt	-	-	-	-
(varav tantiem o.d.)	(-)	(-)	(-)	(-)
Dotterbolag				
i Sverige	16 604	1 232 963	15 844	1 418 067
(varav tantiem o.d.)	(671)	(-)	(1 489)	(-)
Dotterbolag utomlands				
Norge	2 968	126 442	2 903	187 444
(varav tantiem o.d.)	(183)	(-)	(268)	(-)
Finland	6 717	591 550	5 192	666 237
(varav tantiem o.d.)	(882)	(-)	(663)	(-)
Tyskland	5 781	154 194	5 485	231 371
(varav tantiem o.d.)	(664)	(-)	(609)	(-)
Danmark	1 700	49 309	1 579	64 973
(varav tantiem o.d.)	(100)	(-)	(62)	(-)
Schweiz	1 801	277 848	1 772	310 093
(varav tantiem o.d.)	(1 332)	(-)	(1 276)	(-)
Dotterbolag totalt	35 571	2 432 306	32 775	2 878 185
(varav tantiem o.d.)	(3 832)	(-)	(4 367)	(-)
Koncernen totalt	35 571	2 432 306	32 775	2 878 185
(varav tantiem o.d.)	(3 832)	(-)	(4 367)	(-)

För VD gäller sedvanliga anställningsvillkor avseende avgångsvederlag. En uppsägningstid om tolv månader gäller vid uppsägning från både bolagets och VD:s sida.



NOT 7 ÖVRIGA RÖRERELSEKOSTNADER

	2024-01-01 2024-12-31	2023-01-01 2023-12-31
Koncern		
Realisationsförluster	-1 077	-2 077
Valutakurseffekter	-2 955	-3 615
	<u>-4 032</u>	<u>-5 692</u>

NOT 8 KONCERNUPPGIFTER

	2024-01-01 2024-12-31	2023-01-01 2023-12-31
--	--------------------------	--------------------------

Inköp och försäljning inom koncernen

Av moderbolagets total inköp mått i kronor avser 0% (0) av inköpen andra företag inom hela den företagsgrupp som koncernen tillhör.

Under 2024 har moderbolaget inte haft någon försäljning till andra koncernföretag.

NOT 9 RÄNTEINTÄKTER OCH LIKANDE RESULTATPOSTER

	2024-01-01 2024-12-31	2023-01-01 2023-12-31
Koncern		
Ränteintäkter, övriga	11 449	8 271
Valutakursvinst	11 835	7 196
	<u>23 284</u>	<u>15 467</u>
Moderbolag		
Ränteintäkter, övriga	86	6
	<u>86</u>	<u>6</u>

NOT 10 RÄNTEKOSTNADER OCH LIKANDE RESULTATPOSTER

	2024-01-01 2024-12-31	2023-01-01 2023-12-31
Koncern		
Räntekostnader, övriga	-19 900	-18 105
Valutakursförlust	-2 720	-3 485
	<u>-22 620</u>	<u>-21 590</u>
Moderbolag		
Räntekostnader, övriga	-12 637	-13 359
	<u>-12 637</u>	<u>-13 359</u>

NOT 11

AKTUELL OCH UPPSKJUTEN SKATT

	2024-01-01 2024-12-31		2023-01-01 2023-12-31	
Koncern				
Skatt på årets resultat				
Aktuell skatt		-54 807		-53 689
Uppskjuten skatt		12 336		26 903
Totalt redovisad skatt		<u>-42 471</u>		<u>-26 786</u>
Avstämning av effektiv skatt				
Redovisat resultat före skatt		50 674		61 218
Skatt enligt gällande skattesats i moderbolaget	-20,6%	-10 439	-20,6%	-12 611
Effekt för andra skattesatser i utländska dotterbolag		776		906
Skattemässiga underskott för vilka ingen uppskjuten skattefordran redovisats		-30 943		-13 002
Effekt av ej avdragsgilla kostnader		-4 907		-10 378
Effekt av ej skattepliktiga intäkter		148		42
Skatteeffekt av temporära skillnader		2 894		8 221
Skatt hänförlig till tidigare år		-		36
Redovisad effektiv skatt	-83,8%	<u>-42 471</u>	-43,8%	<u>-26 786</u>
Moderbolag				
Skatt på årets resultat				
Aktuell skatt		-6 713		-10 806
Uppskjuten skatt		2 894		8 221
Totalt redovisad skatt		<u>-3 819</u>		<u>-2 585</u>
Avstämning av effektiv skatt				
Redovisat resultat före skatt		18 625		11 447
Skatt enligt gällande skattesats	-20,6%	-3 837	-20,6%	-2 358
Effekt av ej avdragsgilla kostnader		-2 894		-8 449
Effekt av ej skattepliktiga intäkter		18		1
Skatteeffekt av temporära skillnader		2 894		8 221
Redovisad effektiv skatt	-20,5%	<u>-3 819</u>	-22,6%	<u>-2 585</u>

Information angående uppskjuten skattefordran/skatteskuld

Uppskjuten skattefordran härrör sig främst till outnyttjade underskottssavdrag.

Temporära skillnader föreligger i de fall tillgångarnas eller skuldernas redovisade respektive skattemässiga värde är olika.

Temporära skillnader avseende immateriella tillgångar och upparbetade ej fakturerade intäkter har resulterat i uppskjutna skatteskulder.

NOT 12

VARUMÄRKEN OCH LIKNANDE RÄTTIGHETER

	2024-12-31	2023-12-31
Koncern		
<i>Akkumulerade anskaffningsvärden</i>		
Vid årets början	690 645	690 645
Nyanskaffningar	50	-
	<u>690 695</u>	<u>690 645</u>
<i>Akkumulerade avskrivningar enligt plan</i>		
Vid årets början	-483 199	-442 363
Årets avskrivning enligt plan	-14 132	-40 836
	<u>-497 331</u>	<u>-483 199</u>
Redovisat värde vid periodens slut	193 364	207 446
Moderbolag		
<i>Akkumulerade anskaffningsvärden</i>		
Vid årets början	690 270	690 270
	<u>690 270</u>	<u>690 270</u>
<i>Akkumulerade avskrivningar enligt plan</i>		
Vid årets början	-483 062	-442 300
Årets avskrivning enligt plan	-14 048	-40 762
	<u>-497 110</u>	<u>-483 062</u>
Redovisat värde vid periodens slut	193 160	207 208

NOT 13	GOODWILL	2024-12-31	2023-12-31
Koncern			
<i>Akkumulerade anskaffningsvärden</i>			
Vid årets början		8 274	8 274
		<u>8 274</u>	<u>8 274</u>
<i>Akkumulerade avskrivningar enligt plan</i>			
Vid årets början		-7 518	-6 597
Årets avskrivning enligt plan		-756	-921
		<u>-8 274</u>	<u>-7 518</u>
Redovisat värde vid periodens slut		-	756

NOT 14	FÖRBÄTTRINGSUTGIFT ANNANS FASTIGHET	2024-12-31	2023-12-31
Koncern			
<i>Akkumulerade anskaffningsvärden</i>			
Vid årets början		11 753	10 362
Nyanskaffningar		49	781
Omräkningsdifferens		181	610
		<u>11 983</u>	<u>11 753</u>
<i>Akkumulerade avskrivningar enligt plan</i>			
Vid årets början		-7 094	-4 829
Årets avskrivning enligt plan på anskaffningsvärden		-1 416	-1 991
Omräkningsdifferens		-108	-274
		<u>-8 618</u>	<u>-7 094</u>
Redovisat värde vid periodens slut		3 365	4 659

NOT 15	INVENTARIER, VERKTYG OCH INSTALLATIONER	2024-12-31	2023-12-31
Koncern			
<i>Akkumulerade anskaffningsvärden</i>			
Vid årets början		185 782	183 007
Nyanskaffningar		1 558	5 844
Avyttringar och utrangeringar		-19 966	-2 712
Omräkningsdifferens		868	-357
		<u>168 242</u>	<u>185 782</u>
<i>Akkumulerade avskrivningar enligt plan</i>			
Vid årets början		-115 693	-78 969
Avyttringar och utrangeringar		16 934	1 861
Årets avskrivning enligt plan på anskaffningsvärden		-35 915	-38 863
Omräkningsdifferens		-727	278
		<u>-135 401</u>	<u>-115 693</u>
Redovisat värde vid periodens slut		32 841	70 089

NOT 16

ANDELAR I KONCERNBOLAG

	2024-12-31	2023-12-31
Moderbolag		
Akkumulerade anskaffningsvärden		
Vid årets början	987 533	987 533
Försäljning	-	-
Redovisat värde vid periodens slut	<u>987 533</u>	<u>987 533</u>

SPEC AV MODERBOLAGETS INNEHAV AV ANDELAR I KONCERNBOLAG

Dotterföretag / Org nr / Säte	Andel i (%)	Antal aktier	Redovisat värde	Eget Kapital
Akind Venture AB, 556686-5472, Stockholm	100	1 620 383	987 533	877 516
Academic Work Group AB, 556858-4188, Stockholm				
Academic Work Sweden AB, 556559-5450, Stockholm				
Academic Work Consulting AB, 556658-3968, Stockholm				
Acentra Sweden AB, 556692-3495, Linköping				
Academic Work Technology AB, 556755-1303, Linköping				
Academic Work HR Service AB, 556683-6515, Stockholm				
Academic Work Finance AB, 559202-3286, Stockholm				
Academic Work IT AB, 559202-3272, Stockholm				
Academic Work Norway AS, 990574693				
Academic Work HR Service Norway AS, 992332018				
Academic Work Consulting Norway AS, 992331941				
Academic Work Finland OY, 2756351-6				
Academic Work HR Services OY, 2733621-7				
Academic Work Consulting OY, 2733622-5				
Academic Work Germany GmbH, HRB169906				
Academic Work Denmark A/S, 31743478				
Academic Work Switzerland SA, CHE-113.295.325				
Academic Work Netherlands B.V., KVK 88968278				
Crowd Collective Group AB, 559268-4020, Stockholm				
Crowd Collective Holding AB, 559069-1761, Stockholm				
Crowd Collective Sweden AB, 559360 -1734, Stockholm				
Crowd Collective Stockholm AB, 559174-6028, Stockholm				
Crowd Collective Linköping AB, 559334-2586, Stockholm				
Crowd Collective Malmö AB, 559405-2556, Stockholm				
Crowd Collective Agency AB, 559405-2549, Stockholm				
Crowd Collective Finland AB, 559042-7356, Stockholm				
Crowd Collective Finland OY, 2923393-2				
Brights Learning Group AB, 559109-5244, Stockholm				
Brights Learning Sweden AB, 556785-7932, Stockholm				
Brights Learning Finland Oy, 2841883-9				
Brights Learning Germany GmbH, HRB237036				
Brights Learning Norway AS, 922087768				
Brights Learning Switzerland SA, CHE-485.320.857				
Brights Learning Denmark A/S, CVR 43690337				
Winona Group AB, 559267-3346, Stockholm				
Winona Sweden AB, 559162-1445, Stockholm				
Winona Finland Oy, 3283808-6				
Winona Germany AB, 559405-2564, Stockholm				
Winona Germany GmbH, HRB 28655				
Winona Flex Germany GmbH, HRB 184298				
Akind Horizons AB, 559042-7281, Stockholm				
			<u>987 533</u>	<u>877 516</u>



NOT 17 UPPSKJUTEN SKATT

	2024-12-31	2023-12-31
Koncern		
Ingående saldo	14 124	3 965
Tillkommande skattefordringar	104	12 473
Återförda skattefordringar	—	-2 314
	<u>14 228</u>	<u>14 124</u>
Specifikation uppskjutna skattefordringar		
<i>Väsentliga temporära skillnader hänförliga till uppskjuten skattefordran</i>		
Uppskjuten skatt hänförlig till temporära skillnader på kapitalförsäkringar	1 644	1 644
Outnyttjade underskottsavdrag	12 584	12 480
	<u>14 228</u>	<u>14 124</u>
Specifikation uppskjutna skatteskulder		
<i>Väsentliga temporära skillnader hänförliga till uppskjuten skatteskuld</i>		
Uppskjuten skatt temporära skillnader på upparbetade ej fakurerade intäkter	23 128	32 354
Uppskjuten skatt temporära skillnader på immateriella övervärden	39 791	42 685
	<u>62 919</u>	<u>75 039</u>

NOT 18 ÖVRIGA LÅNGFRISTIGA FORDRINGAR

	2024-12-31	2023-12-31
Koncern		
<i>Akkumulerade anskaffningsvärden</i>		
Vid årets början	5 691	6 769
Tillkommande fordringar	219	1 042
Amorteringar, avgående fordringar	—	-2 236
Omräkningsdifferenser	120	116
	<u>6 030</u>	<u>5 691</u>

NOT 19 FÖRUTBETALDA KOSTNADER OCH UPPLUPNA INTÄKTER

	2024-12-31	2023-12-31
Koncern		
Upplupna intäkter	128 890	173 701
Förutbetalda kostnader	63 600	71 976
	<u>192 490</u>	<u>245 677</u>

2025062322570



NOT 20	ANTAL AKTIER OCH KVOTVÄRDE	2024-12-31	2023-12-31
		Moderbolag	
Antal aktier (st)		125 683 169	125 683 169
Kvotvärde (kr)		0,01	0,01

NOT 21 VINSTDISPOSITION

Förslag till disposition beträffande bolagets vinst eller förlust

Styrelsen och verkställade direktören föreslår att till förfogande stående vinstmedel, 223 890 247 kr, disponeras följande:

Balanseras i ny räkning		223 890 247
	Summa	<u>223 890 247</u>

NOT 22	AVSÄTTNINGAR	2024-12-31	2023-12-31
--------	--------------	------------	------------

Koncern

a) Pensioner

Ingående balans	958	958
Årets avsättning	<u>-</u>	<u>-</u>
Utgående balans	958	958

Avsättningar för pensioner avser i sin helhet kapitalförsäkringar för utlandsstationerad personal.

b) Uppskjuten skatt

Ingående balans	75 039	91 398
Årets avsättning	23 127	32 352
Under året ianspråktaga belopp	-35 246	-48 674
Omräkningsdifferens	<u>-</u>	<u>-37</u>
Utgående balans	62 920	75 039

Avsättningen för uppskjuten skatt avser immateriella anläggningstillgångar såsom varumärke och kundrelationer samt uppskjuten skatt på upparbetade ej fakturerade intäkter.

Moderbolag

Uppskjuten skatt

Ingående balans	42 685	50 906
Under året ianspråktaga belopp	<u>-2 894</u>	<u>-8 221</u>
Utgående balans	39 791	42 685

Avsättningen för uppskjuten skatt avser immateriella anläggningstillgångar såsom varumärke och kundrelationer.



NOT 23	SKULDER TILL KREDITINSTITUT	2024-12-31	2023-12-31
Koncern			
Förfallotidpunkt, inom ett år från balansdagen		50 000	50 000
Förfallotidpunkt, 1-5 år från balansdagen		147 500	197 500
Förfallotidpunkt, senare än fem år från balansdagen		—	—
		<u>197 500</u>	<u>247 500</u>
Moderbolag			
Förfallotidpunkt, inom ett år från balansdagen		50 000	50 000
Förfallotidpunkt, 1-5 år från balansdagen		147 500	197 500
Förfallotidpunkt, senare än fem år från balansdagen		—	—
		<u>197 500</u>	<u>247 500</u>

Säkerheter redovisas i not 'Eventualförpliktelser och andra ställda säkerheter'.

NOT 24	EVENTUALFÖRPLIKTELSE OCH ANDRA STÄLLDA SÄKERHETER	2024-12-31	2023-12-31
Koncern			
Ställda säkerheter			
<i>För egna skulder och avsättningar</i>			
Nettotillgångar		877 516	888 517
Pantsatta kapitalförsäkringar		958	958
		<u>878 474</u>	<u>889 475</u>
Ansvarsförbindelser			
Borgensförbindelser till förmån för koncernföretag			
Garantiåtaganden		286 296	305 744
		<u>44 460</u>	<u>41 078</u>
		330 756	346 822
Moderbolag			
Ställda säkerheter			
<i>För egna skulder och avsättningar</i>			
Aktier i dotterbolag		987 533	987 533
		<u>987 533</u>	<u>987 533</u>
Ansvarsförbindelser			
Garantiåtaganden			
		—	6 722
		<u>—</u>	<u>6 722</u>

2025062322571



NOT 25	UPPLUPNA KOSTNADER OCH FÖRUTBETALDA INTÄKTER	2024-12-31	2023-12-31
Koncern			
Personalrelaterade poster		360 463	398 288
Upplupna kostnader		12 138	23 406
		<u>372 601</u>	<u>421 694</u>
Moderbolag			
Upplupna kostnader		140	63
		<u>140</u>	<u>63</u>

NOT 26 NYCKELTALSDEFINITIONER

Balansomslutning

Totala tillgångar.

Avkastning på eget kapital

Resultat efter finansiella poster i procent av justerat eget kapital.

Soliditet

Justerat eget kapital i procent av balansomslutning.

NOT 27 HÄNDELSER EFTER BALANSDAGEN

Inga väsentliga händelser har inträffat efter balansdagen.

Signaturer

Stockholm den dag som framgår av vår elektroniska underskrift



Johan Skarborg
Verkställande direktör



Joakim Skarborg
Styrelseledamot




Henrik Borelius
Styrelseledamot



Christian Tegenmark
Styrelseledamot

Vår revisionsberättelse har lämnats den dag som framgår av vår elektroniska underskrift

Ernst & Young AB



Linn Hasslum Lindgren
Auktoriserad revisor

Verifikat

Transaktion 09222115557542346601

Dokument

2025062322573

ÅR Akind Universe AB 2024 FINAL 2025-03-21

Huvuddokument

27 sidor

Startades 2025-03-24 13:26:53 CET (+0100) av Katarina Linder (KL)

Färdigställt 2025-03-25 08:07:07 CET (+0100)

Initierare

Katarina Linder (KL)

Academic Work Solutions AB

Org. nr 556686-5472

katarina.linder@akindgroup.com

+46709969925

Signerare

Johan Skarborg (JS1)

Personnummer 730325-1958

johan.skarborg@akindgroup.com



A handwritten signature in black ink, appearing to be 'JS'.

Namnet som returnerades från svenskt BankID var "JOHAN SKARBORG"

Signerade 2025-03-24 16:14:31 CET (+0100)

Christian Tegenmark (CT)

Personnummer 770801-4936

ct@maxsievert.se



A handwritten signature in black ink, appearing to be 'CT'.

Namnet som returnerades från svenskt BankID var "Bo Christian Tegenmark"

Signerade 2025-03-24 19:18:01 CET (+0100)



Verifikat

Transaktion 09222115557542346601

Joakim Skarborg (JS2)

Personnummer 780607-0095

j.skarborg@gmail.com



A handwritten signature of Joakim Skarborg.


Namnet som returnerades från svenskt BankID var
"JOAKIM SKARBORG"

Signerade 2025-03-24 15:26:19 CET (+0100)

Henrik Borelius (HB)

Personnummer 711215-0011

henrik.borelius@blenheim.se



A handwritten signature of Henrik Borelius.

Namnet som returnerades från svenskt BankID var
"HENRIK BORELIUS"

Signerade 2025-03-24 13:59:59 CET (+0100)

Linn Hasslum Lindgren (LHL)

Personnummer 771006-0505

linn.haslum.lindgren@se.ey.com



A handwritten signature of Linn Hasslum Lindgren.

Namnet som returnerades från svenskt BankID var "Linn
Maria Lindgren"

Signerade 2025-03-25 08:07:07 CET (+0100)



Verifikat

Transaktion 09222115557542346601

2025062322574

Detta verifikat är utfärdat av Scrive. Information i kursiv stil är säkert verifierad av Scrive. Se de dolda bilagorna för mer information/bevis om detta dokument. Använd en PDF-läsare som t ex Adobe Reader som kan visa dolda bilagor för att se bilagorna. Observera att om dokumentet skrivs ut kan inte integriteten i papperskopian bevisas enligt nedan och att en vanlig papperutskrift saknar innehållet i de dolda bilagorna. Den digitala signaturen (elektroniska förseglingen) säkerställer att integriteten av detta dokument, inklusive de dolda bilagorna, kan bevisas matematiskt och oberoende av Scrive. För er bekvämlighet tillhandahåller Scrive även en tjänst för att kontrollera dokumentets integritet automatiskt på: <https://scrive.com/verify>





Building a better
working world

2025062322575

Revisionsberättelse

Till bolagsstämman i Akind Universe AB, org.nr 556944-8805

Rapport om årsredovisningen och koncernredovisningen

Uttalanden

Vi har utfört en revision av årsredovisningen och koncernredovisningen för Akind Universe AB för räkenskapsåret 2024.

Enligt vår uppfattning har årsredovisningen och koncernredovisningen upprättats i enlighet med årsredovisningslagen och ger en i alla väsentliga avseenden rättvisande bild av moderbolagets och koncernens finansiella ställning per den 31 december 2024 och av dessas finansiella resultat och kassaflöden för året enligt årsredovisningslagen. Förvaltningsberättelsen är förenlig med årsredovisningens och koncernredovisningens övriga delar.

Vi tillstyrker därför att bolagsstämman fastställer resultaträkningen och balansräkningen för moderbolaget och koncernen.

Grund för uttalanden

Vi har utfört revisionen enligt International Standards on Auditing (ISA) och god revisionssed i Sverige. Vårt ansvar enligt dessa standarder beskrivs närmare i avsnittet *Revisorns ansvar*. Vi är oberoende i förhållande till moderbolaget och koncernen enligt god revisorssed i Sverige och har i övrigt fullgjort vårt yrkesetiska ansvar enligt dessa krav.

Vi anser att de revisionsbevis vi har inhämtat är tillräckliga och ändamålsenliga som grund för våra uttalanden.

Styrelsens och verkställande direktörens ansvar

Det är styrelsen och verkställande direktören som har ansvaret för att årsredovisningen och koncernredovisningen upprättas och att de ger en rättvisande bild enligt årsredovisningslagen. Styrelsen och verkställande direktören ansvarar även för den interna kontroll som de bedömer är nödvändig för att upprätta en årsredovisning och koncernredovisning som inte innehåller några väsentliga felaktigheter, vare sig dessa beror på oegentligheter eller misstag.

Vid upprättandet av årsredovisningen och koncernredovisningen ansvarar styrelsen och verkställande direktören för bedömningen av bolagets och koncernens förmåga att fortsätta verksamheten. De upplyser, när så är tillämpligt, om förhållanden som kan påverka förmågan att fortsätta verksamheten och att använda antagandet om fortsatt drift. Antagandet om fortsatt drift tillämpas dock inte om styrelsen och verkställande direktören avser att likvidera bolaget, upphöra med verksamheten eller inte har något realistiskt alternativ till att göra något av detta.

Revisorns ansvar

Våra mål är att uppnå en rimlig grad av säkerhet om att årsredovisningen och koncernredovisningen som helhet inte innehåller några väsentliga felaktigheter, vare sig dessa beror på oegentligheter eller misstag, och att lämna en revisionsberättelse som innehåller våra uttalanden. Rimlig säkerhet är en hög grad av säkerhet, men är ingen garanti för att en revision som utförs enligt ISA och god revisionssed i Sverige alltid kommer att upptäcka en väsentlig felaktighet om en sådan finns. Felaktigheter kan uppstå på grund av oegentligheter eller misstag och anses vara väsentliga om de enskilt eller tillsammans rimligen kan förväntas påverka de ekonomiska beslut som användare fattar med grund i årsredovisningen och koncernredovisningen.

Som del av en revision enligt ISA använder vi professionellt omdöme och har en professionellt skeptisk inställning under hela revisionen. Dessutom:

- identifierar och bedömer vi riskerna för väsentliga felaktigheter i årsredovisningen och koncernredovisningen, vare sig dessa beror på oegentligheter eller misstag, utformar och utför granskningsåtgärder bland annat utifrån dessa risker och inhämtar revisionsbevis som är tillräckliga och ändamålsenliga för att utgöra en grund för våra uttalanden. Risken för att inte upptäcka en väsentlig felaktighet till följd av oegentligheter är högre än för en väsentlig felaktighet som beror på misstag, eftersom oegentligheter kan innefatta agerande i maskopi, förfalskning, avsiktliga utelämnanden, felaktig information eller åsidosättande av intern kontroll.
- skaffar vi oss en förståelse av den del av bolagets interna kontroll som har betydelse för vår revision för att utforma granskningsåtgärder som är lämpliga med hänsyn till omständigheterna, men inte för att uttala oss om effektiviteten i den interna kontrollen.
- utvärderar vi lämpligheten i de redovisningsprinciper som används och rimligheten i styrelsens och verkställande direktörens uppskattningar i redovisningen och tillhörande upplysningar.
- drar vi en slutsats om lämpligheten i att styrelsen och verkställande direktören använder antagandet om fortsatt drift vid upprättandet av årsredovisningen och koncernredovisningen. Vi drar också en slutsats, med grund i de inhämtade revisionsbevisen, om det finns någon väsentlig osäkerhetsfaktor som avser sådana händelser eller förhållanden som kan leda till betydande tvivel om bolagets och koncernens förmåga att fortsätta verksamheten. Om vi drar slutsatsen att det finns en väsentlig osäkerhetsfaktor, måste vi i revisionsberättelsen fästa uppmärksamheten på upplysningarna i årsredovisningen och koncernredovisningen om den väsentliga osäkerhetsfaktorn eller, om sådana upplysningar är otillräckliga, modifiera uttalandet om årsredovisningen och koncernredovisningen. Våra slutsatser baseras på de revisionsbevis som inhämtas fram till datumet för revisionsberättelsen. Dock kan framtida händelser eller förhållanden göra att ett bolag och en koncern inte längre kan fortsätta verksamheten.
- utvärderar vi den övergripande presentationen, strukturen och innehållet i årsredovisningen och koncernredovisningen, däribland upplysningarna, och om årsredovisningen och koncernredovisningen återger de underliggande transaktionerna och händelserna på ett sätt som ger en rättvisande bild.
- planerar och utför vi koncernrevisionen för att inhämta tillräckliga och ändamålsenliga revisionsbevis avseende den finansiella informationen för företag eller affärsenheterna inom koncernen som grund för att göra ett uttalande avseende koncernredovisningen. Vi ansvarar för styrning, övervakning och genomgång av det revisionsarbete som utförts för koncernrevisionens syfte. Vi är ensamt ansvariga för våra uttalanden.

Vi måste informera styrelsen om bland annat revisionens planerade omfattning och inriktning samt tidpunkten för den. Vi måste också informera om betydelsefulla iakttagelser under revisionen, däribland de eventuella betydande brister i den interna kontrollen som vi identifierat.

Rapport om andra krav enligt lagar och andra författningar

Uttalanden

Utöver vår revision av årsredovisningen och koncernredovisningen har vi även utfört en revision av styrelsens och verkställande direktörens förvaltning av Akind Universe AB för räkenskapsåret 2024 samt av förslaget till dispositioner beträffande bolagets vinst eller förlust.

Vi tillstyrker att bolagsstämman disponerar vinsten enligt förslaget i förvaltningsberättelsen och beviljar styrelsens ledamöter och verkställande direktören ansvarsfrihet för räkenskapsåret.

Grund för uttalanden

Vi har utfört revisionen enligt god revisionsred i Sverige. Vårt ansvar enligt denna beskrivs närmare i avsnittet *Revisorns ansvar*. Vi är oberoende i förhållande till moderbolaget och koncernen enligt god revisionsred i Sverige och har i övrigt fullgjort vårt yrkesetiska ansvar enligt dessa krav.

Vi anser att de revisionsbevis vi har inhämtat är tillräckliga och ändamålsenliga som grund för våra uttalanden.

Styrelsens och verkställande direktörens ansvar

Det är styrelsen som har ansvaret för förslaget till dispositioner beträffande bolagets vinst eller förlust. Vid förslag till utdelning innefattar detta bland annat en bedömning av om utdelningen är försvarlig med hänsyn till de krav som bolagets och koncernens verksamhetsart, omfattning och risker ställer på storleken av moderbolagets och koncernens egna kapital, konsolideringsbehov, likviditet och ställning i övrigt.

Styrelsen ansvarar för bolagets organisation och förvaltningen av bolagets angelägenheter. Detta innefattar bland annat att förlöpande bedöma bolagets och koncernens ekonomiska situation och att tillse att bolagets organisation är utformad så att bokföringen, medelsförvaltningen och bolagets ekonomiska angelägenheter i övrigt kontrolleras på ett betryggande sätt. Verkställande direktören ska sköta den löpande förvaltningen enligt styrelsens riktlinjer och anvisningar och bland annat vidta de åtgärder som är nödvändiga för att bolagets bokföring ska fullgöras i överensstämmelse med lag och för att medelsförvaltningen ska skötas på ett betryggande sätt.

Revisorns ansvar

Vårt mål beträffande revisionen av förvaltningen, och därmed vårt uttalande om ansvarsfrihet, är att inhämta revisionsbevis för att med en rimlig grad av säkerhet kunna bedöma om någon styrelseledamot eller verkställande direktören i något väsentligt avseende:

- företagit någon åtgärd eller gjort sig skyldig till någon försummelse som kan föranleda ersättningsskyldighet mot bolaget, eller
- på något annat sätt handlat i strid med aktiebolagslagen, årsredovisningslagen eller bolagsordningen.

Vårt mål beträffande revisionen av förslaget till dispositioner av bolagets vinst eller förlust, och därmed vårt uttalande om detta, är att med rimlig grad av säkerhet bedöma om förslaget är förenligt med aktiebolagslagen.

Rimlig säkerhet är en hög grad av säkerhet, men ingen garanti för att en revision som utförs enligt god revisionsred i Sverige alltid kommer att upptäcka åtgärder eller försummelser som kan föranleda ersättningsskyldighet mot bolaget, eller att ett förslag till dispositioner av bolagets vinst eller förlust inte är förenligt med aktiebolagslagen.

Som en del av en revision enligt god revisionsred i Sverige använder vi professionellt omdöme och har en professionellt skeptisk inställning under hela revisionen. Granskningen av förvaltningen och förslaget till dispositioner av bolagets vinst eller förlust grundar sig främst på revisionen av räkenskaperna. Vilka tillkommande granskningsåtgärder som utförs baseras på vår professionella bedömning med utgångspunkt i risk och väsentlighet. Det innebär att vi fokuserar granskningen på sådana åtgärder, områden och förhållanden som är väsentliga för verksamheten och där avsteg och överträdelser skulle ha särskild betydelse för bolagets situation. Vi går igenom och prövar fattade beslut, beslutsunderlag, vidtagna åtgärder och andra förhållanden som är relevanta för vårt uttalande om ansvarsfrihet. Som underlag för vårt uttalande om styrelsens förslag till dispositioner beträffande bolagets vinst eller förlust har vi granskat om förslaget är förenligt med aktiebolagslagen.

Stockholm den dag som framgår av vår elektroniska underskrift

Ernst & Young AB

Linn Haslum Lindgren
Auktoriserad revisor

PENNEO

Signaturerna i detta dokument är juridiskt bindande. Dokumentet är signerat genom Penneo™ för säker digital signering. Tecknarnas identitet har lagrats, och visas nedan.

"Med min signatur bekräftar jag innehållet och alla datum i detta dokumentet."

Linn Maria Lindgren

Auktoriserad revisor

Serienummer: 402c65700453f6[...]436c20d6cb162

IP: 147.161.xxx.xxx

2025-03-25 07:08:44 UTC



2025062322576

Penneo dokumentnyckel: T1VGL-FF4KZ-QUE8F-LUECK-EDZN2-8IMH7

Detta dokument är undertecknat digitalt via **Penneo.com**. De signerade uppgifternas integritet är validerad med hjälp av ett beräknat hashvärde för originaldokumentet. Alla kryptografiska bevis är inbäddade i denna PDF, vilket säkerställer både autenticitet och möjlighet till framtida validering.

Detta dokument är försett med ett kvalificerat elektroniskt sigill som innehåller ett certifikat och en tidsstämpel från en kvalificerad tillhandahållare av betrodda tjänster.

Så här verifierar du dokumentets äkthet:

När du öppnar dokumentet i Adobe Reader kan du se att det är certifierat av **Penneo A/S**. Detta bekräftar att dokumentets innehåll förblir oförändrat sedan tidpunkten för undertecknandet. Bevis för de enskilda undertecknarnas digitala signaturer bifogas dokumentet.

De kryptografiska bevisen kan kontrolleras med hjälp av Penneos validator, <https://penneo.com/validator>, eller andra valideringsverktyg för digitala signaturer.