

**Peter Schmidt Reklamproduktion AB**  
**Org nr 556130-1945**

**Årsredovisning för räkenskapsåret 210901 - 220831**

**Fastställelseintyg**

Jag intygar att resultaträkningen och balansräkningen har fastställts på årsstämma 2022-09-12.

Årsstämman beslöt att godkänna styrelsens förslag till behandling av ansamlad förlust.

Nacka 2022-09-13



Peter Schmidt  
Styrelseledamot

## FÖRVALTNINGSBERÄTTELSE

Årsredovisningen är upprättad i svenska kronor, SEK.

### VERKSAMHETEN

#### Allmänt om verksamheten

Bolaget är konsulterande inom reklam, marknadsföring och reklamproduktion samt idkar därmed förenlig verksamhet. Bolaget är också konsulterande i redovisning, bokföring.


Företaget har sitt säte i Nacka.

| Flerårsöversikt, kkr              | 21/22 | 20/21 | 19/20 | 18/19 | 17/18 |
|-----------------------------------|-------|-------|-------|-------|-------|
| Nettoomsättning                   | 39    | 57    | 99    | 191   | 250   |
| Resultat efter finansiella poster | -17   | -18   | 30    | 101   | 190   |
| Soliditet %                       | 100   | 100   | 97    | 82    | 79    |

#### Förändringar i eget kapital


|   | Aktie-<br>kapital | Reserv-<br>fond | Balanserat<br>resultat | Årets<br>resultat |
|---|-------------------|-----------------|------------------------|-------------------|
| Belopp vid årets ingång                 | 150 000           | 0               | 147 257                | -17 979           |
| Disposition enligt beslut av årsstämma: |                   |                 |                        |                   |
| Balanseras i ny räkning                 |                   |                 | -17 979                | 17 979            |
| Erhållna aktieägartillskott             |                   |                 | 40 000                 |                   |
| Årets resultat                          |                   |                 |                        | -17 303           |
| <b>Belopp vid årets utgång</b>          | <b>150 000</b>    | <b>0</b>        | <b>169 278</b>         | <b>-17 303</b>    |

Villkorade aktieägartillskott uppgår på balansdagen till 40 000 kr (40 000 kr).



|  |                |
|--|----------------|
|  | 210901         |
| <b>Förslag till resultatdisposition</b>              | - 220831       |
| Styrelsen föreslår att till förfogande stående medel |                |
| balanserat resultat                                  | 129 278        |
| årets resultat                                       | -17 303        |
| <b>Totalt</b>  | <b>111 975</b> |
| Disponeras för                                       |                |
| överföring till balanserat resultat                  | 111 975        |
| <b>Totalt</b>  | <b>111 975</b> |


Bolagets resultat och ställning i övrigt framgår av efterföljande resultat- och balansräkningar med tilläggsupplysningar.



**RESULTATRÄKNING**

|  | Not | 210901-220831  | 200901-210831  |
|--|-----|----------------|----------------|
| <b>Rörelseintäkter, lagerförändringar m.m.</b>       |     |                |                |
| Nettoomsättning                                      |     | 38 930         | 56 981         |
| <b>Summa rörelseintäkter, lagerförändringar m.m.</b> |     | <b>38 930</b>  | <b>56 981</b>  |
| <b>Rörelsekostnader</b>                              |     |                |                |
| Handelsvaror   |     | -430           | 0              |
| Övriga externa kostnader                             |     | -49 366        | -64 696        |
| Personalkostnader                                    | 1   | -6 437         | -10 204        |
| <b>Summa rörelsekostnader</b>                        |     | <b>-56 233</b> | <b>-74 900</b> |
| <b>Rörelseresultat</b>                               |     | <b>-17 303</b> | <b>-17 919</b> |
| <b>Finansiella poster</b>                            |     |                |                |
| Räntekostnader och liknande resultatposter           |     | 0              | -60            |
| <b>Summa finansiella poster</b>                      |     | <b>0</b>       | <b>-60</b>     |
| <b>Resultat efter finansiella poster</b>             |     | <b>-17 303</b> | <b>-17 979</b> |
| <b>Resultat före skatt</b>                           |     | <b>-17 303</b> | <b>-17 979</b> |
| <b>Årets resultat</b>                                |     | <b>-17 303</b> | <b>-17 979</b> |

|                                      |            |                |                |
|--------------------------------------|------------|----------------|----------------|
| <b>BALANSRÄKNING</b>                 | <b>Not</b> | <b>220831</b>  | <b>210831</b>  |
| <b>TILLGÅNGAR</b>                    |            |                |                |
| <b>Omsättningstillgångar</b>         |            |                |                |
| <b>Kortfristiga fordringar</b>       |            |                |                |
| Kundfordringar                       |            | 13 750         | 20 188         |
| Övriga fordringar                    |            | 4 937          | 5 130          |
| <b>Summa kortfristiga fordringar</b> |            | <b>18 687</b>  | <b>25 318</b>  |
| <b>Kassa och bank</b>                |            |                |                |
| Kassa och bank                       |            | 283 486        | 294 158        |
| <b>Summa kassa och bank</b>          |            | <b>283 486</b> | <b>294 158</b> |
| <b>Summa omsättningstillgångar</b>   |            | <b>302 173</b> | <b>319 476</b> |
| <b>SUMMA TILLGÅNGAR</b>              |            | <b>302 173</b> | <b>319 476</b> |



2022092007537

| <b>BALANSRÄKNING</b>                         | <b>Not</b> | <b>220831</b>  | <b>210831</b>  |
|--|------------|----------------|----------------|
| <b>EGET KAPITAL OCH SKULDER</b>              |            |                |                |
| <b>Eget kapital</b>                          |            |                |                |
| <b>Bundet eget kapital</b>                   |            |                |                |
| Aktiekapital, 1500 aktier                    |            | 150 000        | 150 000        |
| <b>Summa bundet kapital</b>                  |            | <b>150 000</b> | <b>150 000</b> |
| <b>Fritt eget kapital</b>                    |            |                |                |
| Balanserat resultat                          |            | 169 278        | 187 257        |
| Årets resultat                               |            | -17 303        | -17 979        |
| <b>Summa fritt eget kapital</b>              |            | <b>151 975</b> | <b>169 278</b> |
| <b>Summa eget kapital</b>                    |            | <b>301 975</b> | <b>319 278</b> |
| <b>Kortfristiga skulder</b>                  |            |                |                |
| Övriga skulder                               |            | 198            | 198            |
| Upplupna kostnader och förutbetalda intäkter |            | 0              | 0              |
| <b>Summa kortfristiga skulder</b>            |            | <b>198</b>     | <b>198</b>     |
| <b>SUMMA EGET KAPITAL OCH SKULDER</b>        |            | <b>302 173</b> | <b>319 476</b> |



## NOTER

### Redovisningsprinciper

Årsredovisningen är upprättad i enlighet med årsredovisningslagen och BFNAR 2016:10 Årsredovisning i mindre företag.

### Nyckeltalsdefinitioner

#### *Nettoomsättning*


Rörelsens huvudintäkter, fakturerade kostnader, sidointäkter samt intäktskorrigeringar.

#### *Resultat efter finansiella poster*

Resultat efter finansiella intäkter och kostnader men före bokslutsdispositioner och skatter.

#### *Soliditet (%)*

Justerat eget kapital (eget kapital och obeskattade reserver med avdrag för uppskjuten skatt) i procent av balansomslutning.



UPPLYSNINGAR TILL RESULTATRÄKNINGEN

1 Medelantalet anställda


210901  
- 220831

200901  
- 210831

Medelantalet anställda

1

1



2022092007540

**UNDERSKRIFTER**

Nacka 2022-09-09

  
Peter Schmidt  
Styrelseledamot

2022092007541