

Årsredovisning
och
Koncernredovisning
för
Revent International AB

556201-1147

Räkenskapsåret

2023

Fastställelseintyg

Undertecknad verkställande direktör i Revent International AB intygar att resultaträkningen och balansräkningen i årsredovisningen för moderbolaget samt koncernresultaträkningen och koncernbalansräkningen har fastställts på årsstämma den 19 juni 2024. Årsstämman beslutade att godkänna styrelsens förslag till resultatdisposition.

Jag intygar också att innehållet i årsredovisningen och revisionsberättelsen stämmer överens med originalen.

Upplands Väsby den 19 juni 2024


Per Junesand

Styrelsen och verkställande direktören för Revent International AB avger följande årsredovisning och koncernredovisning för räkenskapsåret 2023.

Årsredovisningen är upprättad i svenska kronor, SEK. Om inte annat särskilt anges, redovisas alla belopp i hela kronor (kr). Uppgifter inom parentes avser föregående år.

Förvaltningsberättelse

Information om verksamheten

Revent International AB grundades 1952 och bedriver sedan 1958 utveckling, tillverkning och försäljning av ugnar samt annan bageriutrusning. Bolagets högkvalitativa produkter exporteras övervägande och varumärket är välkänt världen över. Bolaget är idag en världsledande aktör både avseende kvalite och försäljningsvolym av roterande stickugnar.

Försäljningen sker via dotterbolag samt fristående distributörer.

Företaget har sitt säte i Upplands Väsby.

Väsentliga händelser under räkenskapsåret

Trots det rådande instabila världsläget kunde koncernen 2023 uppvisa både omsättnings- och resultatrekord. Den starkast bidragande orsaken var försäljningstillväxten i USA men även nya tillväxtmarknader som börjat ta fart. Utmaningen med stigande materialkostnader under 2022 fortsatte under 2023 men tack vare rationaliseringseffekter från den nya stans- och kantlinjen som installerades under våren 2023 samt en positiv produktmix kunde brutto marginalen förbättras något under året.

Koncernens långsiktiga målsättning att ytterligare stärka sin marknadsposition ligger fast och det strategiska samarbetet med andra aktörer inom branschen har under året fortsatt.



Förväntad framtida utveckling samt väsentliga risker och osäkerhetsfaktorer

2024 har börjat enligt plan. Det råder fortfarande viss finansiell osäkerhet runt om i världen vilket kan komma att försena finansieringen av vissa större projekt och indirekt kortsiktigt påverka orderstocken negativt. Generellt upplever koncernen dock en växande tilltro i marknad med många nya förfrågningar. Integreringen av den nya stans- och kantlinjen i produktionsprocessen går enligt plan och förväntas vara helt klar under hösten.

Liksom föregående år är koncernen genom sin verksamhet exponerad gentemot olika slag av finansiella risker som påverkar resultat och kassaflöde. Den finansiella riskexponeringen utgörs av valutarisker i kommersiella flöden. Riskerna hanteras dels genom terminsförsäljningar av valutor, dels genom en god spridning på marknader och sammansättning av kunder.

Forskning och utveckling

Bolagets utvecklingsverksamhet är inriktad på framtagning av nya modeller av ugnar i egen regi.

Ägarförhållanden

Bolaget är moderbolag till Revent Incorporated (USA), Revent Praha sro. (Tjeckien).

Flerårsöversikt (Tkr)

Koncernen	2023	2022	2021	2020	2019
Nettoomsättning	470 467	402 072	291 956	260 993	335 963
Resultat efter finansiella poster	38 356	22 401	26 405	2 608	-327
Balansomslutning	287 699	284 461	199 546	152 345	196 199
Antal anställda	125	116	126	128	152
Avkastning på eget kap. (%)	22,67	14,88	20,23	2,45	-7,58
Avkastning på totalt kap. (%)	13,40	8,39	13,98	4,54	1,07
Soliditet (%)	58,80	53,97	65,38	69,77	53,56
Moderbolaget	2023	2022	2021	2020	2019
Nettoomsättning	250 781	249 494	192 204	153 249	182 587
Resultat efter finansiella poster	13 493	13 369	18 317	-115	-6 350
Balansomslutning	204 682	216 650	148 744	127 212	145 812
Antal anställda	83	80	80	83	94
Avkastning på eget kap. (%)	12,08	11,57	17,99	-0,13	-7,58
Avkastning på totalt kap. (%)	8,07	6,84	18,75	5,44	-3,55
Soliditet (%)	54,56	53,34	68,47	68,73	60,40

För definitioner av nyckeltal, se Redovisnings- och värderingsprinciper.

Förändringar i eget kapital

Koncernen	Aktie- kapital	Övrigt tillskjutet kapital	Annat eget kapital inkl. årets resultat	Totalt
Belopp vid årets ingång	16 000 000	20 680 000	116 853 955	153 533 955
Disposition enligt beslut av årsstämman:				
Utdelning			-11 280 000	-11 280 000
Omräkningsdifferens			-2 088 637	-2 088 637
Årets resultat			28 990 112	28 990 112
Belopp vid årets utgång	16 000 000	20 680 000	132 475 430	169 155 430

Moderbolaget	Aktie- kapital	Fond utveck- lingsutgifter	Reserv- fond	Balanserat resultat	Årets resultat	Totalt
Belopp vid årets ingång	16 000 000	11 444 605	800 000	64 441 869	8 426 008	101 112 482
Disposition enligt beslut av årsstämman:						
Utdelning				-11 280 000		-11 280 000
Balanseras i ny räkning				8 426 008	-8 426 008	0
Upplösning av utvecklingsutgift		283 816		-283 816		0
Årets resultat				4	9 292 522	9 292 526
Belopp vid årets utgång	16 000 000	11 728 421	800 000	61 304 065	9 292 522	99 125 008


Förslag till vinstdisposition

Styrelsen föreslår att till förfogande stående vinstmedel (kronor):

balanserad vinst	61 304 065
årets vinst	9 292 522
	70 596 587

disponeras så att	
i ny räkning överföres	70 596 587
	70 596 587

Koncernens och moderbolagets resultat och ställning i övrigt framgår av efterföljande resultat- och balansräkningar samt kassaflödesanalyser med noter.



2024080603777

Koncernens Resultaträkning

	Not	2023-01-01 -2023-12-31	2022-01-01 -2022-12-31
Nettoomsättning	3	470 466 947	402 072 488
Övriga rörelseintäkter	4	3 051 147	3 718 935
		473 518 095	405 791 423
Rörelsens kostnader			
Råvaror och förnödenheter		-242 563 335	-217 311 395
Övriga externa kostnader	5, 6	-85 135 677	-72 485 269
Personalkostnader	7	-98 150 747	-87 343 463
Avskrivningar och nedskrivningar av materiella och immateriella anläggningstillgångar		-6 197 503	-5 092 896
Övriga rörelsekostnader		-1 224 439	-51 909
		-433 271 701	-382 284 933
Rörelseresultat		40 246 394	23 506 490
Resultat från finansiella poster			
Övriga ränteintäkter och liknande resultatposter		186 515	837
Räntekostnader och liknande resultatposter		-2 076 993	-1 106 228
		-1 890 479	-1 105 390
Resultat efter finansiella poster		38 355 915	22 401 099
Resultat före skatt		38 355 915	22 401 099
Skatt på årets resultat	8	-8 063 171	-3 373 982
Uppskjuten skatt	8	-1 302 632	-680 924
Årets resultat		28 990 112	18 346 193
Hänförligt till moderföretagets aktieägare		28 990 112	18 346 194

h

h

h

Koncernens Balansräkning

Not 2023-12-31 2022-12-31

TILLGÅNGAR

Anläggningstillgångar

Immateriella anläggningstillgångar

Balanserade utgifter för utvecklingsarbeten och liknande arbeten

9 11 728 421 11 444 605
11 728 421 11 444 605

Materiella anläggningstillgångar

Maskiner och andra tekniska anläggningar

10 4 576 286 5 082 921

Inventarier, verktyg och installationer

11 5 411 176 8 427 868

Pågående nyanläggningar och förskott avseende materiella anläggningstillgångar

12 35 695 487 30 621 899
45 682 949 44 132 688

Finansiella anläggningstillgångar

Andelar i intresseföretag och gemensamt styrda företag

13 0 0

Andra långfristiga värdepappersinnehav

14 1 120 982 1 121 310

Andra långfristiga fordringar

15 363 427 0

1 484 409 1 121 310

Summa anläggningstillgångar

58 895 779 56 698 603

Omsättningstillgångar

Varulager m m

Råvaror och förnödenheter

76 358 888 75 735 517

Varor under tillverkning

2 481 626 1 349 034

Färdiga varor och handelsvaror

3 851 826 5 925 662

Förskott till leverantörer

2 466 171 4 469 018

85 158 511 87 479 231

Kortfristiga fordringar

Kundfordringar

96 301 635 92 678 159

Aktuella skattefordringar

0 2 176 409

Övriga fordringar

9 908 557 8 174 345

Förutbetalda kostnader och upplupna intäkter

16 9 293 726 12 300 419

115 503 918 115 329 332

Kassa och bank

28 140 550 24 953 802

Summa omsättningstillgångar

228 802 979 227 762 365

SUMMA TILLGÅNGAR

287 698 758 284 460 968



Koncernens Balansräkning

Not 2023-12-31 2022-12-31

EGET KAPITAL OCH SKULDER

Eget kapital

17

Eget kapital hänförligt till moderföretagets aktieägare

Aktiekapital

16 000 000 16 000 000

Övrigt tillskjutet kapital

20 680 000 20 680 000

Annat eget kapital inklusive årets resultat

132 475 430 116 853 955

Eget kapital hänförligt till moderföretagets aktieägare

169 155 430 153 533 955

Summa eget kapital

169 155 430 153 533 955

Avsättningar

Uppskjuten skatteskuld

3 255 341 2 977 582

Övriga avsättningar

18 807 124 989 084

4 062 465 3 966 666

Långfristiga skulder

Övriga skulder

20 33 940 621 30 933 894

33 940 621 30 933 894

Kortfristiga skulder

Checkräkningskredit

21 0 5 093 366

Förskott från kunder

10 457 655 4 194 354

Leverantörsskulder

33 751 796 54 051 548

Aktuella skatteskulder

202 846 0

Övriga skulder

16 988 483 9 163 203

Upplupna kostnader och förutbetalda intäkter

22 19 139 462 23 523 982

80 540 242 96 026 453

SUMMA EGET KAPITAL OCH SKULDER


287 698 758 284 460 968

Koncernens

Kassaflödesanalys

	Not	2023-01-01 -2023-12-31	2022-01-01 -2022-12-31
Den löpande verksamheten			
Resultat efter finansiella poster		38 355 915	22 401 100
Justeringar för poster som inte ingår i kassaflödet m.m	23	6 229 597	5 175 806
Betald skatt		-6 986 548	-2 683 797
Kassaflöde från den löpande verksamheten före förändringar av rörelsekapital		37 598 964	24 893 109
Kassaflöde från förändringar i rörelsekapital			
Förändring av varulager och pågående arbeten		2 320 720	-22 136 192
Förändring kundfordringar		-3 623 476	-34 935 660
Förändring av kortfristiga fordringar		1 272 481	600 292
Förändring leverantörsskulder		-20 299 752	26 462 544
Förändring av kortfristiga skulder		-6 669 305	6 891 470
Kassaflöde från den löpande verksamheten		10 599 632	1 775 563
Investeringsverksamheten			
Investeringar i immateriella anläggningstillgångar		-890 509	-2 210 140
Investeringar i materiella anläggningstillgångar		-6 892 431	-32 549 240
Kassaflöde från investeringsverksamheten		-7 782 940	-34 759 379
Finansieringsverksamheten			
Upptagna lån		3 093 937	33 761 583
Amortering av lån		-87 210	-2 767 689
Kassaflöde från finansieringsverksamheten		3 006 727	30 993 894
Årets kassaflöde		5 823 419	-1 989 923
Likvida medel vid årets början			
Likvida medel vid årets början		24 953 802	27 167 144
Kursdifferens i likvida medel			
Kursdifferens i likvida medel		-2 636 671	-223 419
Likvida medel vid årets slut		28 140 550	24 953 802

h
g



Moderbolagets Resultaträkning

	Not	2023-01-01 -2023-12-31	2022-01-01 -2022-12-31
Rörelsens intäkter			
Nettoomsättning	3	250 781 242	249 493 652
Övriga rörelseintäkter	4	1 856 544	1 237 761
		252 637 786	250 731 413
Rörelsens kostnader			
Råvaror och förnödenheter		-139 126 190	-139 738 489
Övriga externa kostnader	5, 6	-45 443 733	-44 834 749
Personalkostnader	7	-54 647 639	-53 359 234
Avskrivningar och nedskrivningar av materiella och immateriella anläggningstillgångar		-1 135 321	-1 395 959
		-240 352 883	-239 328 431
Rörelseresultat	24	12 284 903	11 402 982
Resultat från finansiella poster			
Resultat från andelar i koncernföretag	25	126 843	993 465
Övriga ränteintäkter och liknande resultatposter	26	2 886 206	1 458 511
Räntekostnader och liknande resultatposter		-1 804 470	-485 513
		1 208 579	1 966 463
Resultat efter finansiella poster		13 493 482	13 369 445
Bokslutsdispositioner	27	-1 348 345	-2 921 427
Resultat före skatt		12 145 137	10 448 018
Skatt på årets resultat	8	-2 852 615	-2 022 010
Årets resultat		9 292 522	8 426 008

2024080603782

Moderbolagets Balansräkning

Not 2023-12-31 2022-12-31

TILLGÅNGAR

Anläggningstillgångar

Immateriella anläggningstillgångar

Balanserade utgifter för utvecklingsarbeten och liknande arbeten

9 11 728 421 11 444 605
11 728 421 11 444 605

Materiella anläggningstillgångar

Maskiner och andra tekniska anläggningar

10 273 882 490 717

Inventarier, verktyg och installationer

11 945 278 775 202

Pågående nyanläggningar och förskott avseende materiella anläggningstillgångar

12 35 695 487 30 621 899
36 914 647 31 887 818

Finansiella anläggningstillgångar

Andelar i koncernföretag

28, 29 9 009 880 9 009 880

Andelar i intresseföretag och gemensamt styrda företag

13 0 0

Andra långfristiga värdepappersinnehav

14 1 119 862 1 119 862

Andra långfristiga fordringar

15 0 0

10 129 742 10 129 742

Summa anläggningstillgångar

58 772 810 53 462 165

Omsättningstillgångar

Varulager m m

Råvaror och förnödenheter

32 893 874 29 612 211

Varor under tillverkning

2 481 626 1 349 034

Färdiga varor och handelsvaror

3 868 226 4 851 271

Förskott till leverantörer

2 466 171 716 041

41 709 897 36 528 557

Kortfristiga fordringar

Kundfordringar

25 723 750 29 333 041

Fordringar hos koncernföretag

49 960 962 70 979 274

Aktuella skattefordringar

404 259 0

Övriga fordringar

2 428 935 5 107 129

Förutbetalda kostnader och upplupna intäkter

16 5 897 425 1 991 450

84 415 331 107 410 894

Kassa och bank

19 19 784 314 19 247 897

Summa omsättningstillgångar

145 909 542 163 187 348

SUMMA TILLGÅNGAR

204 682 352 216 649 513

Moderbolagets Balansräkning

Not 2023-12-31 2022-12-31

EGET KAPITAL OCH SKULDER

Eget kapital	17, 30		
<i>Bundet eget kapital</i>			
Aktiekapital		16 000 000	16 000 000
Reservfond		800 000	800 000
Fond för utvecklingsutgifter		11 728 421	11 444 605
		28 528 421	28 244 605
 <i>Fritt eget kapital</i>			
Balanserad vinst eller förlust		61 304 065	64 441 869
Årets resultat		9 292 522	8 426 008
		70 596 587	72 867 877
Summa eget kapital		99 125 008	101 112 482
 Obeskattade reserver	31	15 802 625	14 454 280
 Avsättningar			
Övriga avsättningar	18	452 022	419 928
Summa avsättningar		452 022	419 928
 Långfristiga skulder	20		
Övriga skulder		29 959 200	30 046 410
Summa långfristiga skulder		29 959 200	30 046 410
 Kortfristiga skulder			
Checkräkningskredit	21	0	1 717 088
Förskott från kunder		4 633 126	879 914
Leverantörsskulder		27 626 951	46 595 581
Aktuella skatteskulder		0	2 885 694
Övriga skulder		14 811 708	2 780 433
Upplupna kostnader och förutbetalda intäkter	22	12 271 712	15 757 703
Summa kortfristiga skulder		59 343 497	70 616 413
 SUMMA EGET KAPITAL OCH SKULDER		204 682 352	216 649 513



2024080603784

Moderbolagets Kassaflödesanalys

	Not	2023-01-01 -2023-12-31	2022-01-01 -2022-12-31
Den löpande verksamheten			
Resultat efter finansiella poster	32	13 493 482	13 369 445
Justeringar för poster som inte ingår i kassaflödet	23	1 167 415	1 478 869
Betald skatt		-6 142 568	-1 441 714
Kassaflöde från den löpande verksamheten före förändring av rörelsekapital		8 518 329	13 406 600
Kassaflöde från förändring av rörelsekapitalet			
Förändring av varulager och pågående arbete		-5 181 340	-3 831 563
Förändring av kundfordringar		3 609 291	-8 519 115
Förändring av kortfristiga fordringar		19 779 995	-28 409 161
Förändring av leverantörsskulder		-18 968 630	28 895 368
Förändring av kortfristiga skulder		-688 051	-4 579 220
Kassaflöde från den löpande verksamheten		7 069 594	-3 037 091
Investeringsverksamheten			
Investeringar i immateriella anläggningstillgångar		-890 510	-2 210 141
Investeringar i materiella anläggningstillgångar		-5 555 457	-31 098 864
Kassaflöde från investeringsverksamheten		-6 445 967	-33 309 005
Finansieringsverksamheten			
Upptagna lån		0	31 763 498
Amortering av lån		-87 210	0
Kassaflöde från finansieringsverksamheten		-87 210	31 763 498
Årets kassaflöde		536 417	-4 582 598
Likvida medel vid årets början			
Likvida medel vid årets början		19 247 897	23 830 495
Likvida medel vid årets slut		19 784 314	19 247 897

2024080603785

Noter

Not 1 Redovisnings- och värderingsprinciper

Allmänna upplysningar

Årsredovisningen och koncernredovisningen är upprättad i enlighet med årsredovisningslagen och BFNAR 2012:1 Årsredovisning och koncernredovisning (K3).

Fordringar och skulder i utländsk valuta har värderats till balansdagens kurs. Kursvinster och kursförluster på rörelsefordringar och rörelseskulder redovisas i rörelseresultatet medan kursvinster och kursförluster på finansiella fordringar och skulder redovisas som finansiella poster.

För säkring av tillgång eller skuld mot valutakursrisk används valutaterminer.

Redovisningsprinciperna är oförändrade jämfört med föregående år.

Moderföretaget och koncernen tillämpar samma redovisningsprinciper om inte annat framgår nedan.

Intäktsredovisning

Intäkter har tagits upp till verkligt värde av vad som erhållits eller kommer att erhållas och redovisas i den omfattning det är sannolikt att de ekonomiska fördelarna kommer att tillgodogöras bolaget och intäkterna kan beräknas på ett tillförlitligt sätt.

Vid försäljning av varor redovisas normalt inkomsten som intäkt när de väsentliga förmåner och risker som är förknippade med ägandet av varan har överförts från företaget till köparen.

Pågående tjänsteuppdrag

Inkomster till fast pris redovisas som intäkt enligt färdigställandemetoden, det vill säga senast när arbetet väsentligen är fullgjort.

I balansräkningen redovisas för ej färdigställda uppdrag nettot av nedlagda kostnader minskat med fakturerade belopp som pågående arbete för annans räkning. Om ett uppdrag befaras gå med förlust redovisas en kostnad omgående i resultaträkningen.

Koncernredovisning

Konsolideringsmetod

Koncernredovisningen har upprättats enligt förvärvsmetoden. Detta innebär att förvärvade verksamheters identifierbara tillgångar och skulder redovisas till marknadsvärde enligt upprättad förvärvsanalys. Överstiger verksamhetens anskaffningsvärde det beräknade marknadsvärdet av de förväntade nettotillgångarna enligt förvärvsanalysen redovisas skillnaden som goodwill.

Dotterföretag

Koncernredovisningen omfattar, förutom moderföretaget, samtliga företag i vilka moderföretaget direkt eller indirekt har mer än 50 % av röstetalet eller på annat sätt innehar det bestämmande inflytandet och därmed har en rätt att utforma företagets finansiella och operativa strategier i syfte att erhålla ekonomiska fördelar.

Intresseföretag och Gemensamt styrt företag

Som intresseföretag räknas sådana företag där företaget har ett betydande men inte bestämmande inflytande. Ett betydande inflytande anses normalt föreligga när företaget äger minst 20 % men inte mer än 50 % av rösterna i ett annat företag.

Transaktioner mellan koncernföretag

Koncerninterna fordringar och skulder samt transaktioner mellan koncernföretag liksom orealiserade vinster elimineras i sin helhet. Orealiserade förluster elimineras också såvida inte transaktionen motsvarar ett nedskrivningsbehov.

Förändring av internvinst under räkenskapsåret har eliminerats i koncernresultaträkningen.

Omräkning av utländska dotterföretag

Utländska dotterföretags bokslut har omräknats enligt dagskursmetoden. Samtliga poster i balansräkningen har omräknats till balansdagskurs. Alla poster i resultaträkningen har omräknats till genomsnittskurs under räkenskapsåret. Differenser som uppkommer redovisas direkt i eget kapital.


Företaget redovisar internt upparbetade immateriella anläggningstillgångar enligt aktiveringsmodellen. Det innebär att samtliga utgifter som avser framtagandet av en internt upparbetad immateriell anläggningstillgång aktiveras och skrivs av under tillgångens beräknade nyttjandeperiod, under förutsättningarna att kriterierna i BFNAR 2012:1 är uppfyllda.

Anläggningstillgångar

Immateriella och materiella anläggningstillgångar redovisas till anskaffningsvärde minskat med ackumulerade avskrivningar enligt plan och eventuella nedskrivningar.

Avskrivning sker linjärt över den förväntade nyttjandeperioden med hänsyn till väsentligt restvärde. Följande avskrivningsprocent tillämpas:

Balanserade utgifter för utvecklingsarbeten	10-20 %
Maskiner och andra tekniska anläggningar	14-20 %
Inventarier, verktyg och installationer	20-33 %
Byggnadsinventarier	10-20 %



Finansiella instrument

Finansiella instrument värderas utifrån anskaffningsvärdet. Instrumentet redovisas i balansräkningen när bolaget blir part i instrumentets avtalsmässiga villkor. Finansiella tillgångar tas bort från balansräkningen när rätten att erhålla kassaflöden från instrumentet har löpt ut eller överförs och bolaget har överfört i stort sett alla risker och förmåner som är förknippade med äganderätten. Finansiella skulder tas bort från balansräkningen när förpliktelse har reglerats eller på annat sätt upphört.

Andelar i dotterföretag

Andelar i dotterföretag redovisas till anskaffningsvärde efter avdrag för eventuella nedskrivningar. I anskaffningsvärdet ingår köpeskillingen som erlagts för aktierna samt förvärvskostnader. Eventuella kapitaltillskott läggs till anskaffningsvärdet när de uppkommer.

Andra långfristiga värdepappersinnehav

Placeringar i värdepapper som är anskaffade med avsikt att innehas långsiktigt har redovisats till sina anskaffningsvärden. Varje balansdag görs bedömning om eventuellt nedskrivningsbehov.

Derivatinstrument

Företaget ingår derivatinstrument med syfte att hantera valuta- och ränterisker. Derivatinstrument redovisas enligt lägsta värdets princip. Derivatinstrument med ett negativt värde värderas till det belopp som för företaget är mest förmånligt om förpliktelsen regleras eller överläts på balansdagen. Skulden redovisas på raden "Övriga kortfristiga skulder". Likaså värderas derivatinstrumentet med positivt värde till det belopp som för företaget är mest förmånligt om fordran regleras eller överläts på balansdagen. Fordran redovisas på raden "Övriga fordringar" under kortfristiga fordringar.

Kundfordringar/kortfristiga fordringar

Kundfordringar och kortfristiga fordringar redovisas som omsättningstillgångar till det belopp som förväntas bli inbetalt efter avdrag för individuellt bedömda osäkra fordringar.

Låneskulder och leverantörsskulder

Låneskulder och leverantörsskulder redovisas initialt till anskaffningsvärde efter avdrag för transaktionskostnader. Skiljer sig det redovisade beloppet från det belopp som ska återbetalas vid förfallotidpunkten periodiseras mellanskillnaden som räntekostnad över lånets löptid med hjälp av instrumentets effektivränta. Härigenom överensstämmer vid förfallotidpunkten det redovisade beloppet och det belopp som ska återbetalas.

Nedskrivningsprövning av finansiella anläggningstillgångar

Vid varje balansdag bedöms om det finns indikationer på nedskrivningsbehov av någon av de finansiella anläggningstillgångarna. Nedskrivning sker om värdenedgången bedöms vara bestående och prövas individuellt.


Leasingavtal

Företaget redovisar samtliga leasingavtal, såväl finansiella som operationella, som operationella leasingavtal. Operationella leasingavtal redovisas som en kostnad linjärt över leasingperioden.

Varulager

Varulagret har värderats till det lägsta av dess anskaffningsvärde och dess nettoförsäljningsvärde på balansdagen. Med nettoförsäljningsvärde avses varornas beräknade försäljningspris minskat med försäljningskostnader. Den valda värderingsmetoden innebär att inkurans i varulagret har beaktats.

2024080603788



Inkomstskatter

Total skatt utgörs av aktuell skatt och uppskjuten skatt. Skatter redovisas i resultaträkningen, utom då underliggande transaktion redovisas direkt mot eget kapital varvid tillhörande skatteeffekter redovisas i eget kapital.

Aktuell skatt

Aktuell skatt avser inkomstskatt för innevarande räkenskapsår samt den del av tidigare räkenskapsårs inkomstskatt som ännu inte redovisats. Aktuell skatt beräknas utifrån den skattesats som gäller per balansdagen.

Uppskjuten skatt

Uppskjuten skatt är inkomstskatt som avser framtida räkenskapsår till följd av tidigare händelser. Redovisning sker enligt balansräkningsmetoden. Enligt denna metod redovisas uppskjutna skatteskulder och uppskjutna skattefordringar på temporära skillnader som uppstår mellan bokförda respektive skattemässiga värden för tillgångar och skulder samt för övriga skattemässiga avdrag eller underskott.

Uppskjutna skattefordringar netto redovisas mot uppskjutna skatteskulder endast om de kan betalas med ett nettobelopp. Uppskjuten skatt beräknas utifrån gällande skattesats på balansdagen. Effekter av förändringar i gällande skattesatser resultatförs i den period förändringen lagstadsats. Uppskjuten skattefordran redovisas som finansiell anläggningstillgång och uppskjuten skatteskuld som avsättning.

Uppskjuten skattefordran avseende underskottsavdrag eller andra framtida skattemässiga avdrag redovisas i den omfattning det är sannolikt att avdragen kan avräknas mot framtida skattemässiga överskott.

På grund av sambandet mellan redovisning och beskattning särredovisas inte den uppskjutna skatteskulden som är hänförlig till obeskattade reserver.

Avsättningar

Som avsättning har redovisats förpliktelser gentemot tredje man som är hänförliga till räkenskapsåret eller tidigare räkenskapsår och som på balansdagen antingen är säkra eller sannolika till sin förekomst men oviss till belopp eller till den tidpunkt då de ska infrias.

Ersättningar till anställda

Ersättningar till anställda avser alla former av ersättningar som företaget lämnar till de anställda. Kortfristiga ersättningar utgörs av bland annat löner, betald semester, betald frånvaro, bonus och ersättning efter avslutad anställning (pension). Kortfristiga ersättningar redovisas som kostnad och en skuld då det finns en legal eller informell förpliktelse att betala ut en ersättning till följd av en tidigare händelse och en tillförlitlig uppskattning av beloppet kan göras.

Kassaflödesanalys

Kassaflödesanalysen upprättas enligt indirekt metod. Det redovisade kassaflödet omfattar endast transaktioner som medfört in- eller utbetalningar.

Som likvida medel klassificerar företaget, förutom kassamedel, disponibla tillgodohavanden hos banker och andra kreditinstitut samt kortfristiga likvida placeringar som är noterade på en marknadsplats och har en kortare löptid än tre månader från anskaffningstidpunkten. Förändringar i spärrade medel redovisas i investeringsverksamheten.

2024080603789



Nyckeltalsdefinitioner

Nettoomsättning

Rörelsens huvudintäkter, fakturerade kostnader, sidointäkter samt intäktskorrigeringar.

Resultat efter finansiella poster

Resultat efter finansiella intäkter och kostnader men före bokslutsdispositioner och skatter.

Balansomslutning

Företagets samlade tillgångar.

Antal anställda

Medelantal anställda under räkenskapsåret.

Avkastning på eget kap. (%)

Resultat efter finansiella poster i procent av justerat eget kapital (eget kapital och obeskattade reserver med avdrag för uppskjuten skatt).

Avkastning på totalt kap. (%)

Rörelseresultat plus finansiella intäkter i procent av balansomslutningen.

Soliditet (%)

Justerat eget kapital (eget kapital och obeskattade reserver med avdrag för uppskjuten skatt) i procent av balansomslutning.

Uppskattningar och bedömningar

Upprättandet av bokslut och tillämpning av redovisningsprinciper, baseras ofta på ledningens bedömningar, uppskattningar och antaganden som anses vara rimliga vid den tidpunkt då bedömningen görs. Uppskattningar och bedömningar är baserade på historiska erfarenheter och ett antal andra faktorer, som under rådande omständigheter anses vara rimliga. Resultatet av dessa används för att bedöma de redovisade värdena på tillgångar och skulder, som inte annars framgår tydligt från andra källor. Det verkliga utfallet kan avvika från dessa uppskattningar och bedömningar. Uppskattningar och antaganden ses över regelbundet.

Inga väsentliga källor till osäkerhet i uppskattningar och antaganden på balansdagen bedöms kunna innebära en betydande risk för en väsentlig justering av redovisade värden för tillgångar och skulder under nästa räkenskapsår.

Not 2 Eventualförpliktelser


Koncernen

Inga eventualförpliktelser i koncernen.

Moderbolaget

	2023-12-31	2022-12-31
Eventualförpliktelser	1 205 760	1 205 760
	1 205 760	1 205 760

Moderbolaget har en ansvarsförbindelse till en bank avseende en checkkredit hos ett dotterbolag.



**Not 3 Nettoomsättningens fördelning
Koncernen**

	2023	2022
Nettoomsättningen per geografisk marknad		
Försäljning	470 466 947	402 072 488
	470 466 947	402 072 488

Moderbolaget


	2023	2022
Nettoomsättningen per geografisk marknad		
Försäljning RINC	83 576 645	71 913 674
Försäljning RPRA	39 913 697	24 859 068
Försäljning	127 290 900	152 720 911
	250 781 242	249 493 653

**Not 4 Övriga rörelseintäkter
Koncernen**

	2023	2022
Personalrelaterade bidrag	351 113	488 282
Övrigt	1 228 150	469 844
Återbetalning av punktskatter	619 537	602 079
Valuta	0	2 158 730
Elstöd	852 347	0
	3 051 147	3 718 935

Moderbolaget

	2023	2022
Personalrelaterade bidrag	351 113	488 282
Övrigt	33 547	147 399
Återbetalning av punktskatter	619 537	602 079
Elstöd	852 347	0
	1 856 544	1 237 760



2024080603791

**Not 5 Leasingavtal
Koncernen**

Årets leasingkostnader avseende leasingavtal, uppgår till 16 849 250 kronor.

Framtida leasingavgifter, för icke uppsägningsbara leasingavtal, förfaller till betalning enligt följande:

	2023	2022
Inom ett år	17 103 823	14 403 422
Senare än ett år men inom fem år	51 393 790	53 479 567
Senare än fem år	0	4 337 808
	68 497 613	72 220 797

Moderbolaget

Årets leasingkostnader avseende leasingavtal, uppgår till 8 485 774 kronor.

Framtida leasingavgifter, för icke uppsägningsbara leasingavtal, förfaller till betalning enligt följande:

	2023	2022
Inom ett år	8 740 347	8 616 384
Senare än ett år men inom fem år	30 961 049	32 711 074
Senare än fem år	0	4 337 808
	39 701 396	45 665 266

I koncernens redovisning utgörs den operationella leasingen i allt väsentlighet av hyrda fastigheter/lokaler. Avtalet om hyra av den svenska fabriksfastigheten förlängdes under 2017 och löper ut i juni 2028. Avtalet om hyra av den amerikanska fabriksfastigheten löper ut i maj 2027.

2024080603792

**Not 6 Arvode till revisorer
Koncernen**

Med revisionsuppdrag avses granskning av årsredovisningen och bokföringen samt styrelsens och verkställande direktörens förvaltning, övriga arbetsuppgifter som det ankommer på bolagets revisor att utföra samt rådgivning eller annat biträde som föranleds av iakttagelser vid sådan granskning eller genomförandet av sådana övriga arbetsuppgifter.

	2023	2022
PWC		
Revisionsuppdrag	300 488	295 500
	300 488	295 500
Wilkin Guttenplan		
Revisionsuppdrag	535 948	374 692
Skatterådgivning	484 062	188 640
Övriga tjänster	13 139	0
	1 033 149	563 332
Övriga		
Revisionsuppdrag	52 707	46 200
Övriga tjänster	1 663	0
	54 370	46 200

Moderbolaget

Med revisionsuppdrag avses granskning av årsredovisningen och bokföringen samt styrelsens och verkställande direktörens förvaltning, övriga arbetsuppgifter som det ankommer på bolagets revisor att utföra samt rådgivning eller annat biträde som föranleds av iakttagelser vid sådan granskning eller genomförandet av sådana övriga arbetsuppgifter.

	2023	2022
PWC		
Revisionsuppdrag	300 488	295 500
	300 488	295 500



2024080603793

**Not 7 Anställda och personalkostnader
Koncernen**


	2023	2022
Medelantalet anställda		
Kvinnor	21	21
Män	104	95
	125	116
Löner och andra ersättningar		
Styrelse och verkställande direktör	7 824 157	6 528 540
Övriga anställda	62 472 972	56 165 848
	70 297 129	62 694 388
Sociala kostnader		
Pensionskostnader för styrelse och verkställande direktör	938 625	579 415
Pensionskostnader för övriga anställda	4 339 196	2 560 224
Övriga sociala avgifter enligt lag och avtal	18 798 837	17 342 444
	24 076 658	20 482 083
Totala löner, ersättningar, sociala kostnader och pensionskostnader	94 373 787	83 176 471
Könsfördelning bland ledande befattningshavare		
Andel kvinnor i styrelsen	17 %	17 %
Andel män i styrelsen	83 %	83 %
Andel kvinnor bland övriga ledande befattningshavare	0 %	0 %
Andel män bland övriga ledande befattningshavare	100 %	100 %

2024080603794

Moderbolaget

	2023	2022
Medelantalet anställda		
Kvinnor	13	13
Män	70	67
	83	80
Löner och andra ersättningar		
Styrelse och verkställande direktör	2 856 537	2 506 907
Övriga anställda	34 255 646	34 491 631
	37 112 183	36 998 538
Sociala kostnader		
Pensionskostnader för styrelse och verkställande direktör	360 000	343 448
Pensionskostnader för övriga anställda	2 882 965	2 904 296
Övriga sociala avgifter enligt lag och avtal	12 873 624	11 790 574
	16 116 589	15 038 318
Totala löner, ersättningar, sociala kostnader och pensionskostnader	53 228 772	52 036 856
Könsfördelning bland ledande befattningshavare		
Andel kvinnor i styrelsen	17 %	17 %
Andel män i styrelsen	83 %	83 %
Andel kvinnor bland övriga ledande befattningshavare	0 %	0 %
Andel män bland övriga ledande befattningshavare	100 %	100 %

2024080603795



**Not 8 Aktuell och uppskjuten skatt
Koncernen**

	2023	2022
Skatt på årets resultat		
Aktuell skatt	-8 063 171	-3 373 982
Förändring av uppskjuten skatt avseende temporära skillnader	-1 302 632	-680 924
Totalt redovisad skatt	-9 365 803	-4 054 906

Avstämning av effektiv skatt

	2023		2022	
	Procent	Belopp	Procent	Belopp
Redovisat resultat före skatt		38 355 915		22 401 100
Skatt enligt gällande skattesats	20,6	-7 901 170	20,6	-4 614 627
Skatteeffekt av ej avdragsgilla kostnader	1,0	-394 783	0,9	-197 045
Skatteeffekt av ej skattepliktiga intäkter	-0,1	27 651	-1,3	291 303
Under året utnyttjande av tidigare års underskottsavdrag vars skattevärde ej redovisats som tillgång	-0,4	166 048	-8,0	1 799 295
Övrigt	0,0	16 706	2,9	-645 535
Förändring av uppskjuten skatt	3,4	-1 302 632	3,0	-680 924
Valutaförändringar	0,0	0	0,0	-7 373
Skatteeffekt av ej skattepliktig resultat	-0,1	22 377	0,0	0
Redovisad effektiv skatt	24,4	-9 365 803	18,1	-4 054 906

Moderbolaget

	2023	2022
Skatt på årets resultat		
Aktuell skatt	-2 852 615	-2 022 010
Totalt redovisad skatt	-2 852 615	-2 022 010

Avstämning av effektiv skatt

	2023		2022	
	Procent	Belopp	Procent	Belopp
Redovisat resultat före skatt		12 145 137		10 448 018
Skatt enligt gällande skattesats	20,6	-2 501 898	20,6	-2 152 292
Skatteeffekt av ej avdragsgilla kostnader	2,6	-320 577	0,6	-65 288
Skatteeffekt av ej skattepliktiga intäkter	-0,2	27 651	-2,0	204 824
Övrigt	0,0	0	0,1	-9 254
Skatteeffekt av ej skattepliktig realisationsresultat	-0,2	22 377	0,0	0
Skatteeffekt av schablonränta på periodiseringsfond	0,7	-80 168	0,0	0
Redovisad effektiv skatt	23,5	-2 852 615	19,4	-2 022 010

2024080603796

Not 9 Balanserade utgifter för utvecklingsarbeten och liknande arbeten

Koncernen

	2023-12-31	2022-12-31
Ingående anskaffningsvärden	29 195 193	26 985 053
Inköp	890 509	2 210 140
Utgående ackumulerade anskaffningsvärden	30 085 702	29 195 193
Ingående avskrivningar	-17 750 588	-16 807 545
Årets avskrivningar	-606 693	-943 043
Utgående ackumulerade avskrivningar	-18 357 281	-17 750 588
Utgående redovisat värde	11 728 421	11 444 605

Moderbolaget

	2023-12-31	2022-12-31
Ingående anskaffningsvärden	29 195 193	26 985 053
Inköp	890 509	2 210 140
Utgående ackumulerade anskaffningsvärden	30 085 702	29 195 193
Ingående avskrivningar	-17 750 588	-16 807 545
Årets avskrivningar	-606 693	-943 043
Utgående ackumulerade avskrivningar	-18 357 281	-17 750 588
Utgående redovisat värde	11 728 421	11 444 605

Not 10 Maskiner och andra tekniska anläggningar

Koncernen

	2023-12-31	2022-12-31
Ingående anskaffningsvärden	25 995 063	24 043 574
Inköp	1 014 751	1 738 575
Valutajustering	-80 571	212 914
Utgående ackumulerade anskaffningsvärden	26 929 243	25 995 063
Ingående avskrivningar	-20 912 142	-19 365 091
Årets avskrivningar	-1 353 712	-1 171 235
Valutajustering	-87 103	-375 816
Utgående ackumulerade avskrivningar	-22 352 957	-20 912 142
Utgående redovisat värde	4 576 286	5 082 921

2024080603797

Moderbolaget

	2023-12-31	2022-12-31
Ingående anskaffningsvärden	11 536 422	11 392 656
Inköp	104 788	143 766
Utgående ackumulerade anskaffningsvärden	11 641 210	11 536 422
Ingående avskrivningar	-11 045 705	-10 752 638
Årets avskrivningar	-321 623	-293 067
Utgående ackumulerade avskrivningar	-11 367 328	-11 045 705
Utgående redovisat värde	273 882	490 717


**Not 11 Inventarier, verktyg och installationer
Koncernen**

	2023-12-31	2022-12-31
Ingående anskaffningsvärden	26 324 951	23 473 378
Inköp	428 156	372 112
Valutaförändringar	2 745	2 479 461
Utgående ackumulerade anskaffningsvärden	26 755 852	26 324 951
Ingående avskrivningar	-17 897 083	-14 098 339
Årets avskrivningar	-2 577 394	-2 486 000
Valutaförändringar	-870 199	-1 312 744
Utgående ackumulerade avskrivningar	-21 344 676	-17 897 083
Utgående redovisat värde	5 411 176	8 427 868

Varav finansiella leasingkontrakt
Utgående redovisat värde 924 426 (1 691 167)

Moderbolaget

	2023-12-31	2022-12-31
Ingående anskaffningsvärden	6 088 533	5 755 333
Inköp	377 080	333 200
Utgående ackumulerade anskaffningsvärden	6 465 613	6 088 533
Ingående avskrivningar	-5 313 331	-5 153 482
Årets avskrivningar	-207 004	-159 849
Utgående ackumulerade avskrivningar	-5 520 335	-5 313 331
Utgående redovisat värde	945 278	775 202



2024080603798

**Not 12 Pågående nyanläggningar och förskott avseende materiella anläggningstillgångar
Koncernen**

	2023-12-31	2022-12-31
Ingående anskaffningsvärden	30 621 899	0
Inköp	5 073 588	30 621 899
Utgående ackumulerade anskaffningsvärden	35 695 487	30 621 899
Utgående redovisat värde	35 695 487	30 621 899

Moderbolaget

	2023-12-31	2022-12-31
Ingående anskaffningsvärden	30 621 899	0
Inköp	5 073 588	30 621 899
Utgående ackumulerade anskaffningsvärden	35 695 487	30 621 899
Utgående redovisat värde	35 695 487	30 621 899

**Not 13 Andelar i intresseföretag och gemensamt styrda företag
Koncernen**

	2023-12-31	2022-12-31
Ingående anskaffningsvärden	2 072 773	2 072 773
Utgående ackumulerade anskaffningsvärden	2 072 773	2 072 773
Ingående nedskrivningar	-2 072 773	-2 072 773
Utgående ackumulerade nedskrivningar	-2 072 773	-2 072 773
Utgående redovisat värde	0	0

Moderbolaget

	2023-12-31	2022-12-31
Ingående anskaffningsvärden	2 072 773	2 072 773
Utgående ackumulerade anskaffningsvärden	2 072 773	2 072 773
Ingående nedskrivningar	-2 072 773	-2 072 773
Utgående ackumulerade nedskrivningar	-2 072 773	-2 072 773
Utgående redovisat värde	0	0

2024080603799

**Not 14 Andra långfristiga värdepappersinnehav
Koncernen**

	2023-12-31	2022-12-31
Ingående anskaffningsvärden	1 121 310	1 121 059
Inköp	0	251
Försäljningar	-328	0
Utgående ackumulerade anskaffningsvärden	1 120 982	1 121 310
Utgående redovisat värde	1 120 982	1 121 310

Moderbolaget


	2023-12-31	2022-12-31
Ingående anskaffningsvärden	1 119 862	1 119 862
Utgående ackumulerade anskaffningsvärden	1 119 862	1 119 862
Utgående redovisat värde	1 119 862	1 119 862

**Not 15 Andra långfristiga fordringar
Koncernen**

	2023-12-31	2022-12-31
Ingående anskaffningsvärden	970 053	970 053
Tillkommande fordringar	363 427	0
Utgående ackumulerade anskaffningsvärden	1 333 480	970 053
Ingående nedskrivningar	-970 053	-970 053
Utgående ackumulerade nedskrivningar	-970 053	-970 053
Utgående redovisat värde	363 427	0

Moderbolaget

	2023-12-31	2022-12-31
Ingående anskaffningsvärden	970 053	970 053
Utgående ackumulerade anskaffningsvärden	970 053	970 053
Ingående nedskrivningar	-970 053	-970 053
Utgående ackumulerade nedskrivningar	-970 053	-970 053
Utgående redovisat värde	0	0



2024080603800

**Not 16 Förutbetalda kostnader och upplupna intäkter
Koncernen**

	2023-12-31	2022-12-31
Övriga poster	6 030 749	12 300 419
Valutaterminer	2 200 065	0
Checkar	602 815	0
Förutbetalda försäkringspremier	460 097	0
	9 293 726	12 300 419

Moderbolaget

	2023-12-31	2022-12-31
Övriga poster	3 697 360	1 991 450
Valutaterminer	2 200 065	0
	5 897 425	1 991 450

**Not 17 Antal aktier och kvotvärde
Koncernen**

Namn	Antal aktier	Kvotvärde
Antal A-Aktier	16 000	1 000
	16 000	1 000

Moderbolaget

Namn	Antal aktier	Kvotvärde
Antal A-Aktier	16 000	1 000
	16 000	

**Not 18 Övriga avsättningar
Koncernen**

	2023-12-31	2022-12-31
Garantiåtaganden	807 124	989 084
	807 124	989 084

Moderbolaget

	2023-12-31	2022-12-31
Garantiåtaganden	452 022	419 928
	452 022	419 928



2024080603801

**Not 19 Ställda säkerheter
Koncernen**

2023-12-31 **2022-12-31**

För företagets egen räkning:
Företagsinteckningar

35 000 000 35 000 000
35 000 000 **35 000 000**

Moderbolaget

2023-12-31 **2022-12-31**

För företagets egen räkning:
Företagsinteckningar

35 000 000 35 000 000
35 000 000 **35 000 000**

**Not 20 Långfristiga skulder
Koncernen**

Inga övriga skulder förfaller inom 1-5 år.

2023-12-31 **2022-12-31**

Förfaller senare än fem år efter balansdagen
Övriga skulder

29 959 200 947 484
29 959 200 **947 484**

Moderbolaget

Inga övriga skulder förfaller inom 1-5 år.

2023-12-31 **2022-12-31**

Förfaller senare än fem år efter balansdagen
Övriga skulder

29 959 200 0
29 959 200 **0**

**Not 21 Checkräkningskredit
Koncernen**

2023-12-31 **2022-12-31**

Beviljat belopp på checkräkningskredit uppgår till
Utnyttjad kredit uppgår till

42 069 600 44 037 717
0 5 093 366

Moderbolaget

2023-12-31 **2022-12-31**

Beviljat belopp på checkräkningskredit uppgår till
Utnyttjad kredit uppgår till

34 534 800 34 827 825
0 1 717 088


2024080603802

)

)

)

)



**Not 22 Upplupna kostnader och förutbetalda intäkter
Koncernen**

	2023-12-31	2022-12-31
Upplupna löner	6 031 200	2 405 334
Upplupna semesterlöner	6 436 111	7 477 749
Upplupna räntor	1 196 879	461 615
Upplupna sociala avgifter	3 970 975	3 206 285
Övriga poster	840 857	8 265 535
Upplupna kommissionskostnader	663 440	1 707 464
	19 139 462	23 523 982

Moderbolaget

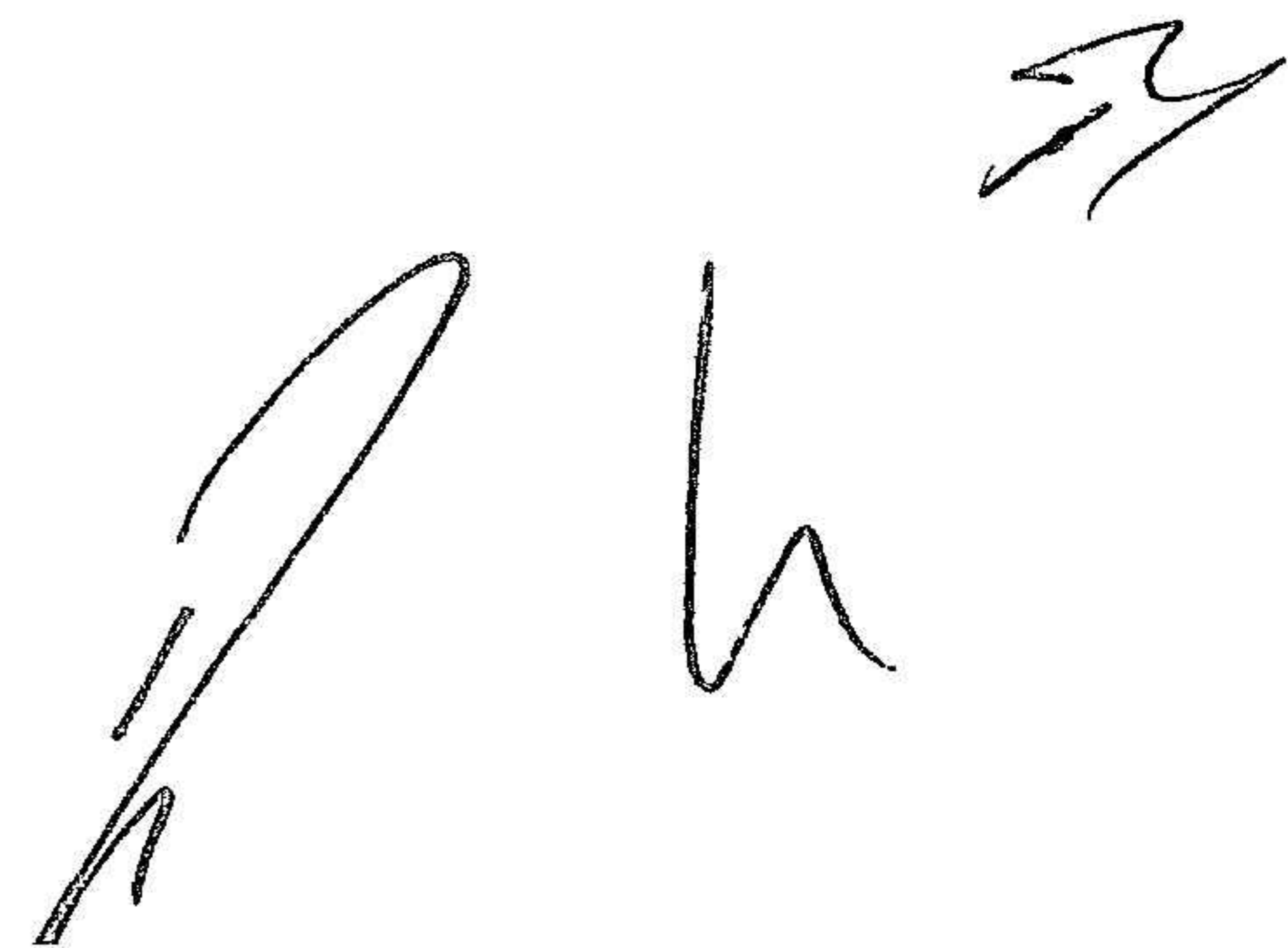
	2023-12-31	2022-12-31
Upplupna löner	2 687 821	2 405 334
Upplupna semesterlöner	4 981 189	5 126 082
Upplupna räntor	461 615	461 615
Upplupna sociala avgifter	3 300 230	3 206 285
Övriga poster	840 857	4 558 388
Öresutjämning	-1	-1
	12 271 711	15 757 703

**Not 23 Justering för poster som inte ingår i kassaflödet
Koncernen**

	2023-12-31	2022-12-31
Avskrivningar	6 197 503	5 092 896
Avsättningar	32 094	82 910
	6 229 597	5 175 806

Moderbolaget

	2023-12-31	2022-12-31
Avskrivningar	1 135 321	1 395 959
Avsättningar	32 094	82 910
	1 167 415	1 478 869



2024080603803

**Not 24 Inköp och försäljning mellan koncernföretag
Moderbolaget**

	2023	2022
Andel av årets totala inköp som skett från andra företag i koncernen	1,26 %	0,98 %
Andel av årets totala försäljningar som skett till andra företag i koncernen	49,24 %	38,79 %

**Not 25 Resultat från andelar i koncernföretag
Moderbolaget**

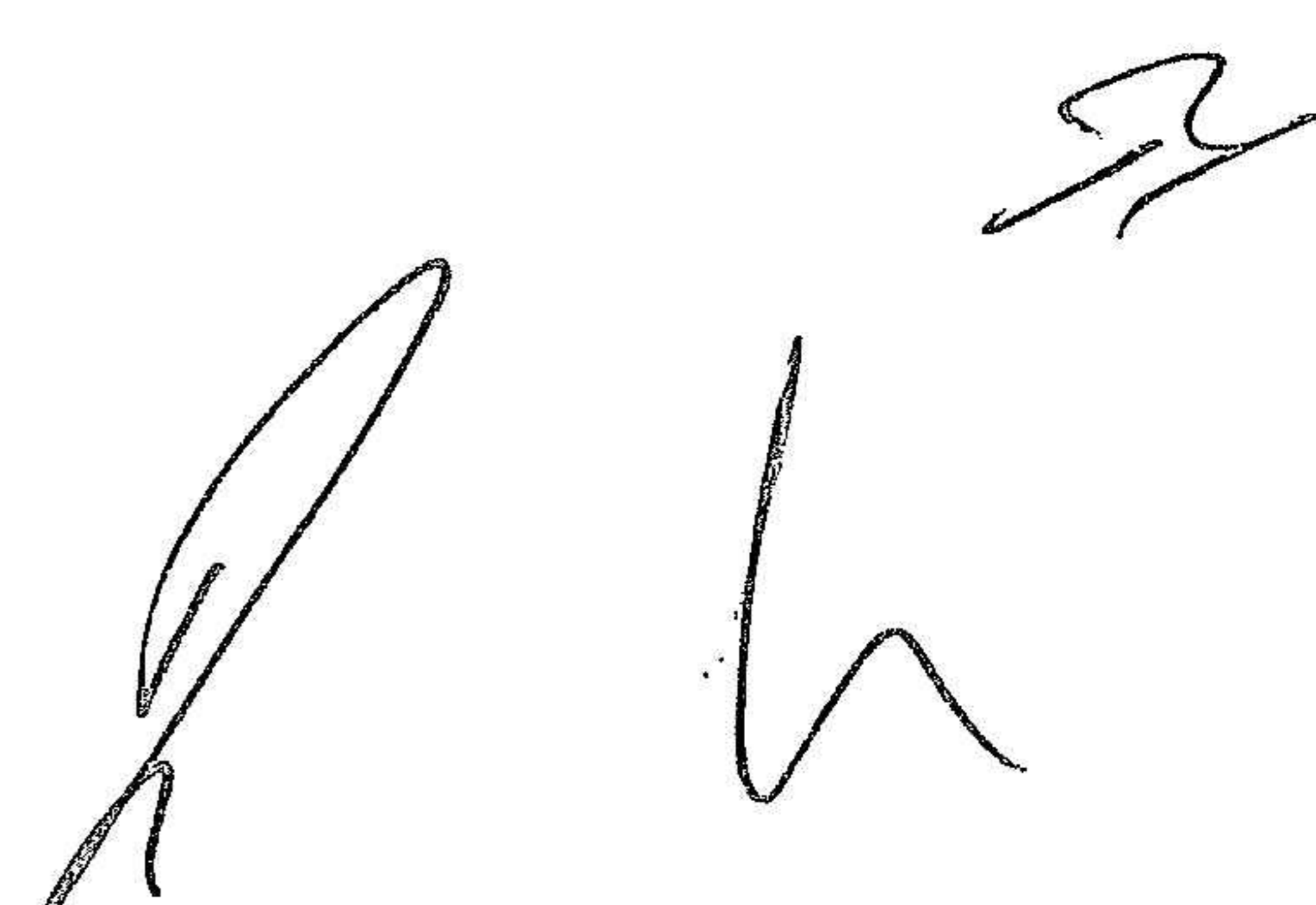
	2023	2022
Erhållna utdelningar	126 843	993 465
	126 843	993 465

**Not 26 Övriga ränteintäkter och liknande resultatposter
Moderbolaget**

	2023	2022
Ränteintäkter från koncernföretag	2 699 691	1 457 674
Övriga ränteintäkter	186 515	837
	2 886 206	1 458 511

**Not 27 Bokslutsdispositioner
Moderbolaget**

	2023	2022
Avsättning till periodiseringsfond	4 500 000	3 200 000
Återföring från periodiseringsfond	-2 672 377	-390 805
Förändring av överavskrivningar	-479 278	112 232
	1 348 345	2 921 427



2024080603804

**Not 28 Andelar i koncernföretag
Moderbolaget**

	2023-12-31	2022-12-31
Ingående anskaffningsvärden	54 604 102	54 604 102
Utgående ackumulerade anskaffningsvärden	54 604 102	54 604 102
Ingående nedskrivningar	-45 594 222	-45 594 222
Utgående ackumulerade nedskrivningar	-45 594 222	-45 594 222
Utgående redovisat värde	9 009 880	9 009 880

**Not 29 Specifikation andelar i koncernföretag
Moderbolaget**


Namn	Kapital- andel	Rösträtts- andel	Bokfört värde
Revent Incorporated	100%	100%	7 941 000
Revent Praha s.r.o	100%	100%	1 068 880
			9 009 880

	Säte	Eget kapital	Resultat
Revent Incorporated	USA	54 975 590	16 114 872
Revent Praha s.r.o	Tjeckien	11 044 366	2 898 645

Eget kapital och årets resultat omräknat till SEK enligt dagskursmetoden.

**Not 30 Disposition av vinst eller förlust
Moderbolaget**

	2023-12-31
Förslag till vinstdisposition	
Styrelsen föreslår att till förfogande stående vinstmedel:	
balanserad vinst	61 304 065
årets vinst	9 292 522
	70 596 587
disponeras så att	
i ny räkning överföres	70 596 587
	70 596 587



2024080603805

**Not 31 Obeskattade reserver
Moderbolaget**

	2023-12-31	2022-12-31
Akkumulerade överavskrivningar	2 179 810	2 659 088
Periodiseringsfond 2017	0	2 672 377
Periodiseringsfond 2020	1 022 815	1 022 815
Periodiseringsfond 2021	4 900 000	4 900 000
Periodiseringsfond 2022	3 200 000	3 200 000
Periodiseringsfond 2023	4 500 000	0
	15 802 625	14 454 280

**Not 32 Räntor och utdelningar
Koncernen**


	2023-12-31	2022-12-31
Erhållen ränta	186 515	837
Erlagd ränta	-2 076 993	-1 106 228
	-1 890 478	-1 105 391

Moderbolaget

	2023-12-31	2022-12-31
Erhållen ränta	2 886 206	1 458 511
Erhållen utdelning	126 843	993 465
Erlagd ränta	-1 804 470	-485 513
	1 208 579	1 966 463

2024080603806

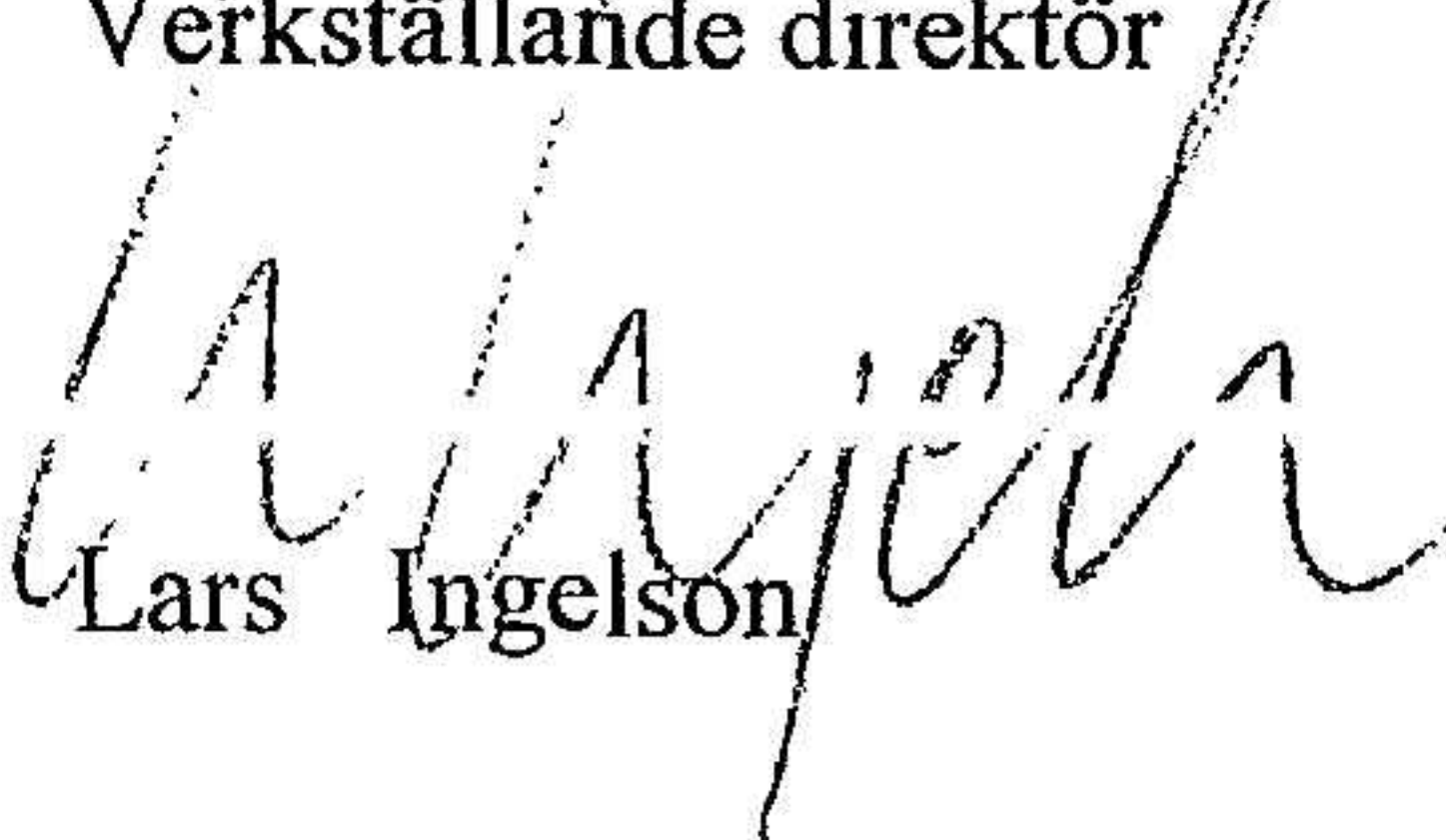
2024080603807
Upplands Väsby den 19 juni 2024



Andreas Weissenbacher
Styrelseordförande


Gerda Egger


Per Junesand
Verkställande direktör


Harald Deller


Lars Ingelson


Cay Månsson

Revisorspåteckning

Vår revisionsberättelse har lämnats den 19 juni 2024

Örlings PricewaterhouseCoopers AB


Claes Sjodin
Auktoriserad revisor

Revisionsberättelse

Till bolagsstämman i Revent International AB, org.nr 556201-1147

Rapport om årsredovisningen och koncernredovisningen

Uttalanden

Vi har utfört en revision av årsredovisningen och koncernredovisningen för Revent International AB för år 2023.

Enligt vår uppfattning har årsredovisningen och koncernredovisningen upprättats i enlighet med årsredovisningslagen och ger en i alla väsentliga avseenden rättvisande bild av moderbolagets och koncernens finansiella ställning per den 31 december 2023 och av dessas finansiella resultat och kassaflöde för året enligt årsredovisningslagen. Förvaltningsberättelsen är förenlig med årsredovisningens och koncernredovisningens övriga delar.

Vi tillstyrker därför att bolagsstämman fastställer resultaträkningen och balansräkningen för moderbolaget och koncernen.

Grund för uttalanden

Vi har utfört revisionen enligt International Standards on Auditing (ISA) och god revisionssed i Sverige. Vårt ansvar enligt dessa standarder beskrivs närmare i avsnittet Revisorns ansvar. Vi är oberoende i förhållande till moderbolaget och koncernen enligt god revisorssed i Sverige och har i övrigt fullgjort vårt yrkesetiska ansvar enligt dessa krav.

Vi anser att de revisionsbevis vi har inhämtat är tillräckliga och ändamålsenliga som grund för våra uttalanden.

Styrelsens och verkställande direktörens ansvar

Det är styrelsen och verkställande direktören som har ansvaret för att årsredovisningen och koncernredovisningen upprättas och att de ger en rättvisande bild enligt årsredovisningslagen. Styrelsen och verkställande direktören ansvarar även för den interna kontroll som de bedömer är nödvändig för att upprätta en årsredovisning och koncernredovisning som inte innehåller några väsentliga felaktigheter, vare sig dessa beror på oegentligheter eller misstag.

Vid upprättandet av årsredovisningen och koncernredovisningen ansvarar styrelsen och verkställande direktören för bedömningen av bolagets och koncernens förmåga att fortsätta verksamheten. De upplyser, när så är tillämpligt, om förhållanden som kan påverka förmågan att fortsätta verksamheten och att använda antagandet om fortsatt drift. Antagandet om fortsatt drift tillämpas dock inte om styrelsen och verkställande direktören avser att likvidera bolaget, upphöra med verksamheten eller inte har något realistiskt alternativ till att göra något av detta.

Revisorns ansvar

Våra mål är att uppnå en rimlig grad av säkerhet om huruvida årsredovisningen och koncernredovisningen som helhet inte innehåller några väsentliga felaktigheter, vare sig dessa beror på oegentligheter eller misstag, och att lämna en revisionsberättelse som innehåller våra uttalanden. Rimlig säkerhet är en hög grad av säkerhet, men är ingen garanti för att en revision som utförs enligt ISA och god revisionssed i Sverige alltid kommer att upptäcka en väsentlig felaktighet om en sådan finns. Felaktigheter kan uppstå på grund av oegentligheter eller misstag och anses vara väsentliga om de enskilt eller tillsammans rimligen kan förväntas påverka de ekonomiska beslut som användare fattar med grund i årsredovisningen och koncernredovisningen.

En ytterligare beskrivning av vårt ansvar för revisionen av årsredovisningen och koncernredovisningen finns på Revisorsinspektionens webbplats: www.revisorsinspektionen.se/revisornsansvar. Denna beskrivning är en del av revisionsberättelsen.

Rapport om andra krav enligt lagar och andra författningar

Uttalanden

Utöver vår revision av årsredovisningen och koncernredovisningen har vi även utfört en revision av styrelsens och verkställande direktörens förvaltning för Revent International AB för år 2023 samt av förslaget till dispositioner beträffande bolagets vinst eller förlust.

Vi tillstyrker att bolagsstämman disponerar vinsten enligt förslaget i förvaltningsberättelsen och beviljar styrelsens ledamöter och verkställande direktören ansvarsfrihet för räkenskapsåret.

Grund för uttalanden

Vi har utfört revisionen enligt god revisions sed i Sverige. Vårt ansvar enligt denna beskrivs närmare i avsnittet Revisorns ansvar. Vi är oberoende i förhållande till moderbolaget och koncernen enligt god revisors sed i Sverige och har i övrigt fullgjort vårt yrkesetiska ansvar enligt dessa krav.

Vi anser att de revisionsbevis vi har inhämtat är tillräckliga och ändamålsenliga som grund för våra uttalanden.

Styrelsens och verkställande direktörens ansvar

Det är styrelsen som har ansvaret för förslaget till dispositioner beträffande bolagets vinst eller förlust. Vid förslag till utdelning innefattar detta bland annat en bedömning av om utdelningen är försvarlig med hänsyn till de krav som bolagets och koncernens verksamhetsart, omfattning och risker ställer på storleken av moderbolagets och koncernens egna kapital, konsolideringsbehov, likviditet och ställning i övrigt.

Styrelsen ansvarar för bolagets organisation och förvaltningen av bolagets angelägenheter. Detta innefattar bland annat att fortlöpande bedöma bolagets och koncernens ekonomiska situation, och att tillse att bolagets organisation är utformad så att bokföringen, medelsförvaltningen och bolagets ekonomiska angelägenheter i övrigt kontrolleras på ett betryggande sätt. Den verkställande direktören ska sköta den löpande förvaltningen enligt styrelsens riktlinjer och anvisningar och bland annat vidta de åtgärder som är nödvändiga för att bolagets bokföring ska fullgöras i överensstämmelse med lag och för att medelsförvaltningen ska skötas på ett betryggande sätt.

Revisorns ansvar

Vårt mål beträffande revisionen av förvaltningen, och därmed vårt uttalande om ansvarsfrihet, är att inhämta revisionsbevis för att med en rimlig grad av säkerhet kunna bedöma om någon styrelseledamot eller verkställande direktören i något väsentligt avseende:

- företagit någon åtgärd eller gjort sig skyldig till någon försummelse som kan föranleda ersättningsskyldighet mot bolaget, eller
- på något annat sätt handlat i strid med aktiebolagslagen, årsredovisningslagen eller bolagsordningen.

Vårt mål beträffande revisionen av förslaget till dispositioner av bolagets vinst eller förlust, och därmed vårt uttalande om detta, är att med rimlig grad av säkerhet bedöma om förslaget är förenligt med aktiebolagslagen.

Rimlig säkerhet är en hög grad av säkerhet, men ingen garanti för att en revision som utförs enligt god revisions sed i Sverige alltid kommer att upptäcka åtgärder eller försummelser som kan föranleda ersättningsskyldighet mot bolaget, eller att ett förslag till dispositioner av bolagets vinst eller förlust inte är förenligt med aktiebolagslagen.

En ytterligare beskrivning av vårt ansvar för revisionen av förvaltningen finns på Revisorsinspektionens webbplats: www.revisorsinspektionen.se/revisornsansvar. Denna beskrivning är en del av revisionsberättelsen.

Stockholm den 19 juni 2024

Öhrlings PricewaterhouseCoopers AB



Claes Sjödin
Auktoriserad revisor