

Norrköpings Tidningars AB  
Org nr 556019-3517

## Årsredovisning för räkenskapsåret 2022

Styrelsen avger följande årsredovisning.

Innehåll	Sida
- förvaltningsberättelse	2
- resultaträkning	4
- balansräkning	5
- noter	7

Styrelsens säte: Norrköping  
Bolagets redovisningsvaluta: svenska kronor (SEK)

Om inte annat särskilt anges, redovisas alla belopp i tusental kronor. Uppgifter inom parentes avser föregående år.

Undertecknad styrelseledamot/VD i Norrköpings Tidningars AB intygar, dels att denna kopia av årsredovisningen överensstämmer med originalet, dels att resultaträkningen och balansräkningen fastställts på årsstämma den 2023-05-29.

Årsstämman beslöt att godkänna styrelsens förslag till vinstdisposition.

Norrköping den 2023-07-04

Magnus Hall

Namnförtydligande:

Magnus Hall

## Förvaltningsberättelse

### Ägarförhållanden

Norrköpings Tidningars AB (556019-3517) är ett helägt dotterbolag till Norrköpings Tidningar Förlagsaktiebolag (556051-4084) med säte i Norrköping.

### Information om verksamheten

Norrköpings Tidningars AB:s verksamhet består i att förvalta ägandet i Norrköpings Tidningars Media AB (556741-2340) och bedriver därutöver ingen verksamhet och har inga anställda.

Dotterbolaget Norrköpings Tidningars Media AB bedriver medieverksamhet.

### Resultat och ställning

<u>Översikt bolaget</u>	<u>2022</u>	<u>2021</u>	<u>2020</u>	<u>2019</u>	<u>2018</u>
Rörelsens intäkter	0	0	0	0	7
Rörelseresultat	-94	-137	-50	-35	-71
Balansomslutning	1 013 036	1 013 093	1 013 300	1 095 778	1 096 253
Soliditet	99,9%	99,9%	99,9%	99,9%	99,9%

### Soliditet

Justerat eget kapital i procent av balansomslutningen.

### Förändring eget kapital

	<u>Aktie- kapital</u>	<u>Reserv- fond</u>	<u>Fritt eget kapital</u>	<u>Summa eget kapital</u>
Belopp vid årets ingång	12 000	2 400	996 162	1 010 562
Årets resultat	.....	.....	220	220
<b>Belopp vid årets utgång</b>	<b>12 000</b>	<b>2 400</b>	<b>996 382</b>	<b>1 010 782</b>



**Förslag till vinstdisposition (kronor)**

Till årsstämman förfogande står följande vinstmedel:

Balanserade vinstmedel	996 161 769
Årets vinst	220 000

Till årsstämman förfogande i bolaget står balanserade vinstmedel jämte årets resultat, totalt	996 381 769
---	-------------

Styrelsen föreslår att dessa vinstmedel disponeras enligt följande:

Till nästa år balanseras	996 381 769
--------------------------	-------------

Vad beträffar företagets resultat och ställning i övrigt, hänvisas till efterföljande resultat- och balansräkningar med tillhörande bokslutskommentarer.

2023070627381



• This file is sealed with a digital signature.  
The seal is a guarantee for the authenticity  
of the document.

© 2023 Norrmedia AB  
Norrmedia AB, Box 100, SE-100 00 Stockholm, Sweden

<b>Resultaträkning</b>	<b>Not</b>	<b>2022</b>	<b>2021</b>
<b>Rörelsens kostnader</b>			
Övriga externa kostnader		-94	-137
		—	—
<b>Summa rörelsens kostnader</b>		-94	-137
		—	—
<b>Rörelseresultat</b>		-94	-137
<b>Resultat från finansiella poster</b>			
Ränteintäkter och liknande resultatposter		2	-
		—	—
<b>Summa resultat från finansiella poster</b>		2	0
		—	—
<b>Resultat efter finansiella poster</b>		-92	-137
Bokslutsdispositioner	2	370	800
Skatt på årets resultat		-58	-152
		—	—
<b>Årets resultat</b>		220	511



<b>Balansräkning</b>	<b>Not</b>	<b>2022-12-31</b>	<b>2021-12-31</b>
<b>Tillgångar</b>			
<b>Anläggningstillgångar</b>			
<u>Finansiella anläggningstillgångar</u>			
Andelar i koncernföretag	3	1 010 000	1 010 000
<b>Summa anläggningstillgångar</b>		1 010 000	1 010 000
<b>Omsättningstillgångar</b>			
<u>Kortfristiga fordringar</u>			
Aktuella skattefordringar		1 393	1 306
Övriga fordringar		1 643	1 787
<b>Summa omsättningstillgångar</b>		3 036	3 093
<b>Summa tillgångar</b>		1 013 036	1 013 093

2023070627383




This document is sealed with a digital signature  
for which is a guarantee for the issuing agency  
and its content.

Ulf Eriksson, L.  
Norrköpings Tidningars AB

<b>Balansräkning</b>	<b>Not</b>	<b>2022-12-31</b>	<b>2021-12-31</b>
<b>Eget kapital och skulder</b>			
<b>Eget kapital</b>			
<u>Bundet eget kapital</u>			
Aktiekapital		12 000	12 000
Reservfond		2 400	2 400
		-----	-----
		14 400	14 400
<u>Fritt eget kapital</u>			
Balanserad vinst		996 162	995 651
Årets vinst		220	511
		-----	-----
		996 382	996 162
		-----	-----
<b>Summa eget kapital</b>		<b>1 010 782</b>	<b>1 010 562</b>
<b>Obeskattade reserver</b>		<b>1 793</b>	<b>2 163</b>
<u>Kortfristiga skulder</u>			
Skulder koncernföretag		389	317
Upplupna kostnader och förutbetalda intäkter		72	51
		-----	-----
<b>Summa kortfristiga skulder</b>		<b>461</b>	<b>368</b>
		-----	-----
<b>Summa eget kapital och skulder</b>		<b>1 013 036</b>	<b>1 013 093</b>

2023070627384



This file is signed with a digital signature.  
The seal is a guarantee for the authenticity  
of the document.

Skatteverket  
Box 717, 221 87 Helsingborg, SE-221 87

## Noter

### Not 1 Redovisnings- och värderingsprinciper

#### Allmänt

Årsredovisningen har upprättats i enlighet med årsredovisningslagen enligt Bokföringsnämndens allmänna råd BFNAR 2012:1 Årsredovisningen och koncernredovisning (K3).

#### Värderingsprinciper

Tillgångar, avsättningar och skulder har värderats till anskaffningsvärden om inget annat anges nedan.

#### Finansiella instrument

Finansiella instrument värderas utifrån anskaffningsvärdet.

#### Fordringar

Fordringar har upptagits till det lägsta av nominellt värde och det belopp varmed de beräknas inflyta.

#### Skatt

Skatter redovisas i resultaträkningen utom då underliggande transaktion redovisas direkt mot eget kapital varvid tillhörande skatteeffekt redovisas i eget kapital. Aktuell skatt är skatt som skall betalas eller erhållas avseende aktuellt år. Hit hör även justering av aktuell skatt hänförlig till tidigare perioder. Uppskjuten skatt beräknas enligt balansräkningsmetoden med utgångspunkt i temporära skillnader mellan redovisade och skattemässiga värden på tillgångar och skulder.

#### Redovisning av intäkter

Det inflöde av ekonomiska fördelar som företaget erhållit eller kommer att erhålla för egen räkning redovisas som intäkt. Intäkter värderas till verkliga värdet av det som erhållits eller kommer att erhållas, med avdrag för rabatter.

#### Koncernredovisning

Företaget som utgör moderföretag för en koncern med dotterföretag enligt not 4, upprättar ej koncernredovisning med hänvisning till reglerna i ÅRL 7 kap 2.

### Not 2 Bokslutsdispositioner

	<u>2022</u>	<u>2021</u>
Avsättning periodiseringsfond	-105	-200
Återföring av periodiseringsfond	475	1 000
	-----	-----
<b>Summa</b>	<b>370</b>	<b>800</b>



This document is signed with a digital signature.  
The seal is a guarantee for the authenticity  
of the document.

2022-12-31  
Norrköpings Tidningars AB

**Not 3 Andelar i koncernföretag**

	<u>2022-12-31</u>	<u>2021-12-31</u>
Ingående anskaffningsvärden	1 010 000	1 010 000
Utgående ackumulerade anskaffningsvärden	1 010 000	1 010 000

	<u>Kapital- andel %</u>	<u>Rösträtts- andel %</u>	<u>Antal aktier</u>	<u>Org.Nummer</u>	<u>Säte</u>
Norrköpings Tidningars Media AB	76,1	76,1	97 222 221	556741-2340	Norrköping

**Not 4 Uppgifter om moderföretag**

Norrköpings Tidningars AB är ett helägt dotterbolag till Norrköpings Tidningar Förlags AB, organisationsnummer 556051-4084 med säte i Norrköping.

Moderföretag i den minsta koncern där bolaget är dotterföretag och koncernredovisning upprättas är Erik & Asta Sundins Stiftelse, organisationsnummer 825000-0711, med säte i Norrköping.

**Not 5 Väsentliga händelser efter räkenskapsårets slut**

Inga händelser av väsentlig art har inträffat efter räkenskapsårets utgång.



This file is sealed with a digital signature.  
The seal is a guarantee for the authenticity  
of the document.

Norrköping

Göran Lundin  
Ordförande

Claes Egnell

Magnus Hall

Lina Hedenström

Eva Schlyter

Vår revisionsberättelse har lämnats

Ernst & Young AB

Magnus Eriksson  
Auktoriserad revisor

Fotokopiens överensstämmelse  
med originalet intygas:



This file is sealed with a digital signature. The file seal is a guarantee for the authenticity of the document.

Ernst & Young AB  
Svevägen 10 • 601 76 Fw • 020 727 24 50 00 00


2023070627387

# List of Signatures

Page 1/1

## NT AB ÅR 2022.pdf

Name	Method	Signed at
LINA HEDENSTRÖM	BANKID	2023-05-03 20:44 GMT+02
Karl Göran Hjalmar Lundin	BANKID	2023-05-03 12:37 GMT+02
Claes Magnus Hall	BANKID	2023-05-02 19:06 GMT+02
CLAES EGNELL	BANKID	2023-05-02 17:17 GMT+02
Maria Eva Linnéa Schlyter	BANKID	2023-05-02 16:35 GMT+02
Magnus Roland Eriksson	BANKID	2023-05-05 08:45 GMT+02



This file is sealed with a digital signature. The seal is a guarantee for the authenticity of the document

External reference: E/7-B43C5F-67A43EEA/D/8F7BA5C68231

2023070627388



Building a better  
working world

## Revisionsberättelse

Till bolagsstämman i Norrköpings Tidningars Aktiebolag, org.nr 556019-3517

### Rapport om årsredovisningen

#### Uttalanden

Vi har utfört en revision av årsredovisningen för Norrköpings Tidningars Aktiebolag för räkenskapsåret 2022-01-01 - 2022-12-31.

Enligt vår uppfattning har årsredovisningen upprättats i enlighet med årsredovisningslagen och ger en i alla väsentliga avseenden rättvisande bild av Norrköpings Tidningars Aktiebolags finansiella ställning per den 31 december 2022 och av dess finansiella resultat för året enligt årsredovisningslagen. Förvaltningsberättelsen är förenlig med årsredovisningens övriga delar.

Vi tillstyrker därför att bolagsstämman fastställer resultaträkningen och balansräkningen.

#### Grund för uttalanden

Vi har utfört revisionen enligt International Standards on Auditing (ISA) och god revisionssed i Sverige. Vårt ansvar enligt dessa standarder beskrivs närmare i avsnittet *Revisorns ansvar*. Vi är oberoende i förhållande till Norrköpings Tidningars Aktiebolag enligt god revisorssed i Sverige och har i övrigt fullgjort vårt yrkesetiska ansvar enligt dessa krav.

Vi anser att de revisionsbevis vi har inhämtat är tillräckliga och ändamålsenliga som grund för våra uttalanden.

#### Styrelsens ansvar

Det är styrelsen som har ansvaret för att årsredovisningen upprättas och att den ger en rättvisande bild enligt årsredovisningslagen. Styrelsen ansvarar även för den interna kontroll som de bedömer är nödvändig för att upprätta en årsredovisning som inte innehåller några väsentliga felaktigheter, vare sig dessa beror på oegentligheter eller misstag.

Vid upprättandet av årsredovisningen ansvarar styrelsen för bedömningen av bolagets förmåga att fortsätta verksamheten. De upplyser, när så är tillämpligt, om förhållanden som kan påverka förmågan att fortsätta verksamheten och att använda antagandet om fortsatt drift. Antagandet om fortsatt drift tillämpas dock inte om styrelsen avser att likvidera bolaget, upphöra med verksamheten eller inte har något realistiskt alternativ till att göra något av detta.

#### Revisorns ansvar

Våra mål är att uppnå en rimlig grad av säkerhet om att årsredovisningen som helhet inte innehåller några väsentliga felaktigheter, vare sig dessa beror på oegentligheter eller misstag, och att lämna en revisionsberättelse som innehåller våra uttalanden. Rimlig säkerhet är en hög grad av säkerhet, men är ingen garanti för att en revision som utförs enligt ISA och god revisionssed i Sverige alltid kommer att upptäcka en väsentlig felaktighet om en sådan finns. Felaktigheter kan uppstå på grund av oegentligheter eller misstag och anses vara väsentliga om de enskilt eller tillsammans rimligen kan förväntas påverka de ekonomiska beslut som användare fattar med grund i årsredovisningen.

Som del av en revision enligt ISA använder vi professionellt omdöme och har en professionellt skeptisk inställning under hela revisionen. Dessutom:

- Identifierar och bedömer vi riskerna för väsentliga felaktigheter i årsredovisningen, vare sig dessa beror på oegentligheter eller misstag, utformar och utför granskningsåtgärder bland annat utifrån dessa risker och inhämtar revisionsbevis som är tillräckliga och ändamålsenliga för att utgöra en grund för våra uttalanden. Risken för att inte upptäcka en väsentlig felaktighet till följd av oegentligheter är högre än för en väsentlig felaktighet som beror på misstag, eftersom oegentligheter kan innefatta agerande i maskopi, förfalskning, avsiktliga utelämnanden, felaktig information eller åsidosättande av intern kontroll.
- skaffar vi oss en förståelse av den del av bolagets interna kontroll som har betydelse för vår revision för att utforma granskningsåtgärder som är lämpliga med hänsyn till omständigheterna, men inte för att uttala oss om effektiviteten i den interna kontrollen.
- utvärderar vi lämpligheten i de redovisningsprinciper som används och rimligheten i styrelsens uppskattningar i redovisningen och tillhörande upplysningar.
- drar vi en slutsats om lämpligheten i att styrelsen använder antagandet om fortsatt drift vid upprättandet av årsredovisningen. Vi drar också en slutsats, med grund i de inhämtade revisionsbevisen, om det finns någon väsentlig osäkerhetsfaktor som avser sådana händelser eller förhållanden som kan leda till betydande tvivel om bolagets förmåga att fortsätta verksamheten. Om vi drar slutsatsen att det finns en väsentlig osäkerhetsfaktor, måste vi i revisionsberättelsen fästa uppmärksamheten på upplysningarna i årsredovisningen om den väsentliga osäkerhetsfaktorn eller, om sådana upplysningar är otillräckliga, modifiera uttalandet om årsredovisningen. Våra slutsatser baseras på de revisionsbevis som inhämtas fram till datumet för revisionsberättelsen. Dock kan framtida händelser eller förhållanden göra att ett bolag inte längre kan fortsätta verksamheten.
- utvärderar vi den övergripande presentationen, strukturen och innehållet i årsredovisningen, däribland upplysningarna, och om årsredovisningen återger de underliggande transaktionerna och händelserna på ett sätt som ger en rättvisande bild.

Vi måste informera styrelsen om bland annat revisionens planerade omfattning och inriktning samt tidpunkten för den. Vi måste också informera om betydelsefulla iakttagelser under revisionen, däribland de eventuella betydande brister i den interna kontrollen som vi identifierat.



Building a better  
working world

## Rapport om andra krav enligt lagar och andra författningar

### Uttalanden

Utöver vår revision av årsredovisningen har vi även utfört en revision av styrelsens förvaltning för Norrköpings Tidningars Aktiebolag för räkenskapsåret 2022-01-01 - 2022-12-31 samt av förslaget till dispositioner beträffande bolagets vinst eller förlust.

Vi tillstyrker att bolagsstämman disponerar vinsten enligt förslaget i förvaltningsberättelsen och beviljar styrelsens ledamöter ansvarsfrihet för räkenskapsåret.

### Grund för uttalanden

Vi har utfört revisionen enligt god revisionsred i Sverige. Vårt ansvar enligt denna beskrivs närmare i avsnittet *Revisorns ansvar*. Vi är oberoende i förhållande till Norrköpings Tidningars Aktiebolag enligt god revisorsred i Sverige och har i övrigt fullgjort vårt yrkesetiska ansvar enligt dessa krav.

Vi anser att de revisionsbevis vi har inhämtat är tillräckliga och ändamålsenliga som grund för våra uttalanden.

### Styrelsens ansvar

Det är styrelsen som har ansvaret för förslaget till dispositioner beträffande bolagets vinst eller förlust. Vid förslag till utdelning innefattar detta bland annat en bedömning av om utdelningen är försvarlig med hänsyn till de krav som bolagets verksamhetsart, omfattning och risker ställer på storleken av bolagets egna kapital, konsolideringsbehov, likviditet och ställning i övrigt.

Styrelsen ansvarar för bolagets organisation och förvaltningen av bolagets angelägenheter. Detta innefattar bland annat att fortlöpande bedöma bolagets ekonomiska situation och att tillse att bolagets organisation är utformad så att bokföringen, medelsförvaltningen och bolagets ekonomiska angelägenheter i övrigt kontrolleras på ett betryggande sätt.

### Revisorns ansvar

Vårt mål beträffande revisionen av förvaltningen, och därmed vårt uttalande om ansvarsfrihet, är att inhämta revisionsbevis för att med en rimlig grad av säkerhet kunna bedöma om någon styrelseledamot i något väsentligt avseende:

- företagit någon åtgärd eller gjort sig skyldig till någon försummelse som kan föranleda ersättningsskyldighet mot bolaget, eller
- på något annat sätt handlat i strid med aktiebolagslagen, årsredovisningslagen eller bolagsordningen.

Vårt mål beträffande revisionen av förslaget till dispositioner av bolagets vinst eller förlust, och därmed vårt uttalande om detta, är att med rimlig grad av säkerhet bedöma om förslaget är förenligt med aktiebolagslagen.

Rimlig säkerhet är en hög grad av säkerhet, men ingen garanti för att en revision som utförs enligt god revisionsred i Sverige alltid kommer att upptäcka åtgärder eller försummelser som kan föranleda ersättningsskyldighet mot bolaget, eller att ett förslag till dispositioner av bolagets vinst eller förlust inte är förenligt med aktiebolagslagen.

Som en del av en revision enligt god revisionsred i Sverige använder vi professionellt omdöme och har en professionellt skeptisk inställning under hela revisionen. Granskningen av förvaltningen och förslaget till dispositioner av bolagets vinst eller förlust grundar sig främst på revisionen av räkenskaper. Vilka tillkommande granskningsåtgärder som utförs baseras på vår professionella bedömning med utgångspunkt i risk och väsentlighet. Det innebär att vi fokuserar granskningen på sådana åtgärder, områden och förhållanden som är väsentliga för verksamheten och där avsteg och överträdelser skulle ha särskild betydelse för bolagets situation. Vi går igenom och prövar fattade beslut, beslutsunderlag, vidtagna åtgärder och andra förhållanden som är relevanta för vårt uttalande om ansvarsfrihet. Som underlag för vårt uttalande om styrelsens förslag till dispositioner beträffande bolagets vinst eller förlust har vi granskat om förslaget är förenligt med aktiebolagslagen.

Linköping enligt den digitala påskriften

Ernst & Young AB

Magnus Eriksson  
Auktoriserad revisor

# PENNEO

Signatureerna i detta dokument är juridiskt bindande. Dokumentet är signerat genom Penneo™ för säker digital signering.  
Tecknarnas identitet har lagrats, och visas nedan.

"Med min signatur bekräftar jag innehållet och alla datum i detta dokumentet."

**Magnus Roland Eriksson**

Auktoriserad revisor

Serienummer: 19731125xxxx

IP: 145.62.xxx.xxx

2023-05-05 06:47:12 UTC



2023070627391

Penneo dokumentnyckel: EAA7Y-805FL-C6KD5-1KSAS-JTNEY-04XQQ

Detta dokument är digitalt signerat genom Penneo.com. Den digitala signeringsdatan i dokumentet är säkrad och validerad genom det datorgenererade hashvärdet hos det originella dokumentet. Dokumentet är låst och tidsstämplat med ett certifikat från en betrodd tredje part. All kryptografisk information är innesluten i denna PDF, för framtida validering om så krävs.

#### Hur man verifierar originaliteten hos dokumentet

Detta dokument är skyddat genom ett Adobe CDS certifikat. När du öppnar

dokumentet i Adobe Reader bör du se att dokumentet är certifierat med **Penneo e-signature service** <penneo@penneo.com> Detta garanterar att dokumentets innehåll inte har ändrats.

Du kan verifiera den kryptografiska informationen i dokumentet genom att använda Penneos validator, som finns på <https://penneo.com/validator>

Erik & Asta Sundins stiftelse  
Org nr 825000-0711

## Årsredovisning och koncernredovisning för räkenskapsåret 2022

Styrelsen avger följande årsredovisning och koncernredovisning.

Innehåll	Sida
- förvaltningsberättelse	2
- koncernresultaträkning	11
- koncernbalansräkning	12
- rapport över förändringar i koncernens egna kapital	15
- kassalödesanalys för koncernen	16
- moderstiftelsens resultaträkning	17
- moderstiftelsens balansräkning	18
- rapport över förändringar i moderstiftelsens egna kapital	19
- kassalödesanalys för moderstiftelsen	20
- noter, gemensamma för moderstiftelse och koncern	21

Styrelsens säte: Norrköping  
Bolagets redovisningsvaluta: Svenska kronor (SEK)

Om inte annat särskilt anges, redovisas alla belopp i tusental kronor. Uppgifter inom parentes avser föregående år.

## Förvaltningsberättelse

### Stiftelsens förvaltning och verksamhet

Stiftelsen har till ändamål att medelst avkastning av dess kapital bereda understöd till äldre och sjuka i Norrköpings stad.

Stiftelsen har under året erhållit aktieutdelning med 755 Tkr. Efter avdrag för förvaltningskostnad med 36 Tkr redovisas ett överskott med 719 Tkr.

Av det fria egna kapitalet 679 Tkr, har 678 Tkr reserverats för utdelning. Bidrag har under året utdelats med 714 Tkr.

Marknadsvärdet på stiftelsens förmögenhet, inklusive likvida medel, vid årets utgång, exklusive värdet av dotterföretag, uppgick till 34 054 Tkr (38 217).

Stiftelsen bedriver ingen egen verksamhet. Stiftelsen är moderstiftelse till Norrköpings Tidningar Förlags AB, org.nr. 556051-4084, som är moderföretag till Norrköpings Tidningars AB, org.nr. 556019-3517, som äger 76,1% i Norrköpings Tidningars Media AB, org.nr. 556741-2340, vilket bedriver medieverksamhet.

### Information om verksamheten bedriven i Norrköpings Tidningars Media AB och dess dotterbolag

#### Koncernen

Koncernen bedriver medieverksamhet huvudsakligen i form av tidningar, radio och digitala lösningar för webb, mobil och läsplatta.

#### Östergötland/Småland

Öst Media AB, ett helägt dotterbolag till Norrköpings Tidningars Media AB, ger i Östergötland/Småland ut följande tidningar, med tillhörande webbsajter/mobilappar:

- Norrköpings Tidningar - nt.se
- Östgöta Correspondenten - corren.se
- Folkbladet - folkbladet.se
- Motala & Vadstena Tidning - mvt.se
- Västerviks-Tidningen - vt.se
- Vimmerby Tidning - vimmerbytidning.se
- Kinda-Posten - kindaposten.se
- Linköpings-Posten (gratistidning) - linkopingsposten.se
- Norrköpings-Magazinet (gratistidning) - norrkopingsmagazinet.se
- Magazinet Västervik Vimmerby Hultsfred (gratistidning)

Dessutom drivs affärslivssajten affarsliv.com.

NTM Media AB är koncernens gemensamma säljbolag för medietjänster med verksamhet i Östergötland, norra Småland, Gotland, Södermanland, Uppland, Norrbotten och norra Västerbotten.

Fluid AB bedriver huvudsakligen verksamhet med inriktning mot produktion av reklam och strategisk marknadskommunikation, webbdesign samt produktion av ljud och rörlig bild.

Därutöver bedrivs försäljning av radioreklam på kanalerna Rix FM och Star FM (Norrköpings Radio & Co AB), tryckeriverksamhet (Pressgrannar AB), distributionsverksamhet (Svensk Hemleverans HB), fastighetsverksamhet (NTM Fastigheter AB och Fastighetsaktiebolaget Hantverk i Norrköping), digital skyltverksamhet (Öst Media AB), samt eventverksamhet som också innefattar ett antal mässor (Mötesfabriken AB).

#### Norrbottn/Västerbotten

Verksamheten i Norrbotten och norra Västerbotten som är organiserad under Norr Media AB och som ägs till 91% av Norrköpings Tidningars Media AB, ger ut följande tidningar, med tillhörande webbsajter/mobilappar:

- Norrbottens-Kuriren - kuriren.nu
- Norrländska Socialdemokraten - nsd.se
- Extra Luleå och Extra Boden (gratistidningar) - tidningenextra.se
- Piteå-Tidningen - pt.se
- Norran - norran.se

Norr Media driver även webbsajten norrbottensaffarer.se.

Försäljning av radioreklam bedrivs på kanalerna Rix FM och Star FM.

Svensk Hemleverans Norr AB bedriver distributionsverksamhet i Norrbotten och i norra Västerbotten. Tryckeriverksamheten för tidningarna bedrivs i Tryck i Norrbotten AB. Dotterbolaget Nyhetsmegafonen i Skellefteå AB ger ut gratistidningen Megafonen.

#### Gotland

På Gotland ger Gotlands Media AB, ett belägt dotterbolag till Norrköpings Tidningars Media AB, ut följande tidningar, webbsajter/mobilappar:

- Gotlands Tidningar
- Gotlands Allehanda
- Gotland Just Nu (gratistidning)
- helagotland.se
- gotlandjustnu.se

Försäljning av radioreklam bedrivs på kanalerna Mix Megapol, NRJ, Rockklassiker och Rix FM.

NTM-koncernens tryckeri på Gotland drevs fram till 1 oktober 2022 av Pressgrannar AB och tidningsdistributionen hanteras av Svensk Hemleverans HB.

#### Uppland

Koncernen AB Upsala Nya Tidning (UNT) ägs till 50% av Norrköpings Tidningars Media AB. Inom verksamheten i Uppland ges följande tidningar, med tillhörande webbsajter/mobilappar, ut:

- Upsala Nya Tidning - unt.se
- Enköpings-Posten - eposten.se
- Uppsalatidningen (gratistidning) - uppsalatidningen.se
- Lokaltidningen Norra Uppland (gratistidning)
- Lokaltidningen Östra Uppland (gratistidning)

Dessutom finns digitala distributionslösningar för reklam såsom digitala utomhuskärmar och butiksskärmar.

I Uppland bedrivs dessutom distributions- och godsterninalverksamhet (Svensk Hemleverans HB).

#### Södermanland

Koncernen Södermanlands Media AB, ett helägt dotterbolag till Norrköpings Tidningars Media AB, ger i Södermanland ut följande tidningar, med tillhörande webbsajter/mobilappar:

- Eskilstuna-Kuriren - ekuriren.se
- Strengnäs Tidning - strengnastidning.se
- Katrineholms-Kuriren - kkuriren.se
- Södermanlands Nyheter - sn.se
- Extra EK/ST (gratistidning)
- Extra KK (gratistidning)
- Extra SN (gratistidning)

Därutöver bedrivs försäljning av radioreklam på kanalerna Rix FM och Star FM i Nyköping.

#### **Norrköpings Tidningars Media AB**

Verksamheten i Norrköpings Tidningars Media AB består av både kommersiella enheter och gemensamma funktioner för koncernen.

De koncerngemensamma funktionerna inom Norrköpings Tidningars Media AB består av privatmarknad, kundservice, IT, administration och utveckling.

#### **Resultat och ställning**

##### **Koncernen**

Koncernens intäkter uppgick till 1 909,3 Mkr (1 869,8). Av intäkterna var 523,9 Mkr (509,1) annonsintäkter och 811,0 Mkr (810,7) upplageintäkter. Justerat för förvärvade enheter var annonsintäkterna 9,4 Mkr (1,8%) högre än föregående år och upplageintäkterna var 0,3 Mkr (0,0%) högre än föregående år.

Koncernens kostnader uppgick till 1 827,1 Mkr (1 691,8), varav 1 157,0 Mkr (1 088,7) var personalkostnader. Av- och nedskrivningar av goodwill och koncernmässiga övervärden uppgick till 21,2 Mkr (23,5).

Årets resultat påverkades med +12,9 Mkr (+45,3) i strukturkostnader och andra jämförelsestörande poster (varav +38,5 Mkr (+47,3) i jämförelsestörande intäkter och -25,6 Mkr (-2,0) i jämförelsestörande kostnader). Av dessa avsåg -19,9 Mkr (-5,7) personalkostnader. Resultat före koncernmässiga avskrivningar justerat för strukturkostnader och jämförelsestörande poster uppgick till 90,4 Mkr (156,2). Årets resultat uppgick till 65,2 Mkr (153,6).

Koncernen erhöll under räkenskapsåret statliga stöd riktade mot mediebranschen, allmänt driftstöd 88,0 Mkr (89,4), stöd för lokal journalistik 25,3 Mkr (24,6), redaktionsstöd 27,2 Mkr (15,5) och stöd för varannandagsutdelning 10,0 Mkr (0,0).

I slutet av verksamhetsåret avyttrades verksamheten i intressebolaget MTD till det nybildade bolaget Early Bird AB. Verksamheten i MTD redovisade ett betydande negativt resultat, där koncernens andel uppgick till -6,0 Mkr, varvid utgående värde på intresseföretaget MTD är negativt. Det negativa värdet ingår bland övriga skulder i balansräkningen.

Koncernens egna kapital uppgick vid årets utgång till 1 385,6 Mkr (1 326,5) varav 830,7 Mkr (806,5) var hänförligt till moderstiftelsen.

<u>Översikt koncernen (Mkr)</u>	<u>2022</u>	<u>2021</u>	<u>2020</u>	<u>2019</u>	<u>2018</u>
Rörelsens intäkter	1 909,3	1 869,8	1 918,6	1 757,6	1 718,6
Resultat efter finansiella poster	83,7	193,8	203,5	-56,6	-75,7
Årets resultat	65,2	153,6	162,5	-45,7	-60,7
Rörelsemarginal	4,3%	9,5%	9,9%	neg	neg
Avkastning på eget kapital	6,2%	15,5%	18,9%	neg	neg
Balansomslutning	2 067,7	2 013,1	1 832,3	1 693,9	1 688,7
Soliditet	67,1%	65,9%	63,9%	59,6%	62,3%
Medelantalet anställda	1 557	1 525	1 500	1 503	1 323

*Rörelsemarginal*

Rörelseresultat i procent av rörelsens intäkter.

*Avkastning på eget kapital*

Resultat efter finansiella poster i procent av genomsnittligt justerat eget kapital.

*Soliditet*

Justerat eget kapital i procent av balansomslutningen.

### Investeringar

Koncernens investeringar i immateriella och materiella anläggningstillgångar uppgick till 125,9 Mkr (95,9), inklusive finansiella leasingavtal, uppgående till 26,2 Mkr (31,1).

Goodwill uppgick vid årets utgång till 16,3 Mkr (33,4).

### Finansiella tillgångar

Koncernens kapitalförvaltning präglas av lågt risktagande och förmögenhetsbevarande. För NTM-koncernen, exklusive UNT, förvaltas kapitalet dels i egen regi i den av NTM-koncernens styrelse utsedda placeringskommittén och dels av externa förvaltare. Den av UNT:s styrelse utsedda placeringskommittén utser externa förvaltare av den finansiella värdepappersportföljen.

Likvida medel inklusive bokfört värde på finansiella placeringar och börsnoterade aktier uppgick vid årets utgång till 1 106,0 Mkr (1 144,8) och marknadsvärdet var 1 200,5 Mkr (1 349,3).

### Väsentliga händelser under räkenskapsåret och efter räkenskapsårets utgång

#### *Verksamhetens utveckling*

Tröts effekterna i samhället av kriget i Ukraina och den begynnande lågkonjunkturen ökade de totala medieinvesteringarna i Sverige under 2022. IRM, Institutet för Reklam- och Mediestatistik, beräknar att medieinvesteringarna i Sverige ökade med cirka 8% eller cirka 3,9 miljarder kronor under 2022, vilket kan jämföras med en ökning med 18% eller 7,3 miljarder kronor under 2021. Medieinvesteringar i digitala nyhetsmedier ökade med cirka 3% (+21%) medan tryckt morgonpress minskade med cirka 4% (-0,7%).

Reklamförsäljningen påverkades under verksamhetsårets sista månader i hög grad av effekterna av den begynnande lågkonjunkturen i samhället i stort. Under de flesta av årets första nio månader ökade reklamförsäljningen, för att sedan minska under årets sista tre månader. Kunderna i vissa branscher drabbades extra hårt och minskade sin marknadsföring. De allmänna valen i september bidrog till ökade reklamintäkter från politiska partier. Koncernens reklamintäkter ökade med 2,9% (0,2%) under verksamhetsåret och då ökade framför allt printprodukter 3,1% (-4,1%) men även digitala produkter ökade 1,7% (+11,6%).

Intresset för samhällsinformation var som följd av samhällsutvecklingen fortsatt högt under året och koncernens mediehushus fortsatte satsningen på det redaktionella innehållet. Sammantaget medförde detta en fortsatt ökning av de digitala prenumerationerna. Den totala prenumererade upplagan minskade med -0,4% (-2,6%). De digitala prenumerationsformerna Premium Digital (e-tidning och surf) ökade med +2,8% (+14,1%) och Bas Digital (surf) ökade med 50,5% (+29,1%), medan Premium Total (papperstidning, e-tidning och surf) minskade med -7,1% (-7,6%).

De totala upplageintäkterna ökade med 0,3 Mkr, vilket motsvarade 0,0% (+2,7%). Upplageintäkterna från Premium Digital ökade med 10,7% (+31,6%) och Bas Digital ökade med 22,5% (+42,7%), medan Premium total minskade med 2,3% (-0,9%).

Mediestödsnämnden beviljade för 2023 allmänt driftsstöd för tre av koncernens tidningar som inte hade detta stöd tidigare, Östgöta Correspondenten uppgående till 24,2 Mkr, Eskilstuna-Kuriren uppgående till 21,0 Mkr och för Enköpings-Posten uppgående till 9,8 Mkr.

Koncernen beviljades för verksamhetsåret statliga stöd för lokal journalistik uppgående till 25,3 Mkr (24,6), fördelat på Norrbotten 11,6 Mkr (11,6), Södermanland 3,9 Mkr (3,6), Uppland 5,8 Mkr (5,6), och Östergötland 4,1 Mkr (3,7). Stöden möjliggjorde en fortsatt lokal redaktionell satsning på mindre orter i dessa regioner. Stöd för verksamhetsåret 2023 har beviljats med 14,1 Mkr, med möjlighet att söka stöd för ytterligare områden.

Under verksamhetsåret fortsatte koncernens e-handelslösning på mediehusens nyhetssajter, där externa samarbetspartners till koncernen kan ges möjlighet att erbjuda sina produkter till försäljning, att utvecklas positivt. Intäkterna från e-handel ökade med 2,4 Mkr eller 26,4%.

Paketvolymerna minskade i hela Sverige som följd av den minskade e-handeln. Koncernen ökade trots det paketvolymerna i samtliga regioner, både som följd av egna avtalskunder, avtal med nationella distributörer om lokaldistribution och avtal tecknade av intressebolaget MTD KB/Early Bird AB inom ramen för det branschgemensamma konceptet Early Bird. Intäkterna från pakettidistribution ökade med 9,8 Mkr (24,8) eller 15,0% (61,1%). De ökade paketvolymerna medförde också ökade kostnader. Samtidigt fortsatte arbetet med att öka effektiviteten i distributionen.

Den under året ökande inflationstakten medförde ökade kostnader, där ökade priser på tidningspapper hade störst enskild påverkan och medförde ökade kostnader med drygt 20 Mkr. Kostnaden för drivmedel, främst inom distributionsverksamheten, ökade med drygt 12 Mkr.

I slutet av verksamhetsåret färdigställdes i Linköping byggnationen av en ca 4 500 m<sup>2</sup> stor distributionsterminal med anslutande rangeringsytor för fordon, för att hantera de snabbt växande paketvolymerna i koncernbolaget Svensk Hemleverans verksamhet.

Norr Media erhöll under verksamhetsåret branschorganisationen Tidningsutgivarnas utmärkelse Årets Bevakning, för sin livebevakning av sporthändelser. UNT erhöll under verksamhetsåret branschorganisationen Tidningsutgivarnas utmärkelse Årets Kampanj, för hur man skapar värde för kunden genom att säkerställa utfallet av reklamkampanjer.

#### *Strukturförändringar*

Den strukturella förändringsprocess som har präglat mediebranschen de senaste åren fortsatte även under 2022 med ett ökande fokus på digitala medier.

Samtliga mediehus inom NTM-koncernen fortsatte under året organisationsarbetet som syftar till ökat redaktionellt och kommersiellt fokus på både printprodukter och digitala produkter.

I början av verksamhetsåret omstrukturerades medieförsäljningsverksamheten inom NTM-koncernen. Alla mediesäljare organiserades i det koncerngemensamma försäljningsbolaget NTM Media AB, varför mediebolagen därefter inte hade någon personal anställd för medieförsäljning, utan köpte dessa tjänster från det koncerngemensamma bolaget. Medieförsäljningen består huvudsakligen av reklam i NTM-koncernens tidningar och digitala kanaler, kreativt arbete och annonsproduktion. Reklamförsäljning för kommersiell radio bedrivs baserat på avtal om försäljningssamarbeten med Viaplay för kanalerna Rix FM och Star FM och med Bauer Media för kanalerna Mix Megapol, NRJ och Rockklassiker.

Den 1 april 2022 förvärvade dotterbolaget Fluid AB verksamheten för produktion av reklam och marknadskommunikation från NTM AB.

Den 12 juli 2022 bildades dotterbolaget Folke AB vars verksamhet från mitten av 2023 kommer att vara att sälja bredbandstjänster och andra digitala medietjänster, huvudsakligen i de delar av Sverige där koncernen bedriver annan verksamhet.

I början av oktober flyttade Pressgrannar tryckningen av Gotlands Allehanda och Gotlands Tidningar från Visby till tryckeriet i Linköping. Tryckerifastigheten Herkules 7 i Visby ägs av Gotlands Media. I samband med att tryckningen avvecklades, bildade Gotlands Media dotterbolaget Fastighetsbolaget Selukreh 7 AB och i januari 2023 kommer fastighetsbolaget att förvärva fastigheten. I slutet av verksamhetsåret tecknades ett avtal om försäljning av Fastighetsbolaget Selukreh 7 och försäljningen planeras att slutföras i januari 2023.

Koncernbolaget Matchad AB beslutade under hösten att avveckla verksamheten och hade vid verksamhetsårets slut inte några anställda.

I slutet av verksamhetsåret inleddes arbetet med en omstrukturering av den redaktionella verksamheten NTM-koncernen. All redaktionell personal organiseras från 2023 under en gemensam ledning för att stärka det redaktionella arbetet genom ökat samarbete, ökad samordning och effektivisering. Vissa koncerngemensamma funktioner kommer samtidigt att omorganiseras till NTM Media AB eller till den samordnade redaktionella verksamheten, för att möta nuvarande och kommande behov på marknaden bättre.

I slutet av verksamhetsåret beslutades att från inledningen av 2023 avveckla flertalet gratistidningar i koncernen. Ökade kostnader för tidningspapper, annat insatsmaterial och distribution, medförde att fortsatt utgivning inte kunde bedrivas med tillräcklig lönsamhet. De berörda gratistidningarna är Extra Luleå och Extra Boden i Norr Media AB, Extra EK/ST, Extra SN, Affärsliv Katrineholm och Affärsliv Nyköping i Sömlands Media AB, Linköpings-Posten, Norrköpings-Magasinet och Magasinet Västervik Vimmerby Hultsfred i Öst Media AB samt Uppsalatidningen och Lokaltidningen Östra Uppland i AB UNT.

I slutet av verksamhetsåret avtalades med VK Media AB i Umeå om att bilda ett gemensamt distributionsbolag, med VK Media som minoritetsägare. Verksamheten kommer att bedrivas i ett kommanditbolag och inleds den 1 september 2023. Verksamheten i Svensk Hemleverans Norr AB kommer att överlätas till kommanditbolaget, som kommer att bedriva distributionsverksamhet i Norrbotten och Västerbotten. Distribution av Norr Medias och VK Medias tidningar är en väsentlig del av verksamheten, tillsammans med distribution av brev och paket. Verksamheten kommer att bedrivas i det nybildade bolaget SvHL Norr KB, som är ett nybildat dotterbolag till Svensk Hemleverans Norr AB som också är kommanditdelägare. Det nybildade bolaget SvHL Norr AB, med Norr Media AB som majoritetsägare, blir komplementär i SvHL Norr KB.

Under verksamhetsåret ökade NTM Fastigheter sitt innehav i Fastighetsaktiebolaget Hantverk i Norrköping så att innehavet vid verksamhetsårets slut uppgår till 99,0%.

I slutet av verksamhetsåret avyttrades verksamheten i intressebolaget MTD till det nybildade bolaget Early Bird AB, som ägs gemensamt av mediebolagen i Sverige. Norrköpings Tidningars Media AB blir minoritetsägare i Early Bird AB.

I slutet av verksamhetsåret avyttrades NTMs andelar i intressebolaget Stadsporten Citygate AB.

Under verksamhetsåret 2023 planeras ett par vilande koncerninterna dotterbolag, Matchad AB och Norrköpings Radio & Co AB att fusioneras in i moderbolaget Norrköpings Tidningars Media AB.

### **Förväntad framtida utveckling**

Den prognos som IRM har lämnat för de totala medieinvesteringarna i Sverige för 2022 innebär en tillväxt på 3%, med fortsatt märkbar minskning för morgonpressen totalt (-14%) och även en viss minskning för digitala nyhetsmedier (-1%).

NTM-koncernen kommer fortsätta att bredda och utveckla sina kunderbudanden för att öka sin andel av reklaminvesteringarna i de områden där koncernen bedriver verksamhet. Samtliga mediehus arbetar med att utveckla innehållet i både de analoga och digitala produkterna.

Som följd av den strukturförändring som pågår i mediebranschen och som påverkar hela verksamheten, måste verksamheten fortsätta rationaliseras och ställas om till nya förutsättningar. Det innebär ökat marknadsfokus inom respektive verksamhetsområde och ökade möjligheter till synergieffekter, men med fortsatt fokus på den lokala marknaden, både redaktionellt och kommersiellt.

Omstruktureringen av NTM-koncernens redaktionella verksamhet under en gemensam ledning förväntas bidra både till ökat redaktionellt fokus och till samordningseffekter.

Satsningen på ökade digitala prenumerationer, digitala tekniska lösningar och digitalt innehåll kommer att fortsätta, i kombination med satsningar på papperstidningarnas innehåll och kvalitet för att värna tidningsprenumerationerna.

Distributionsverksamheten kommer att fortsätta att utveckla nya affärsmöjligheter framför allt inom paketedistribution, som förväntas fortsätta öka i volym under de kommande verksamhetsåren.

I tryckeriverksamheten förväntas kommande år främst bestå av rationalisering och effektivisering av den befintliga verksamheten. Inför kommande verksamhetsår har pappersbruken aviserat prisökningar uppgående till 35-40%, vilket för koncernens befintliga verksamhet kommer att leda till kostnadsökningar i storleksordningen 20 Mkr. Strukturömvandlingen i tidningstryckeribranschen förväntas fortsätta, vilket kan leda till nya affärsmöjligheter.

#### Väsentliga risker och osäkerhetsfaktorer

Verksamhetens två största intäktslag är prenumerationsintäkter och reklamintäkter. Under senare år har den ökade konkurrensen på reklammarknaden från främst digitala aktörer medfört minskade reklamintäkter. Införandet av digitala prenumerationer i kombination med prishöjningar på printprenumerationer har samtidigt inneburit ökade prenumerationsintäkter, som sedan ett par år är större än reklamintäkterna. Under de senaste åren har distribution av brev och paket medfört en betydande ökning av de externa distributionsintäkterna. Externa tryckeritjänster ger också betydande intäkter.

Dessa fyra intäktslag är i hög grad beroende av varandra. Läsarna är en förutsättning för reklamintäkterna, tryckningen av koncernens tidningar i de egna tryckerierna skapar förutsättningar även för externa tryckeriintäkter och distributionen av de prenumererade tidningarna är en förutsättning för uppbyggnaden av distribution av andra produkter.

Den pågående strukturella förändringen av mediebranschen mot ökad digitalisering är en utmaning som innebär stora förändringar för hela koncernen och verksamhetens affärsmodeller. Effekterna av den förväntade generella konjunkturedgången i samhället innebär en stor osäkerhet på utvecklingen 2023.

Reklamkunderna i många branscher står inför stora utmaningar de kommande åren och konkurrensen från andra digitala aktörer på reklammarknaden ökar. Den pågående utvecklingen av koncernens egna digitala produkter kommer därför att fortsätta, tillsammans med fortsatt samarbete med andra digitala aktörer.

Tidningstryckeribranschen i Sverige är under stor förändring, med minskade volymer av både prenumererade pappersprodukter, periodiska skrifter och reklampublikationer. Här finns risker för att kunder väljer att övergå till digitala lösningar, men den pågående omstruktureringen av branschen kan också innebära möjligheter till nya affärer. Flera producenter av tidningspapper har det senaste åren avvecklat flera pappersmaskiner som följd av minskad internationell efterfrågan. Inför det kommande verksamhetsåret har dessutom flera producenter aviserat ytterligare stora pappersprisökningar. Sammantaget innebär det en viss osäkerhet gällande både den långsiktiga framtida tillgången på tidningspapper och framtida kostnadsutveckling.

Osäkerheten är stor vilka effekter den förväntade lågkonjunkturen kommer att få både på reklamintäkter och upplageintäkter och den senaste tidens ökade inflationstakt förväntas innebära ökade kostnader.

Koncernens verksamheter är i hög grad beroende av personal med hög och rätt kompetens inom både befintliga och nya kompetensområden. Det ställer krav på både kompetensutveckling, omställning av verksamheter och rekrytering av personal.

Flertalet av koncernens tidningar erhåller allmänt drifstöd eller andra former av statliga stöd riktade mot Sveriges mediebolag, vilket bidrar till koncernens resultat. Den av regeringen tillsatta utredningen av de framtida mediestöden föreslår förändringar vilka, om de beslutas, innebär att förutsättningarna förändras i stor omfattning från 2024 och ären därefter.

I en föränderlig och svårbedömd marknad exponeras koncernen för risker och osäkerhet i både framtida resultat och kassaflöde, men risken bedöms vara liten baserat både på pågående omstrukturering av koncernens resurser och koncernens finansiella ställning. Exponeringen avseende ränterisk, valutarisk, kreditrisk och likviditetsrisk bedöms som låg.

#### Personal

För att NTM-koncernen ska fortsätta utvecklas i allt snabbare takt, krävs att alla är engagerade och förstår bolagets mål och visioner.

Under verksamhetsåret präglades personalarbetet främst av omstruktureringen av medieförsäljningsverksamheten.

Omstruktureringen av NTM-koncernens redaktionella verksamhet till en koncerngemensam verksamhetsstruktur har under slutet av verksamhetsåret inneburit omfattande förhandlingar mellan företaget och berörda arbetstagarorganisationer. Detta gäller även i viss utsträckning omstruktureringen av befintliga koncerngemensamma funktioner.

#### Miljöpåverkan

NTM-koncernen arbetar kontinuerligt för att minska sin negativa miljöpåverkan, vilken främst kommer från tryckning och distribution av tryckta medier.

Tryckerierna förbrukar framför allt elenergi och papper, som i sin tur förbrukar elenergi i produktionsprocessen och framställs av råvaror från naturen. Genom att kontinuerligt mäta och minska makulaturen, bidrar tryckerierna till minskad negativ påverkan på miljön, men även genom att göra processerna mer energieffektiva.

Tryckeribolagen inom koncernen är inte anmälningspliktiga enligt Miljöbalken (1998:808) 9 kap 6§ anmälningsplikt C utan definieras som U-verksamheter.

Pressgrannar AB:s tryckeri i Linköping och Tryck i Norrbotten AB:s tryckeri i Luleå uppfyller SIS kriterier för miljömärkningen Svanen, enligt de nya uppdaterade kriterierna.

Distributionen sker i hög grad med miljövänliga lösningar, men där fossildrivna fordon är nödvändiga används bränslesnåla och miljöklassade fordon och samtidigt pågår en övergång till eldrivna fordon i allt högre grad. När dieseldrivna bilar används, övergår vi i hög grad till HVO-bränsle. Distributörerna utbildas också i bränsleeffektiv körning, för att minska koldioxidutsläppen.

Distributionsorganisationerna är miljöcertifierade enligt ISO 14001. Dotterbolaget Svensk Hemleverans HB upprättar en hållbarhetsredovisning i enlighet med ÅRL 6 kap 11§, vilken finns tillgänglig på bolagets webbsida [www.svhl.se](http://www.svhl.se).

Övriga verksamheter påverkar miljön främst genom energiförbrukning i lokaler, resor, transporter och förbrukningsmaterial. Här pågår en kontinuerlig process mot energieffektivare belysning och utrustning, ökad andel digitala möten och källsortering.

<b>Koncernresultaträkning</b>	<b>Not</b>	<b>2022</b>	<b>2021</b>
<b>Rörelsens intäkter</b>			
Nettoomsättning	2	1 714 375	1 659 998
Driftsbidrag		88 023	89 380
Reklamskatt		-28	-267
Övriga rörelseintäkter	3, 4	106 888	120 697
<b>Summa rörelsens intäkter</b>		<b>1 909 258</b>	<b>1 869 808</b>
<b>Rörelsens kostnader</b>			
Papper och insatsvaror inklusive köpt redaktionsmaterial		-191 989	-160 136
Distributionskostnader		-30 605	-38 448
Övriga externa kostnader	5, 6	-384 781	-329 677
Personalkostnader	7	-1 157 022	-1 088 718
Av- och nedskrivningar av materiella och immateriella anläggningstillgångar	8	-67 429	-79 648
Övriga rörelsekostnader		-2 522	-61
Andelar i intresseföretags resultat		7 199	4 842
<b>Summa rörelsens kostnader</b>		<b>-1 827 149</b>	<b>-1 691 846</b>
<b>Rörelseresultat</b>		<b>82 109</b>	<b>177 962</b>
<b>Resultat från finansiella poster</b>			
Resultat från övriga företag som det finns ägarintresse i	9	-6 024	330
Resultat från övriga värdepapper och fordringar som är anläggningstillgångar	10	756	-9 973
Ränteintäkter och liknande resultatposter	11	9 376	26 825
Räntekostnader och liknande resultatposter	12	-2 547	-1 337
<b>Summa resultat från finansiella poster</b>		<b>1 561</b>	<b>15 845</b>
<b>Resultat efter finansiella poster</b>		<b>83 670</b>	<b>193 807</b>
Skatt på årets resultat	13	-18 421	-40 230
<b>Årets resultat</b>		<b>65 249</b>	<b>153 577</b>
Hänförligt till:			
Moderstiftelsen		28 739	94 198
Minoritetsintresse		36 510	59 380

Koncernbalansräkning	Not	2022-12-31	2021-12-31
<b>Tillgångar</b>			
<b>Anläggningstillgångar</b>			
<u>Immateriella anläggningstillgångar</u>			
Balanserade utgifter för dataprogram	14	7 604	269
Varumärken och liknande rättigheter	15	10 043	12 846
Iyresrätter och liknande rättigheter	16	-	24
Goodwill	17	16 277	33 367
		33 924	46 506
<u>Materiella anläggningstillgångar</u>			
Byggnader och mark	18	419 701	353 243
Förbättringsutgifter på annans fastighet	19	10 349	4 454
Maskiner och andra tekniska anläggningar	20	15 971	20 618
Inventarier och IT-utrustning	21	110 588	83 897
Pågående nyanläggningar och förskott avseende materiella anläggningstillgångar	22	15 868	45 708
		572 477	507 920
<u>Finansiella anläggningstillgångar</u>			
Andelar i intresseföretag	23	62 771	63 146
Andra finansiella anläggningstillgångar	25	23 259	20 161
Uppskjuten skattefordran	26	8 284	3 197
		94 314	86 504
<b>Summa anläggningstillgångar</b>		<b>700 715</b>	<b>640 930</b>

<b>Koncernbalansräkning</b>	<b>Not</b>	<b>2022-12-31</b>	<b>2021-12-31</b>
<b>Omsättningstillgångar</b>			
<u>Varulager</u>			
Papper och insatsvaror		7 212	3 167
Färdiga varor och handelsvaror		252	526
		7 464	3 693
<u>Kortfristiga fordringar</u>			
Kundfordringar		163 832	137 264
Aktuell skattefordran		13 364	-
Övriga fordringar		35 465	41 990
Förutbetalda kostnader och upplupna intäkter	27	34 288	40 698
		246 949	219 952
<u>Kortfristiga placeringar</u>			
Kortfristiga placeringar	28	841 080	788 546
<u>Kassa och bank</u>			
		268 510	359 893
<b>Summa omsättningstillgångar</b>		<b>1 364 003</b>	<b>1 372 084</b>
<b>Summa tillgångar</b>		<b>2 064 718</b>	<b>2 013 014</b>

<b>Koncernbalansräkning</b>	<b>Not</b>	<b>2022-12-31</b>	<b>2021-12-31</b>
<b>Eget kapital och skulder</b>			
<b>Eget kapital</b>			
Eget kapital hänförligt till moderstiftelsen		830 693	806 472
Minoritetsintresse		554 917	520 002
<b>Summa eget kapital</b>		<b>1 385 610</b>	<b>1 326 474</b>
<u>Avsättningar</u>			
Avsättning för pensioner och liknande förpliktelser		7 445	6 478
Uppskjuten skatteskuld	26	80 568	75 137
Övriga avsättningar	29	38	38
<b>Summa avsättningar</b>		<b>88 051</b>	<b>81 653</b>
<u>Långfristiga skulder</u>			
Övriga skulder	30	36 748	30 782
<b>Summa långfristiga skulder</b>		<b>36 748</b>	<b>30 782</b>
<u>Kortfristiga skulder</u>			
Förskott från kunder		174 350	179 614
Leverantörsskulder		79 283	79 080
Aktuella skatteskulder		-	21 937
Övriga skulder		79 443	72 266
Upplupna kostnader och förutbetalda intäkter	31	221 233	221 208
<b>Summa kortfristiga skulder</b>		<b>554 309</b>	<b>574 105</b>
<b>Summa eget kapital och skulder</b>		<b>2 064 718</b>	<b>2 013 014</b>

### Rapport över förändringar i koncernens egna kapital

	Balanserat resultat inkl årets resultat	Minoritets- intresse	Totalt
Belopp vid årets ingång	806 472	520 002	1 326 474
Lämnad utdelning	-714	-	-714
Förändring av ägarandel i dotterbolag	-3 804	-1 595	-5 399
Årets resultat	28 739	36 510	65 249
<b>Belopp vid årets utgång</b>	<b>830 693</b>	<b>554 917</b>	<b>1 385 610</b>

<b>Kassaflödesanalys för koncernen</b>	<b>2022</b>	<b>2021</b>
<b>Den löpande verksamheten</b>		
Resultat efter finansiella poster	83 669	193 807
Justering för poster som inte ingår i kassaflödet		
Av- och nedskrivningar på anläggningstillgångar	51 936	65 423
Nedskrivning kortfristiga placeringar	9 000	10 000
Rearesultat vid försäljning av anläggningstillgångar	1 709	-16 595
Rearesultat vid försäljning av kortfristiga placeringar	-6 554	-17 508
Ökning/minskning av avsättning	967	34
Andel i intresseföretags resultat	-7 199	-4 842
Betald skatt	-53 378	-16 755
	<b>80 150</b>	<b>213 564</b>
<i>Kassaflöde från förändringar i rörelsekapital</i>		
Ökning(-)/Minskning(+ ) av varulager	-3 770	843
Ökning(-)/Minskning(+ ) av rörelsefordringar	-13 632	-43 141
Ökning(+ )/Minskning(-) av rörelseskulder	921	-5 770
	<b>63 669</b>	<b>165 496</b>
<b>Investeringsverksamheten</b>		
Förvärv/försäljning av rörelser och dotterföretag	-5 400	11 652
Förvärv av immateriella anläggningstillgångar	-9 471	-
Förvärv av materiella anläggningstillgångar	-87 253	-59 543
Avyttring av materiella anläggningstillgångar	-1 709	1 300
Investeringar i finansiella tillgångar	-50 505	-182 706
	<b>-154 338</b>	<b>-229 297</b>
<b>Finansieringsverksamheten</b>		
Utbetald utdelning	-714	-170
	<b>-714</b>	<b>-170</b>
<b>Kassaflöde från finansieringsverksamheten</b>		
	<b>-714</b>	<b>-170</b>
<b>Årets kassaflöde</b>	<b>-91 383</b>	<b>-63 971</b>
<b>Likvida medel vid årets början</b>	<b>359 893</b>	<b>423 864</b>
<b>Likvida medel vid årets slut</b>	<b>268 510</b>	<b>359 893</b>

Erik & Asta Sundins stiftelse  
825000-0711

17(39)

<b>Moderstiftelsens resultaträkning</b>	<b>Not</b>	<b>2022</b>	<b>2021</b>
<b>Resultat från finansiella poster</b>			
Resultat från övriga värdepapper och fordringar som är anläggningstillgångar	10	755	831
Förvaltningskostnader		-36	-80
		—	—
<b>Summa resultat från finansiella poster</b>		<b>719</b>	<b>751</b>
<b>Resultat efter finansiella poster</b>		<b>719</b>	<b>751</b>
<b>Årets resultat</b>		<b>719</b>	<b>751</b>

<b>Moderstiftelsens balansräkning</b>	<b>Not</b>	<b>2022-12-31</b>	<b>2021-12-31</b>
<b>Tillgångar</b>			
<b>Anläggningstillgångar</b>			
<u>Finansiella anläggningstillgångar</u>			
Andelar i koncernföretag	24	106	106
Andra finansiella anläggningstillgångar		5 331	5 331
<b>Summa anläggningstillgångar</b>		<b>5 437</b>	<b>5 437</b>
<b>Omsättningstillgångar</b>			
Kassa och bank		3 635	3 630
<b>Summa omsättningstillgångar</b>		<b>3 635</b>	<b>3 630</b>
<b>Summa tillgångar</b>		<b>9 072</b>	<b>9 067</b>
<b>Eget kapital och skulder</b>			
<b>Eget kapital</b>			
<u>Bundet eget kapital</u>			
Bundet eget kapital		8 355	8 355
<u>Fritt eget kapital</u>			
Balanserade vinstmedel		-40	-76
Årets resultat		719	751
		679	675
<b>Summa eget kapital</b>		<b>9 034</b>	<b>9 030</b>
<u>Kortfristiga skulder</u>			
Upplupna kostnader och förutbetalda intäkter	31	38	37
<b>Summa kortfristiga skulder</b>		<b>38</b>	<b>37</b>
<b>Summa eget kapital och skulder</b>		<b>9 072</b>	<b>9 067</b>

Erik & Asta Sundins stiftelse  
825000-0711

19(39)

### Rapport över förändringar i moderstiftelsens egna kapital

	Bundet <u> eget kapital</u>	Fritt eget <u> kapital</u>	<u>Totalt</u>
Belopp vid årets ingång	8 355	675	9 030
Lämnad utdelning		-715	-715
Årets resultat		719	719
<b>Belopp vid årets utgång</b>	<b>8 355</b>	<b>679</b>	<b>9 034</b>

2023070627410

<b>Kassaflödesanalys för moderstiftelsen</b>	<b>2022</b>	<b>2021</b>
<b>Den löpande verksamheten</b>		
Resultat efter finansiella poster	755	831
Justering för poster som inte ingår i kassaflödet		
Resultat från värdepapper som är anläggningstillgångar	-36	-80
	<u>      </u>	<u>      </u>
<b>Kassaflöde från den löpande verksamheten</b>	<b>719</b>	<b>751</b>
<b>Investeringsverksamheten</b>		
Investeringar i finansiella anläggningstillgångar	-	-76
	<u>      </u>	<u>      </u>
<b>Kassaflöde från investeringsverksamheten</b>	<b>0</b>	<b>-76</b>
<b>Finansieringsverksamheten</b>		
Återbetalning av tidigare utdelning	-	70
Utbetalad utdelning	-714	-239
	<u>      </u>	<u>      </u>
<b>Kassaflöde från finansieringsverksamheten</b>	<b>-714</b>	<b>-169</b>
<b>Årets kassaflöde</b>	<b>5</b>	<b>506</b>
<b>Likvida medel vid årets början</b>	<b>3 630</b>	<b>3 124</b>
<b>Likvida medel vid årets slut</b>	<b>3 635</b>	<b>3 630</b>

## Noter, gemensamma för moderstiftelse och koncern

### Not 1 Redovisnings- och värderingsprinciper

#### Allmänt

Årsredovisningen har upprättats i enlighet med årsredovisningslagen och Bokföringsnämndens allmänna råd BFNAR 2012:1 Årsredovisningen och koncernredovisning (K3). Bolaget tillämpar även BFNAR 2021:1 Vissa redovisningsfrågor med anledning av coronaviruset.

#### Värderingsprinciper

Tillgångar, avsättningar och skulder har värderats till anskaffningsvärden om inget annat anges nedan.

#### Immateriella tillgångar

Immateriella tillgångar som är förvärvade av företaget är redovisade till anskaffningsvärde minus ackumulerade avskrivningar och nedskrivningar.

#### Materiella tillgångar

Materiella anläggningstillgångar redovisas som tillgång i balansräkningen när det på basis av tillgänglig information är sannolikt att den framtida ekonomiska nyttan som är förknippad med innehavet tillfaller koncernen/företaget och att anskaffningsvärdet kan beräknas på ett tillförlitligt sätt.

#### Avskrivningsprinciper för immateriella och materiella anläggningstillgångar

Avskrivningar enligt plan baseras på ursprungliga anskaffningsvärden minskat med beräknat restvärde. Avskrivningen sker linjärt över tillgångens beräknade nyttjandeperiod. Mark avskrivs ej.

<u>Anläggningstyp</u>	<u>Antal år</u>
Goodwill	5-10
Hyresrätter	5
Förbättring arnans byggnad	5-10
Byggnader och dess komponenter	5-100
Rotationspressar	10
Övriga maskiner och andra tekniska anläggningar	5-10
Inventarier och IT-utrustning	2-10

#### Finansiella instrument

Finansiella instrument värderas utifrån anskaffningsvärdet.

#### Fordringar

Fordringar har upptagits till det lägsta av nominellt värde och det belopp varmed de beräknas inflyta.

#### Varulager

Varulagret är upptaget till det lägsta av anskaffningsvärdet respektive nettoförsäljningsvärdet. Därvid har inkuransrisk beaktats.

### ***Kortfristiga placeringar***

Kortfristiga placeringar värderas till det lägsta av anskaffningsvärde och nettoförsäljningsvärdet på balansdagen. Värderingen görs på portföljnivå. Det innebär att för instrument som ingår i samma portfölj har orealiserade vinster avräknats mot orealiserade förluster.

### ***Skatt***

Skatter redovisas i resultaträkningen utom då underliggande transaktion redovisas direkt mot eget kapital varvid tillhörande skatteeffekt redovisas i eget kapital. Aktuell skatt är skatt som skall betalas eller erhållas avseende aktuellt år. Hit hör även justering av aktuell skatt hänförlig till tidigare perioder. Uppskjuten skatt beräknas enligt balansräkningsmetoden med utgångspunkt i temporära skillnader mellan redovisade och skattemässiga värden på tillgångar och skulder.

### ***Redovisning av intäkter***

#### ***Prenumerationsintäkter***

Prenumerationsintäkten redovisas linjärt under prenumerationstiden.

#### ***Annonsintäkter***

Annonsintäkten redovisas med utgångspunkt från när annonsen publicerats i respektive kanal.

#### ***Tryckuppsdrag och tjänster***

Intäkter redovisas när arbetet utförts och materialet levererats eller förbrukats.

#### ***Övriga intäkter***

Det inflöde av ekonomiska fördelar som företaget erhållit eller kommer att erhålla för egen räkning redovisas som intäkt. Intäkter värderas till verkliga värdet av det som erhållits eller kommer att erhållas, med avdrag för rabatter.

### ***Leasing***

I koncernredovisningen har leasingavtal klassificerats som finansiella eller operationella leasingavtal. Ett finansiellt leasingavtal är ett leasingavtal enligt vilka de risker och fördelar som är förknippade med att äga en tillgång i allt väsentligt överförs från leasegivaren till leasetagaren. Ett operationellt leasingavtal är ett leasingavtal som inte är ett finansiellt leasingavtal.

I juridisk person redovisas samtliga leasingavtal som operationella leasingavtal.

#### ***Finansiella leasingavtal***

Rättigheter och skyldigheter enligt finansiella leasingavtal redovisas som tillgång och skuld (fördelad på lång- och kortfristig övrig skuld) i balansräkningen. Vid det första redovisningstillfället värderas tillgången och skulden till det lägsta av tillgångens värde och nuvärdet av minimileasingavgifterna.

Efter det första redovisningstillfället fördelas minimileasingavgifterna på ränta och amortering av skulden. Den leasade tillgången skrivs av över nyttjandeperioden.

#### ***Operationella leasingavtal***

Leasingavgifterna enligt operationella leasingavtal redovisas som kostnad linjärt över leasingperioden.

#### ***Ersättningar till anställda***

Ersättningar till anställda avser alla typer av ersättningar som koncernen lämnar till de anställda. Koncernens ersättningar innefattar bland annat löner, betald semester, betald frånvaro och ersättningar efter avslutad anställning (pensioner). Redovisning sker i takt med injämandet. Ersättningar till anställda efter avslutad anställning avser avgiftsbestämda och förmånsbestämda pensionsplaner. Koncernen har förmånsbestämda pensionsplaner vilka uteslutande är beroende av värdet på, av koncernen ägda, kapitalförsäkringar. Kapitalförsäkringarna redovisas som finansiell anläggningstillgång. I enlighet med förenklingsregeln i BFNAR 2012:1 redovisas pensionsförpliktelsen som en avsättning till samma värde som kapitalförsäkringens redovisade värde. Övriga förmånsbestämda pensionsplaner, där en pensionspremie betalas, redovisas som avgiftsbestämda planer i enlighet med förenklingsregeln i BFNAR 2012:1.

#### **Koncernredovisning**

Koncernredovisningen är upprättad enligt förvärvsmetoden.

#### ***Dotterföretag***

Dotterföretag är företag i vilka moderföretaget direkt eller indirekt äger aktier motsvarande mer än 50% av röstetalet eller på annat sätt har bestämmande inflytande.

Förvärvsanalysen upprättas per den tidpunkt då förvärvaren får bestämmande inflytande. Tillämpningen innebär vidare att alla tillgångar (inklusive goodwill) och skulder samt intäkter och kostnader medräknas i sin helhet även för delägda dotterföretag.

#### ***Minoritetsintresse***

Minoritetsintresse redovisas som en del av årets resultat och eget kapital.

#### ***Goodwill***

Koncernmässig goodwill uppkommer när anskaffningsvärdet vid förvärv av andelar i dotterföretag överstiger det verkliga värdet på företagets identifierbara nettotillgångar. Goodwill redovisas till anskaffningsvärde med avdrag för ackumulerade avskrivningar och eventuell nedskrivning.

#### ***Intresseföretag***

Aktieinnehav i intresseföretag, i vilka koncernen har lägst 20% och högst 50% av rösterna eller på annat sätt har ett betydande inflytande över den driftsmässiga och finansiella styrningen redovisas normalt enligt kapitalandelsmetoden.

**Not 2 Nettoomsättningens fördelning**

	Koncernen	
	<u>2022</u>	<u>2021</u>
Upplageintäkter	810 964	810 659
Annonsintäkter	523 864	509 110
Civiltryck	56 164	42 536
Distributionsintäkter	263 597	244 186
Övrigt	59 786	53 507
<b>Summa</b>	<b>1 714 375</b>	<b>1 659 998</b>

**Not 3 Övriga rörelseintäkter**

	Koncernen	
	<u>2022</u>	<u>2021</u>
Hysesintäkter	25 071	24 683
Vinst vid försäljning av anläggningstillgångar	-	17 409
Resebyråverksamhet	-	119
Erhållna bidrag till följd av Covid 19	-	13 007
Övriga bidrag	65 191	50 222
Övrigt	16 626	15 257
<b>Summa</b>	<b>106 888</b>	<b>120 697</b>

**Not 4 Leasingavtal - leasegivare**

Koncernen har hyresavtal för uthyrning av lokaler, vilka redovisas som operationella leasingavtal.

	Koncernen	
	<u>2022</u>	<u>2021</u>
Framtida minimileasavgifter, som ska erhållas avseende icke uppsägningsbara leasingavtal:		
Förfaller till betalning inom ett år	22 184	19 829
Förfaller till betalning senare än ett men inom fem år	42 976	23 352
Förfaller till betalning senare än fem år	20 159	20 755
<b>Summa</b>	<b>85 319</b>	<b>63 936</b>
Under perioden intäktsförda leasingavgifter (hysesintäkter)	25 071	24 683

**Not 5 Ersättning till revisorerna**

	Koncernen		Moderstiftelsen	
	<u>2022</u>	<u>2021</u>	<u>2022</u>	<u>2021</u>
Arvodet till revisorer Ernst & Young AB				
Revisionsuppdrag	1 632	1 431	-	30
Revisionsverksamhet utöver revisionsuppdrag	164	302	-	-
Skatterådgivning	15	40	-	-
	---	---	---	---
<b>Summa</b>	<b>1 811</b>	<b>1 773</b>	<b>0</b>	<b>30</b>

**Not 6 Operationella leasingavtal**

	Koncernen	
	<u>2022</u>	<u>2021</u>
Framtida minimileaseavgifter, som ska erläggas avseende icke uppsägningsbara leasingavtal:		
Förfaller till betalning inom ett år	17 699	16 267
Förfaller till betalning senare än ett men inom 5 år	21 444	17 075
Förfaller till betalning senare än fem år	-	-
	<b>39 143</b>	<b>33 342</b>
Under perioden kostnadsförda leasingavgifter	23 156	26 922

I koncernens redovisning utgörs den operationella leasingen i all väsentlighet av hyrda fastigheter/lokaler.

**Not 7 Medelantal anställda, löner, andra ersättningar och sociala avgifter  
(Moderstiftelsen har inga anställda)**

	Koncernen	
	<u>2022</u>	<u>2021</u>
Kvinnor	482	481
Män	1 075	1 044
<b>Totalt</b>	<b>1 557</b>	<b>1 525</b>
<b>Löner och andra ersättningar</b>		
Styrelsen och verkställande direktören	20 164	19 310
Övriga anställda	791 895	753 974
	<b>812 059</b>	<b>773 284</b>
<b>Sociala avgifter enligt lag och avtal</b>		
Pensionskostnader för styrelse och verkställande direktören	5 991	5 355
Pensionskostnader övrig personal	61 425	57 839
Sociala kostnader	261 891	247 364
	<b>329 307</b>	<b>310 558</b>
Utestående pensionsförpliktelser till styrelse och VD	5 682	4 741

Förutom de personalkostnader som redovisas i noten ovan har utbetalats ersättningar till frilansmedarbetare utan direkt anställningskontrakt med 5 826 Tkr (5 823) i koncernen. Kostnaderna för frilansmedarbetare redovisas under köpt redaktionellt material.

	<u>2022</u>	<u>2021</u>
<b>Könsfördelning i styrelsen för koncernen (i procent)</b>		
Kvinnor	40	32
Män	60	68
<b>Könsfördelning i företagsledningarna inom koncernen (i procent)</b>		
Kvinnor	33	27
Män	67	73
<b>Könsfördelning i styrelsen för moderstiftelsen (i procent)</b>		
Kvinnor	0	0
Män	100	100

**Avtal om avgångsvederlag**

Verkställande direktörerna i dotterbolagen har rätt till ett avgångsvederlag motsvarande 6-12 månadslöner ifall uppsägning görs från bolagets sida.

**Not 8 Av- och nedskrivningar av materiella och immateriella anläggningstillgångar**

	Koncernen	
	<u>2022</u>	<u>2021</u>
Hyresrätter	24	97
Balanserade dataprogram	1 538	229
Varumärken och liknande	2 803	2 803
Goodwill	17 704	20 103
Byggnader och mark	10 980	11 155
Förbättringsutgifter på annans fastighet	411	348
Masiner och andra tekniska anläggningar	5 191	17 016
Inventarier	28 778	27 897
<b>Summa</b>	<b>67 429</b>	<b>79 648</b>

**Not 9 Resultat från övriga företag som det finns ett ägarintresse i**

	Koncernen	
	<u>2022</u>	<u>2021</u>
Andel i handelsbolags resultat	-6 024	330
<b>Summa</b>	<b>-6 024</b>	<b>330</b>

**Not 10 Resultat från övriga värdepapper och fordringar som är anläggningstillgångar**

	Koncernen		Moderstiftelsen	
	<u>2022</u>	<u>2021</u>	<u>2022</u>	<u>2021</u>
Utdelning	756	843	755	831
Nedskrivningar	-	-10 000	-	-
Rearesultat vid försäljning	-	-816	-	-
<b>Summa</b>	<b>756</b>	<b>-9 973</b>	<b>755</b>	<b>831</b>

**Not 11 Ränteintäkter och liknande resultatposter**

	Koncernen	
	<u>2022</u>	<u>2021</u>
Utdelningar	4 902	6 609
Ränteintäkter	6 881	2 653
Realisationsresultat vid försäljningar av kortfristiga placeringar	6 554	17 508
Nedskrivning kortfristiga placeringar	-9 035	-
Kursdifferenser	13	4
Övrigt	61	51
<b>Summa</b>	<b>9 376</b>	<b>26 825</b>

**Not 12 Räntekostnader och liknande resultatposter**

	Koncernen		Moderstiftelsen	
	<u>2022</u>	<u>2021</u>	<u>2022</u>	<u>2021</u>
Räntekostnader	-1 760	-663	-	-
Övrigt	-787	-674	-36	-80
<b>Summa</b>	<b>-2 547</b>	<b>-1 337</b>	<b>-36</b>	<b>-80</b>

**Not 13 Skatt på årets resultat**

	Koncernen	
	<u>2022</u>	<u>2021</u>
Aktuell skatt för året	-18 077	-32 312
Förändring uppskjuten skatt	-344	-7 918
<b>Summa</b>	<b>-18 421</b>	<b>-40 230</b>

Erik & Asta Sundins stiftelse  
825000-0711

29(39)

	2022	2022	2021	2021
<u>Avstämning effektiv skatt</u>	<u>Procent</u>	<u>Belopp</u>	<u>Procent</u>	<u>Belopp</u>
<b>Koncernen</b>				
Resultat före skatt		83 669		193 807
Skatt enligt gällande skattesats	-20,6	-17 237	-20,6	-39 927
Avskrivning koncernmässig goodwill	-2,4	-1 983	-1,0	-1 974
Ej avdragsgilla kostnader	-1,6	-1 320	-1,0	-2 027
Ej skattepliktiga intäkter	0,2	155	1,4	2 720
Utnyttjande av tidigare ej aktiverade underskottsavdrag	0,1	-	0,1	241
Skatt hänförlig till tidigare år	-	7	-0,2	-483
Övrigt	2,3	1 957	0,6	1 220
<b>Redovisning av effektiv skatt</b>	<b>-22,0</b>	<b>-18 421</b>	<b>-20,7</b>	<b>-40 230</b>

**Not 14 Balanserade utgifter för dataprogram**

	Koncernen	
	<u>2022-12-31</u>	<u>2021-12-31</u>
Ingående anskaffningsvärden	20 616	23 066
Nyanskaffningar	8 946	-
Avyttring och utrangeringar	-395	-2 450
<b>Utgående ackumulerade anskaffningsvärden</b>	<b>29 167</b>	<b>20 616</b>
Ingående avskrivningar	-20 347	-22 568
Avyttring och utrangeringar	323	2 450
Årets avskrivningar	-1 539	-229
<b>Utgående ackumulerade avskrivningar</b>	<b>-21 563</b>	<b>-20 347</b>
<b>Bokfört värde</b>	<b>7 604</b>	<b>269</b>

Erik & Asta Sundins stiftelse  
825000-0711

30(39)

**Not 15 Varumärken och liknande rättigheter**

	Koncernen	
	2022-12-31	2021-12-31
Ingående anskaffningsvärden	34 585	35 481
Avyttringar	-11 663	-896
<b>Utgående ackumulerade anskaffningsvärden</b>	<b>22 922</b>	<b>34 585</b>
Ingående avskrivningar	-21 739	-19 832
Försäljningar och uträningar	11 663	896
Årets avskrivningar	-2 803	-2 803
<b>Utgående ackumulerade avskrivningar</b>	<b>-12 879</b>	<b>-21 739</b>
<b>Bokfört värde</b>	<b>10 043</b>	<b>12 846</b>

**Not 16 Hyresrätter och liknande rättigheter**

	Koncernen	
	2022-12-31	2021-12-31
Ingående anskaffningsvärden	6 495	6 495
<b>Utgående ackumulerade anskaffningsvärden</b>	<b>6 495</b>	<b>6 495</b>
Ingående avskrivningar	-6 471	-6 374
Årets avskrivningar	-24	-97
<b>Utgående ackumulerade avskrivningar</b>	<b>-6 495</b>	<b>-6 471</b>
<b>Bokfört värde</b>	<b>0</b>	<b>24</b>

**Not 17 Goodwill**

	Koncernen	
	2022-12-31	2021-12-31
Ingående anskaffningsvärden	973 186	978 844
Nyanskaffningar	614	1 923
Avyttring	-	-7 581
<b>Utgående ackumulerade anskaffningsvärden</b>	<b>973 800</b>	<b>973 186</b>

Erik & Asta Sundins stiftelse  
825000-0711

31(39)

	Koncernen	
	<u>2022-12-31</u>	<u>2021-12-31</u>
Ingående avskrivningar	-939 819	-923 501
Årets avskrivningar	-17 704	-20 103
Avyttringar	-	3 785
<b>Utgående ackumulerade avskrivningar</b>	<b>-957 523</b>	<b>-939 819</b>
<b>Bokfört värde</b>	<b>16 277</b>	<b>33 367</b>

**Not 18 Byggnader och mark**

	Koncernen	
	<u>2022-12-31</u>	<u>2021-12-31</u>
Ingående anskaffningsvärden	596 031	588 433
Nyanskaffningar	50 123	5 408
Genom förvärv av dotterföretag	-	11 352
Omklassificeringar	27 482	-
Avyttringar och uträningar	-639	-9 162
<b>Utgående ackumulerade anskaffningsvärden</b>	<b>672 997</b>	<b>596 031</b>
Ingående avskrivningar	-239 243	-222 966
Avyttringar och uträningar	472	4 205
Genom förvärv av dotterföretag	-	-9 327
Årets avskrivningar	-10 980	-11 155
<b>Utgående ackumulerade avskrivningar</b>	<b>-249 751</b>	<b>-239 243</b>
Ingående nedskrivningar	-3 545	-3 545
<b>Utgående nedskrivningar</b>	<b>-3 545</b>	<b>-3 545</b>
<b>Bokfört värde</b>	<b>419 701</b>	<b>353 243</b>

**Förvaltningsfastigheter**

En förvaltningsfastighet är en fastighet som innehas i syfte att generera hyresinkomster eller värdestegring. Fastigheter där bolaget eller ett koncernbolag bedriver sin verksamhet klassificeras inte som förvaltningsfastighet. En fastighet som delvis är en förvaltningsfastighet fördelas utifrån ytan.

Verkliga värden baseras till 100% på värderingar av utomstående oberoende värderingsmän.

<u>Förvaltningsfastigheter</u>	<u>2022-12-31</u>	<u>2021-12-31</u>
Redovisat värde	234 522	233 856
Verkligt värde	509 681	520 351

**Not 19 Förbättring annans fastighet**

	Koncernen	
	<u>2022-12-31</u>	<u>2021-12-31</u>
Ingående ackumulerade anskaffningsvärden	28 509	28 509
Nyanskaffningar	6 306	-
<b>Utgående ackumulerade anskaffningsvärden</b>	<b>34 815</b>	<b>28 509</b>
Ingående avskrivningar	-24 055	-23 707
Årets avskrivningar	-411	-348
<b>Utgående ackumulerade avskrivningar</b>	<b>-24 466</b>	<b>-24 055</b>
<b>Bokfört värde</b>	<b>10 349</b>	<b>4 454</b>

**Not 20 Maskiner och andra tekniska anläggningar**

	Koncernen	
	<u>2022-12-31</u>	<u>2021-12-31</u>
Ingående anskaffningsvärden	402 711	399 943
Nyanskaffningar	944	66
Avyttringar och utrangeringar	-33 664	-
Omklassificeringar	104	2 702
<b>Utgående ackumulerade anskaffningsvärden</b>	<b>370 095</b>	<b>402 711</b>

Erik & Asta Sundins stiftelse  
825000-0711

33(39)

	Koncernen	
	<u>2022-12-31</u>	<u>2021-12-31</u>
Ingående avskrivningar	-382 093	-365 077
Avyttringar och uträningar	33 160	-
Årets avskrivningar	-5 191	-17 016
<b>Utgående ackumulerade avskrivningar</b>	<b>-354 124</b>	<b>-382 093</b>
<b>Bokfört värde</b>	<b>15 971</b>	<b>20 618</b>

**Not 21 Inventarier, verktyg och installationer**

	Koncernen	
	<u>2022-12-31</u>	<u>2021-12-31</u>
Ingående anskaffningsvärden	367 861	355 435
Nyanskaffningar	51 927	44 017
Avyttringar och uträningar	-24 772	-32 558
Genom förvärv av dotterföretag	-	499
Omklassificeringar	9 281	468
<b>Utgående ackumulerade anskaffningsvärden</b>	<b>404 297</b>	<b>367 861</b>
Ingående avskrivningar	-283 964	-284 768
Avyttringar och uträningar	19 033	29 121
Årets avskrivningar	-28 778	-27 897
Genom förvärv av dotterföretag	-	-420
<b>Utgående ackumulerade avskrivningar</b>	<b>-293 709</b>	<b>-283 964</b>
<b>Bokfört värde</b>	<b>110 588</b>	<b>83 897</b>
Inventarier som innehas under finansiella leasingavtal ingår med ett redovisat värde om	54 477	47 288

Koncernens finansiella leasingavtal består huvudsakligen av leasade fordon inom distributionsverksamheten, vilka tecknas på 36-60 månader.

Under övriga kort- och långfristiga skulder redovisas framtida betalningar avseende skuldförda finansiella leasingförpliktelser.

**Not 22**      **Pågående nyanläggningar och förskott avseende materiella anläggningstillgångar**

	Koncernen	
	2022-12-31	2021-12-31
Ingående ackumulerade anskaffningsvärden	45 708	4 368
Nyanskaffningar	7 027	44 510
Omklassificeringar	-36 867	-3 170
<b>Utgående ackumulerade anskaffningsvärden</b>	<b>15 868</b>	<b>45 708</b>

**Not 23**      **Andelar i intresseföretag**

	Koncernen	
	2022-12-31	2021-12-31
Ingående anskaffningsvärden	63 146	60 865
Nyanskaffningar	-	492
Årets andelar i intresseföretagens resultat efter skatt	7 199	4 842
Avyttringar	-614	-776
Årets utdelning	-6 960	-2 277
<b>Summa</b>	<b>62 771</b>	<b>63 146</b>

<u>Intresseföretag/org nr/säte</u>	Kapital- andel i %	Kapital- värde i koncernen	Redovisat	Justerat	Årets resultat
			värde i moder- företaget	eget kapital	
<u>Indirekt ägda</u>					
SNB Svenska Nyhetsbyrån i Stockholm AB, 556041-2420, Stockholm	34	473		473	2
Stadsporten City Gate AB 556550-1201, Stockholm					46
TT Nyhetsbyrå AB 556564-5487, Stockholm	21	61 812		61 812	7 069
Mediekompaniet Närhet Handelsbolag, 969725-9340 82Stockholm	27	486	486	486	82
<b>Summa</b>		<b>62 771</b>	<b>486</b>	<b>62 771</b>	<b>7 199</b>

**Not 24 Andelar i koncernföretag**

			<u>2022-12-31</u>	<u>2021-12-31</u>
<b>In- och utgående ackumulerade anskaffningsvärden</b>			<b>106</b>	<b>106</b>
	<u>Andelar</u>	<u>Antal</u>	<u>Bokfört</u>	
<u>Erik och Asta Sundins stiftelse</u>	<u>i %</u>	<u>aktier</u>	<u>värde</u>	<u>Org.nr.</u>
Norrköpings Tidningar Förlags AB	100	1 064	106	556051-4084
Norrköpings Tidningar AB	100		556019-3517	Norrköping
Norrköpings Tidningar Media AB	76,1		556741-2340	Norrköping
NTM Media AB	100		559331-8313	Norrköping
Fluid AB	100		559350-3823	Norrköping
Folke AB	100		559389-3067	Norrköping
Norrköpings Radio & CO AB	100		556367-0594	Linköping
NTM Distribution AB	100		556555-4242	Norrköping
Svensk Hemleverans HB*	100		969783-2302	Norrköping
NTM Fastigheter AB	100		556070-6953	Norrköping
NTM Parkering AB	100		556469-9618	
Fastighets AB Hantverk i Norrköping	95		556049-0987	Norrköping
Pressgrammar AB	100		556564-2138	Linköping
Radio Nova AB	100		556249-3675	Linköping
Öst Media AB	100		556663-3045	Norrköping
Mötesfabriken AB	100		566476-9536	Norrköping
Matchad AB	100		556873-9220	Stockholm
Gotlands Media AB	100		556003-4133	Gotland
Fastighetsbolaget Selukren 7 AB	100		559389-3117	Gotland
Norr Media AB	91		556730-4794	Luleå
SvHIL Norr AB	100		559396-1526	Luleå
NM Förvaltning AB	100		556018-0225	Luleå
Svensk Hemleverans Norr AB	100		556931-8347	Luleå
SvHIL Norr KB	100		969797-3411	Luleå
Tryck i Norrbotten AB	100		556157-3063	Luleå
Nyhetsmegafonen i Skellefteå AB	51		556802-6487	Skellefteå
AB Upsala Nya Tidning	50		556024-4807	Uppsala
Upsala Nya Tidning Distribution AB	100		556560-4807	Uppsala
Sörmlands Media AB	100		556973-5532	Eskilstuna
Österbergs Tryckeri AB	100		556059-3187	Eskilstuna
<b>Summa</b>			<b>106</b>	

\* Svensk Hemleverans HB ägs tillsammans av NTM Distribution och UNF Distribution.

**Not 25 Andra finansiella anläggningstillgångar**

	Koncernen		Moderstiftelsen	
	2022-12-31	2021-12-31	2022-12-31	2021-12-31
Ingående ackumulerade anskaffningsvärden	30 161	29 952	5 331	5 254
Årets anskaffning	5 623	4 252	-	77
Årets avyttring	-525	-4 043	-	-
Omklassificering	-2 000	-	-	-
<b>Utgående anskaffningsvärden</b>	<b>33 259</b>	<b>30 161</b>	<b>5 331</b>	<b>5 331</b>
Ingående nedskrivning	-10 000	-	-	-
Årets förändring nedskrivning	-	-10 000	-	-
<b>Utgående nedskrivning</b>	<b>-10 000</b>	<b>-10 000</b>	<b>0</b>	<b>0</b>
<b>Bokfört värde</b>	<b>23 259</b>	<b>20 161</b>	<b>5 331</b>	<b>5 331</b>

**Not 26 Uppskjuten skatt**

	Koncernen	
	2022-12-31	2021-12-31
<b>Uppskjuten skattefordran</b>		
Belopp vid årets ingång	3 197	5 940
Genom förvärv av dotterföretag	5 087	-
Årets förändring	-	-2 743
<b>Belopp vid årets utgång</b>	<b>8 284</b>	<b>3 197</b>
<b>Uppskjuten skatteskuld</b>		
Belopp vid årets ingång	75 137	68 632
Årets förändring	5 431	6 505
<b>Belopp vid årets utgång</b>	<b>80 568</b>	<b>75 137</b>

Specifikation av uppskjuten skatt per 2022-12-31

**Koncernen**

	Temporär skillnad	Uppskjuten skattefordran	Uppskjuten skatteskuld
Byggnader och mark	-204 366	1 615	-40 484
Pensionsavsättningar	7 445	1 534	
Övrigt	24 925	5 135	
Uppskjuten skatteskuld hänförlig till obeskattade reserver			-40 084
<b>Summa</b>	<b>-171 996</b>	<b>8 284</b>	<b>-80 568</b>

Erik & Asta Sundins stiftelse  
825000-0711

37(39)

**Not 27 Förutbetalda kostnader och upplupna intäkter**

	Koncernen	
	2022-12-31	2021-12-31
Upplupna intäkter	4 557	6 577
Förutbetalda kostnader	29 731	34 121
<b>Summa</b>	<b>34 288</b>	<b>40 698</b>

**Not 28 Kortfristiga placeringar**

Koncernen	Bokfört värde	Marknadsvärde
Ränteplaceringar	157 359	191 172
Obligationer	475 892	460 732
Aktier	207 829	283 703
<b>Summa</b>	<b>841 080</b>	<b>935 607</b>

**Not 29 Övriga avsättningar**

	Koncernen	
	2022-12-31	2021-12-31
Övriga avsättningar	38	38
<b>Summa</b>	<b>38</b>	<b>38</b>

**Not 30 Långfristiga och kortfristiga skulder**

	Koncernen	
	2022-12-31	2021-12-31
Den del av långfristiga skulder som förfaller till betalning senare än fem år efter balansdagen		
Övriga skulder	32	32
<b>Summa</b>	<b>32</b>	<b>32</b>

I koncernens långfristiga skulder ingår framtida betalningar avseende skuldförda leasingförpliktelser med 36 716 Tkr (22 525). I koncernens kortfristiga skulder ingår 17 761 Tkr (16 538) för motsvarande.

**Not 31**      **Upplupna kostnader och förutbetalda intäkter**

	Koncernen		Moderstiftelsen	
	2022-12-31	2021-12-31	2022-12-31	2021-12-31
Upplupna löner inklusive semesterlöner	143 282	142 464	-	-
Upplupna sociala avgifter	53 413	53 304	-	-
Övriga poster	24 538	25 440	38	37
<b>Summa</b>	<b>221 233</b>	<b>221 208</b>	<b>38</b>	<b>37</b>

**Not 32**      **Ställda säkerheter och Ansvarförbindelser**

	Koncernen	
	2022-12-31	2021-12-31
<i>För egna avsättningar och skulder</i>		
Pantförskriven kapitalförsäkring	5 682	4 741
<b>Summa ställda säkerheter</b>	<b>5 682</b>	<b>4 741</b>

**Not 33**      **Eventualförpliktelser**

	Koncernen	
	2022-12-31	2021-12-31
Garanti förbindelse	2 500	2 500
<b>Summa</b>	<b>2 500</b>	<b>2 500</b>

**Not 34**      **Väsentliga händelser efter räkenskapsårets slut**

Inga händelser av väsentlig art har inträffat i moderstiftelsen eller koncernen efter räkenskapsårets utgång.

Norrköping

Magnus Hall  
Styrelseordförande

Claes Egnell

Hans Wallmark

Vår revisionsberättelse har lämnats

Ernst & Young AB

Magnus Eriksson  
Auktoriserad revisor

2023070627430

# List of Signatures

Page 1/1

## Sundins stiftelse ÅR 2022.pdf

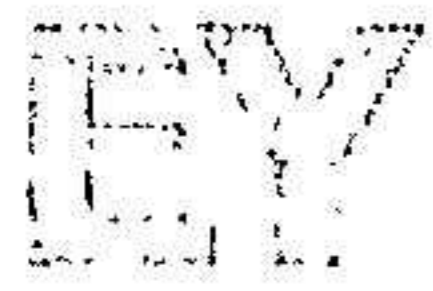
Name	Method	Signed at
Magnus Roland Eriksson	BANKID	2023-05-05 08:45 GMT+02
HANS VALLMARK	BANKID	2023-05-03 07:56 GMT+02
Claes Magnus Hall	BANKID	2023-05-02 19:12 GMT+02
CLAES EGNELL	BANKID	2023-05-02 17:17 GMT+02



This document has a digital signature to ensure the integrity and authenticity of the document.

Signature: SHA256(SUNDINS-STIFTELSE-ÅR-2022-PDF-FILE-05/02/2023)

2023070627431



Building a better  
working world

## Revisionsberättelse

Till styrelsen i Erik & Asta Sundins stiftelse, org.nr 825000-0711

### Rapport om årsredovisningen

#### Uttalanden

Vi har utfört en revision av årsredovisningen för och koncernredovisningen för Erik & Asta Sundins stiftelse för år 2022.

Enligt vår uppfattning har årsredovisningen och koncernredovisningen upprättats i enlighet med årsredovisningslagen och ger en i alla väsentliga avseenden rättvisande bild av stiftelsens finansiella ställning per den 31 december 2022 och av dess finansiella resultat och kassaflöde för året enligt årsredovisningslagen. Förvaltningsberättelsen är förenlig med årsredovisningens övriga delar.

#### Grund för uttalanden

Vi har utfört revisionen enligt International Standards on Auditing (ISA) och god revisionssed i Sverige. Vårt ansvar enligt dessa standarder beskrivs närmare i avsnittet *Revisorns ansvar*. Vi är oberoende i förhållande till stiftelsen enligt god revisorssed i Sverige och har i övrigt fullgjort vårt yrkesetiska ansvar enligt dessa krav.

Vi anser att de revisionsbevis vi har inhämtat är tillräckliga och ändamålsenliga som grund för våra uttalanden.

#### Styrelsens ansvar

Det är styrelsen som har ansvaret för att årsredovisningen upprättas och att den ger en rättvisande bild enligt årsredovisningslagen. Styrelsen ansvarar även för den interna kontroll som de bedömer är nödvändig för att upprätta en årsredovisning som inte innehåller några väsentliga felaktigheter, vare sig dessa beror på oegentligheter eller misstag.

Vid upprättandet av årsredovisningen och koncernredovisningen ansvarar styrelsen för bedömningen av stiftelsens förmåga att fortsätta verksamheten. Den upplyser, när så är tillämpligt, om förhållanden som kan påverka förmågan att fortsätta verksamheten och att använda antagandet om fortsatt drift. Antagandet om fortsatt drift tillämpas dock inte om styrelsen avser att likvidera stiftelsen, upphöra med verksamheten eller inte har något realistiskt alternativ till att göra något av detta.

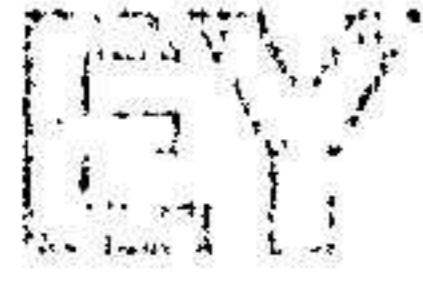
#### Revisorns ansvar

Våra mål är att uppnå en rimlig grad av säkerhet om att årsredovisningen och koncernredovisningen som helhet inte innehåller några väsentliga felaktigheter, vare sig dessa beror på oegentligheter eller misstag, och att lämna en revisionsberättelse som innehåller våra uttalanden. Rimlig säkerhet är en hög grad av säkerhet, men är ingen garanti för att en revision som utförs enligt ISA och god revisionssed i Sverige alltid kommer att upptäcka en väsentlig felaktighet om en sådan finns. Felaktigheter kan uppstå på grund av oegentligheter eller misstag och anses vara väsentliga om de enskilt eller tillsammans rimligen kan förväntas påverka de ekonomiska beslut som användare fattar med grund i årsredovisningen och koncernredovisningen.

Som del av en revision enligt ISA använder vi professionellt omdöme och har en professionellt skeptisk inställning under hela revisionen. Dessutom:

- Identifierar och bedömer vi riskerna för väsentliga felaktigheter i årsredovisningen och koncernredovisningen, vare sig dessa beror på oegentligheter eller misstag, utformar och utför granskningsåtgärder bland annat utifrån dessa risker och inhämtar revisionsbevis som är tillräckliga och ändamålsenliga för att utgöra en grund för våra uttalanden. Risken för att inte upptäcka en väsentlig felaktighet till följd av oegentligheter är högre än för en väsentlig felaktighet som beror på misstag, eftersom oegentligheter kan innefatta agerande i maskopi, förfalskning, avsiktliga utelämnanden, felaktig information eller åsidosättande av intern kontroll.
- skaffar vi oss en förståelse av den del av stiftelsens interna kontroll som har betydelse för vår revision för att utforma granskningsåtgärder som är lämpliga med hänsyn till omständigheterna, men inte för att uttala oss om effektiviteten i den interna kontrollen.
- utvärderar vi lämpligheten i de redovisningsprinciper som används och rimligheten i styrelsens uppskattningar i redovisningen och tillhörande upplysningar.
- drar vi en slutsats om lämpligheten i att styrelsen använder antagandet om fortsatt drift vid upprättandet av årsredovisningen och koncernredovisningen. Vi drar också en slutsats, med grund i de inhämtade revisionsbevisen, om det finns någon väsentlig osäkerhetsfaktor som avser sådana händelser eller förhållanden som kan leda till betydande tvivel om stiftelsens förmåga att fortsätta verksamheten. Om vi drar slutsatsen att det finns en väsentlig osäkerhetsfaktor, måste vi i revisionsberättelsen fästa uppmärksamheten på upplysningarna i årsredovisningen och koncernredovisningen om den väsentliga osäkerhetsfaktorn eller, om sådana upplysningar är otillräckliga, modifiera uttalandet om årsredovisningen. Våra slutsatser baseras på de revisionsbevis som inhämtas fram till datumet för revisionsberättelsen. Dock kan framtida händelser eller förhållanden göra att en stiftelse inte längre kan fortsätta verksamheten.
- utvärderar vi den övergripande presentationen, strukturen och innehållet i årsredovisningen och koncernredovisningen, däribland upplysningarna, och om årsredovisningen och koncernredovisningen återger de underliggande transaktionerna och händelserna på ett sätt som ger en rättvisande bild.
- Inhämtar vi tillräckliga och ändamålsenliga revisionsbevis avseende den finansiella informationen för enheterna eller affärsaktiviteterna inom koncernen för att göra ett uttalande avseende koncernredovisningen. Vi ansvarar för styrning, övervakning och utförande av koncernrevisionen. Vi är ensamt ansvariga för våra uttalanden.

Vi måste informera styrelsen om bland annat revisionens planerade omfattning och inriktning samt tidpunkten för den. Vi måste också informera om betydelsefulla iakttagelser under revisionen, däribland de eventuella betydande brister i den interna kontrollen som vi identifierat.



Building a better  
working world

## Rapport om andra krav enligt lagar och andra författningar

### Uttalande

Utöver vår revision av årsredovisningen har vi även utfört en revision av styrelsens förvaltning av Erik & Asta Sundins stiftelse för år 2022.

Vi har inte funnit att någon styrelseledamot företagit någon åtgärd eller gjort sig skyldig till någon försummelse som kan föranleda ersättningsskyldighet mot stiftelsen.

### Grund för uttalande

Vi har utfört revisionen enligt god revisions sed i Sverige. Vårt ansvar enligt denna beskrivs närmare i avsnittet *Revisorns ansvar*. Vi är oberoende i förhållande till stiftelsen enligt god revisors sed i Sverige och har i övrigt fullgjort vårt yrkesetiska ansvar enligt dessa krav.

Vi anser att de revisionsbevis vi har inhämtat är tillräckliga och ändamålsenliga som grund för vårt uttalande.

### Styrelsens ansvar

Det är styrelsen som har ansvaret för förvaltningen enligt stiftelselagen och stiftelseförordnandet.

### Revisorns ansvar

Vårt mål beträffande revisionen av förvaltningen, och därmed vårt uttalande, är att inhämta revisionsbevis för att med en rimlig grad av säkerhet kunna bedöma om någon styrelseledamot i något väsentligt avseende:

- företagit någon åtgärd eller gjort sig skyldig till någon försummelse som kan föranleda ersättningsskyldighet mot stiftelsen.
- på något annat sätt handlat i strid med stiftelselagen, stiftelseförordnandet eller årsredovisningslagen.

Rimlig säkerhet är en hög grad av säkerhet, men ingen garanti för att en revision som utförs enligt god revisions sed i Sverige alltid kommer att upptäcka åtgärder eller försummelser som kan föranleda ersättningsskyldighet mot stiftelsen.

Som en del av en revision enligt god revisions sed i Sverige använder vi professionellt omdöme och har en professionellt skeptisk inställning under hela revisionen. Granskningen av förvaltningen grundar sig främst på revisionen av räkenskaperna. Vilka tillkommande granskningsåtgärder som utförs baseras på vår professionella bedömning med utgångspunkt i risk och väsentlighet. Det innebär att vi fokuserar granskningen på sådana åtgärder, områden och förhållanden som är väsentliga för verksamheten och där avsteg och överträdelser skulle ha särskild betydelse för stiftelsens situation. Vi går igenom och prövar fattade beslut, beslutsunderlag, vidtagna åtgärder och andra förhållanden som är relevanta för vårt uttalande.

Linköping den enligt den digitala påskriften

Ernst & Young AB

Magnus Eriksson  
Auktoriserad revisor

# PENNEO

Signaturerna i detta dokument är juridiskt bindande. Dokumentet är signerat genom Penneo™ för säker digital signering.  
Tecknarnas identitet har lagrats, och visas nedan.

"Med min signatur bekräftar jag innehållet och alla datum i detta dokumentet."

## Magnus Roland Eriksson

Auktoriserad revisor

Serienummer: 19731125xxxx

IP: 145.62.xxx.xxx

2023-05-05 06:47:12 UTC



2023070627434

Penneo dokumentnyckel: PL04Z-AJWCW-7YXEK-XNT0X-2S8LK-SZVNH

Detta dokument är digitalt signerat genom Penneo.com. Den digitala signeringsdatan i dokumentet är säkrad och validerad genom det datorgenererade hashvärdet hos det originella dokumentet. Dokumentet är läst och tidsstämplat med ett certifikat från en betrodd tredje part. All kryptografisk information är innesluten i denna PDF, för framtida validering om så krävs.

### Hur man verifierar originaliteten hos dokumentet

Detta dokument är skyddat genom ett Adobe CDS certifikat. När du öppnar

dokumentet i Adobe Reader bör du se att dokumentet är certifierat med Penneo e-signature service <penneo@penneo.com> Detta garanterar att dokumentets innehåll inte har ändrats.

Du kan verifiera den kryptografiska informationen i dokumentet genom att använda Penneos validator, som finns på <https://penneo.com/validator>