

Årsredovisning

för

Foster + Partners Sweden AB

556853-1254


Räkenskapsåret

2021-09-01 - 2022-08-31

Fastställelseintyg

Undertecknad styrelseledamot i Foster + Partners Sweden AB intygar, dels att denna kopia av årsredovisningen stämmer överens med originalet, dels att resultaträkningen och balansräkningen i årsredovisningen har fastställts på årsstämma 2023-02-28. Årsstämman beslutade att godkänna styrelsens förslag till resultatdisposition.

London 2023- 28 - 02



Matthew Alexander Streets

Styrelsen för Foster + Partners Sweden AB avger följande årsredovisning för räkenskapsåret 2021-09-01 - 2022-08-31.

Årsredovisningen är upprättad i svenska kronor, SEK. Om inte annat särskilt anges, redovisas alla belopp i hela kronor (kr). Uppgifter inom parentes avser föregående år.

Förvaltningsberättelse

Verksamheten

Allmänt om verksamheten

Företaget bedriver arkitekturverksamhet inom bygg och fastigheter, projektering samt därmed förening verksamhet.

Företaget har sitt säte i London.

Flerårsöversikt (tkr)	2021/22	2020/21	2019/20	2018/19
Nettoomsättning	42	45	37	45
Resultat efter finansiella poster	2	2	1	2
Soliditet (%)	95,5	95,5	96,2	96,2

Förändringar i eget kapital

	Aktie- kapital	Balanserat resultat	Årets resultat	Totalt
Belopp vid årets ingång	50 000	202 420	2 082	254 502
Disposition enligt beslut av årsstämman:				
Balanseras i ny räkning		2 082	-2 082	0
Årets resultat			1 616	1 616
Belopp vid årets utgång	50 000	204 502	1 616	256 118

Resultatdisposition

Styrelsen föreslår att till förfogande stående vinstmedel (kronor):

balanserad vinst	204 502
årets vinst	1 616
	206 118
disponeras så att i ny räkning överföres	206 118
	206 118

Företagets resultat och ställning i övrigt framgår av efterföljande resultat- och balansräkning med noter.

Resultaträkning

Not

2021-09-01
-2022-08-31

2020-09-01
-2021-08-31

Rörelseintäkter, lagerförändringar m. m.

Nettoomsättning

42 142

45 433

Summa rörelseintäkter, lagerförändringar m.m.

42 142

45 433

Rörelsekostnader

Övriga externa kostnader

-40 107

-43 269

Summa rörelsekostnader

-40 107

-43 269

Rörelseresultat

2 035

2 164

Resultat efter finansiella poster

2 035

2 164

Resultat före skatt

2 035

2 164

Skatter

Skatt på årets resultat

-419

-82

Årets resultat

1 616

2 082

Balansräkning	Not	2022-08-31	2021-08-31
TILLGÅNGAR			
Omsättningstillgångar			
<i>Kortfristiga fordringar</i>			
Fordringar hos intresseföretag och gemensamt styrda företag		105 188	111 213
Övriga fordringar		162 861	155 277
Summa kortfristiga fordringar		268 049	266 490
Summa omsättningstillgångar		268 049	266 490
SUMMA TILLGÅNGAR		268 049	266 490

Balansräkning

Not

2022-08-31

2021-08-31

EGET KAPITAL OCH SKULDER

Eget kapital

Bundet eget kapital

Aktiekapital

50 000

50 000

Summa bundet eget kapital

50 000

50 000

Fritt eget kapital

Balanserat resultat

204 502

202 420

Årets resultat

1 616

2 082

Summa fritt eget kapital

206 118

204 502

Summa eget kapital

256 118

254 502

Kortfristiga skulder

Leverantörsskulder

1 931

1 988

Upplupna kostnader och förutbetalda intäkter

10 000

10 000

Summa kortfristiga skulder

11 931

11 988

SUMMA EGET KAPITAL OCH SKULDER

268 049

266 490

Noter

Not 1 Redovisningsprinciper

Allmänna upplysningar

Årsredovisningen är upprättad i enlighet med årsredovisningslagen och Bokföringsnämndens allmänna råd (BFNAR 2016:10) om årsredovisning i mindre företag.

Nyckeltalsdefinitioner

Nettoomsättning

Rörelsens huvudintäkter, fakturerade kostnader, sidointäkter samt intäktskorrigeringar.


Resultat efter finansiella poster

Resultat efter finansiella intäkter och kostnader men före bokslutsdispositioner och skatter.

Soliditet (%)


Justerat eget kapital (eget kapital och obeskattade reserver med avdrag för uppskjuten skatt) i procent av balansomslutning.

London 2023-




28-2-23


Matthew Alexander Streets
Ordförande



Peter Christian Leslie Dyer



Mikael Bock



David Brian Nelson

28/2/23