

# Samlene Invest AB

## 556760-0829

### Årsredovisning för räkenskapsåret 2023

Styrelsen och verkställande direktören får härmed avge följande årsredovisning för förvaltningen av bolaget under räkenskapsåret 2023-01-01--2023-12-31

Innehåll	Sida
Förvaltningsberättelse	2
Resultaträkning	3
Balansräkning	4-5
Noter	6
Underskrifter	7

Resultat- och balansräkning har denna dag fastställts på årsstämma. Årsstämman beslutade att godkänna styrelsens förslag till vinstdisposition. Denna kopia intygas härmed överensstämma med originalet.

29 / 3 20 24

H. L. Dy - L

## Förvaltningsberättelse

### Allmänt om verksamheten

Bolaget investerar i värdepapper och fastigheter samt bedriver konsultverksamhet inom sektorn förnyelsebar energi samt administration.

Konsultverksamheten inom förnyelsebar energi har under slutet av året återupptagits.

Bolaget har sitt säte i Falu kommun, Dalarnas län.

<b>Flerårsöversikt</b>	<b>2023</b>	<b>2022</b>	<b>2021</b>	<b>2020</b>
Nettoomsättning i tkr	802	841	1 854	3 062
Resultat efter finansiella poster i tkr	-327	-566	36	1 243
Soliditet (%)	34%	38%	41%	40%

### Förändring av eget kapital

	<b>Aktiekapital</b>	<b>Balanserat resultat</b>	<b>Årets resultat</b>
Belopp vid årets ingång	100 000	3 025 973	10 706
<i>Omföring enligt stämman:</i>			
Balanseras i ny räkning		10 706	-10 706
Årets resultat			32 256
<b>Belopp vid årets utgång</b>	<b>100 000</b>	<b>3 036 679</b>	<b>32 256</b>

### Förslag till resultatdisposition

Balanserat resultat	3 036 679
Årets resultat	32 256
<i>Totalt</i>	<u>3 068 935</u>

Styrelsen föreslår att till förfogande stående medel disponeras för:

överföres i ny räkning	<u>3 068 935</u>
<i>Totalt</i>	3 068 935

Samtliga belopp i årsredovisningen är uttryckta i entals svenska kronor om inget annat anges.

Bolagets resultat och ställning i övrigt framgår av efterföljande resultat- och balansräkning med tilläggsupplysningar

		<u>2023</u>	<u>2022</u>
<b>Resultaträkning</b>	<b>Not</b>		
<i>Rörelseintäkter, lagerförändringar m.m.</i>			
Nettoomsättning		801 966	841 563
<i>Summa rörelseintäkter lagerförändringar m.m.</i>		<u>801 966</u>	<u>841 563</u>
<i>Rörelsekostnader:</i>			
Råvaror och förnödenheter		0	-3 919
Övriga externa kostnader		-429 044	-524 361
Personalkostnader	1	-303 567	-580 387
Avskrivning materiella anläggningstillgångar	2, 3	-206 490	-187 290
Övriga rörelsekostnader		-288	0
<i>Summa rörelsekostnader</i>		<u>-939 389</u>	<u>-1 295 957</u>
<b>Rörelseresultat</b>		<b>-137 423</b>	<b>-454 394</b>
<i>Finansiella poster</i>			
Ränteintäkter och liknande resultatposter		799	0
Räntekostnader och liknande resultatposter		-190 775	-111 465
<i>Summa finansiella poster</i>		<u>-189 976</u>	<u>-111 465</u>
<b>Resultat efter finansiella poster</b>		<b>-327 399</b>	<b>-565 859</b>
<i>Bokslutsdispositioner</i>			
Förändring av periodiseringsfonder		379 000	524 000
Förändring av överavskrivningar		0	66 000
<i>Summa bokslutsdispositioner</i>		<u>379 000</u>	<u>590 000</u>
<b>Resultat före skatt</b>		<b>51 601</b>	<b>24 141</b>
Skatt på årets resultat		-19 345	-13 435
<b>Årets resultat</b>		<b><u>32 256</u></b>	<b><u>10 706</u></b>

2024041012053

Balansräkning	Not	<u>2023-12-31</u>	<u>2022-12-31</u>
<i>Tillgångar</i>			
<b>Anläggningstillgångar</b>			
<i>Materiella anläggningstillgångar</i>			
Byggnader och mark	2	9 031 533	9 169 453
Inventarier, verktyg och installationer	3	565 332	341 902
Pågående nyanläggningar och förskott avseende materiella anläggningstillgångar		211 630	211 630
<i>Summa materiella anläggningstillgångar</i>		<u>9 808 495</u>	<u>9 722 985</u>
<i>Finansiella anläggningstillgångar</i>			
Andra långfristiga värdepappersinnehav	4	123 044	123 044
<i>Summa finansiella anläggningstillgångar</i>		<u>123 044</u>	<u>123 044</u>
<b>Summa anläggningstillgångar</b>		<b>9 931 539</b>	<b>9 846 029</b>
 <b>Omsättningstillgångar</b>			
<i>Kortfristiga fordringar</i>			
Kundfordringar		370 004	123 909
Övriga fordringar		73 377	66 348
<i>Summa kortfristiga fordringar</i>		<u>443 381</u>	<u>190 257</u>
 <i>Kassa och bank</i>			
Kassa och bank		39 742	5 929
<i>Summa kassa och bank</i>		<u>39 742</u>	<u>5 929</u>
<b>Summa omsättningstillgångar</b>		<b>483 123</b>	<b>196 186</b>
 <b>Summa tillgångar</b>		 <b>10 414 662</b>	 <b>10 042 215</b>

<b>Balansräkning</b>	<b>Not</b>	<b><u>2023-12-31</u></b>	<b><u>2022-12-31</u></b>
<i>Eget kapital och skulder</i>			
<b>Eget kapital</b>			
<i>Bundet eget kapital</i>			
Aktiekapital (1 000 aktier)		100 000	100 000
<i>Summa bundet eget kapital</i>		<u>100 000</u>	<u>100 000</u>
<i>Fritt eget kapital</i>			
Balanserat resultat		3 036 679	3 025 973
Årets resultat		32 256	10 706
<i>Summa fritt eget kapital</i>		<u>3 068 935</u>	<u>3 036 679</u>
<b>Summa eget kapital</b>		<b>3 168 935</b>	<b>3 136 679</b>
<i>Obeskattade reserver</i>			
Periodiseringsfonder		517 000	896 000
<i>Summa obeskattade reserver</i>		<u>517 000</u>	<u>896 000</u>
<i>Långfristiga skulder</i>			
Övriga skulder till kreditinstitut	5	5 334 500	5 471 703
<i>Summa långfristiga skulder</i>		<u>5 334 500</u>	<u>5 471 703</u>
<i>Kortfristiga skulder</i>			
Övriga skulder till kreditinstitut		137 500	126 000
Leverantörsskulder		0	18 034
Övriga skulder		1 212 033	349 105
Upplupna kostnader och förutbetalda intäkter		44 694	44 694
<i>Summa kortfristiga skulder</i>		<u>1 394 227</u>	<u>537 833</u>
<b>Summa eget kapital och skulder</b>		<b>10 414 662</b>	<b>10 042 215</b>

*Noter*

**Redovisnings- och värderingsprinciper**

Årsredovisningen är upprättad i enlighet med årsredovisningslagen och BFNAR 2016:10, årsredvisning i mindre företag.

Bolaget tillämpar 10 års avskrivningstid på inventarier, 20 år på markanläggningar och 50 år på byggnader.

<b>Not 1 Medelantalet anställda</b>	<b><u>2023</u></b>	<b><u>2022</u></b>
Medelantalet anställda	1	1

<b>Not 2 Byggnader och mark</b>	<b>2023-12-31</b>	<b>2022-12-31</b>
Ingående anskaffningsvärde	9 583 213	9 583 213
Färdigställd byggnad under året	0	0
Utgående ack anskaffningsvärde	<u>9 583 213</u>	<u>9 583 213</u>
Ingående avskrivningar	-413 760	-275 840
Årets avskrivning	-137 920	-137 920
Utgående ack avskrivningar	<u>-551 680</u>	<u>-413 760</u>
<b>Utgående planenligt restvärde</b>	<b>9 031 533</b>	<b>9 169 453</b>

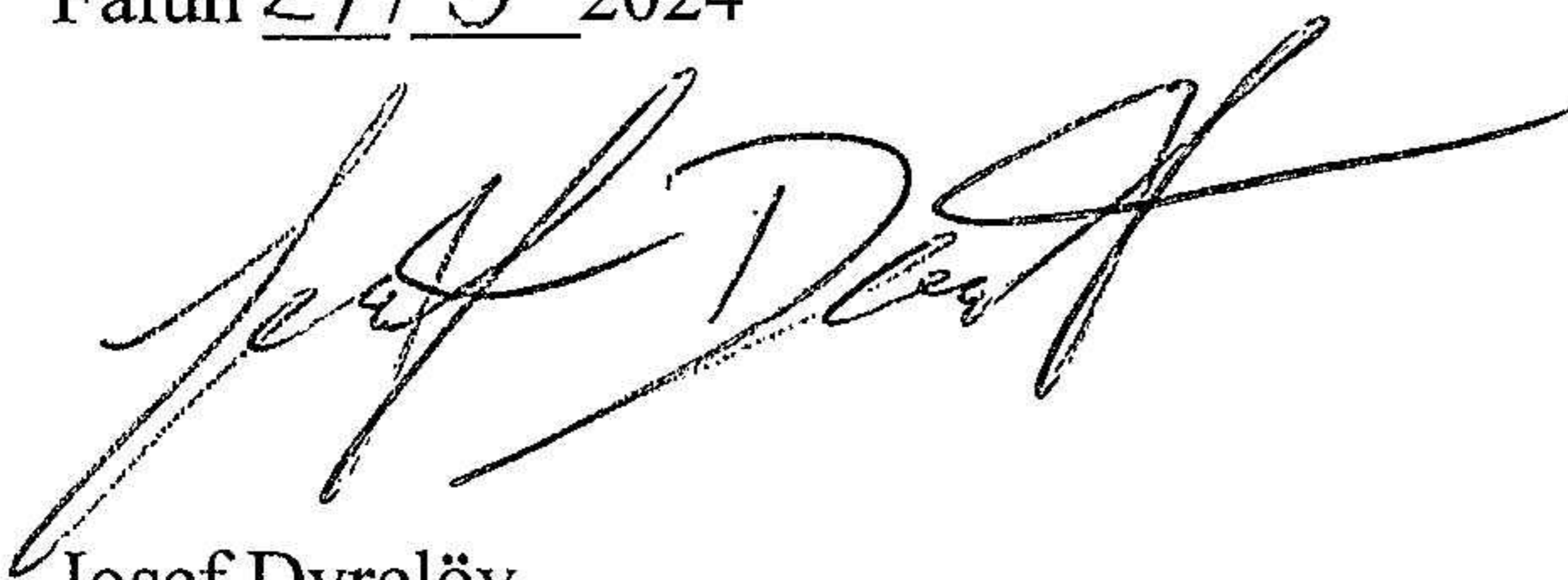
<b>Not 3 Inventarier, verktyg och install.</b>	<b>2023-12-31</b>	<b>2022-12-31</b>
Ingående anskaffningsvärde	552 260	552 260
Årets inköp	292 000	0
Utgående ack anskaffningsvärde	844 260	552 260
Ingående avskrivningar	-210 357	-160 987
Årets avskrivning	-68 570	-49 370
Utgående ack avskrivningar	<u>-278 927</u>	<u>-210 357</u>
<b>Utgående planenligt restvärde</b>	<b>565 333</b>	<b>341 903</b>

<b>Not 4 Andra långfristiga värdepappersinnehav</b>	<b>2023-12-31</b>	<b>2022-12-31</b>
Ingående anskaffningsvärden	123 044	123 044
Årets anskaffningar	0	0
<b>Utgående redovisat värde</b>	<b>123 044</b>	<b>123 044</b>


<b>Not 5 Ställda säkerheter och ansvarsförbindelser</b>		
Fastighetsinteckningar	4 600 000	4 600 000

Falun 29/3 2024

2024041012056




Josef Dyrelöv  
Verkställande direktör



Filip Dyrelöv



Heléne Dyrelöv



Samuel Dyrelöv



Oscar Dyrelöv