

Bolloré Logistics Sweden AB
Org nr 556711-4649

Årsredovisning för räkenskapsåret 2023

Styrelsen och verkställande direktören avger följande årsredovisning.

Innehåll	Sida
- förvaltningsberättelse	2
- resultaträkning	5
- balansräkning	6
- kassaflödesanalys	8
- noter	9

Om inte annat särskilt anges, redovisas alla belopp i kronor. Uppgifter inom parentes avser föregående år.

Undertecknad VD i Bolloré Logistics Sweden AB intygar härmed att resultaträkningen och balansräkningen i årsredovisningen fastställts på årsstämman den 2024-06-12.

Årsstämman beslöt att godkänna styrelsens förslag till vinstdisposition.

Jag intygar också att innehållet i årsredovisningen och revisionsberättelsen stämmer överens med originalen.

Göteborg den 2024-06-20



Alexander Broström

Bolloré Logistics Sweden AB
Org nr 556711-4649

Årsredovisning för räkenskapsåret 2023

Styrelsen och verkställande direktören avger följande årsredovisning.

Innehåll	Sida
- förvaltningsberättelse	2
- resultaträkning	5
- balansräkning	6
- kassaflödesanalys	8
- noter	9

Om inte annat särskilt anges, redovisas alla belopp i kronor. Uppgifter inom parentes avser föregående år.

Förvaltningsberättelse

Information om verksamheten

Bolaget är verksamt inom spedition, skeppsmäkleri och transportlösningar. Bolagets säte är i Göteborg.

Bolaget ägs till 80 % av Bolloré Logistics SE och 20 % av Sweden Transport & Logistic Holding AB.

Väsentliga händelser under räkenskapsåret

Efter rekordåret 2022, som kännetecknades av historiskt höga globala fraktpriser, stark efterfrågan och hög marginal, återgick marknadsläget 2023 till en mer normal nivå när coronapandemin avtog. Bolagets omsättning och resultat 2023 blev därmed mer i linje med tiden innan pandemin.

I april 2023 meddelades att CMA CGM gruppen lagt ett bud på hela Bolloré Logistics SE, huvudägare till Bolloré Logistics Sweden AB. Budet accepterades av Bolloré Logistics SE i juli 2023 och resterande del av året präglades av effekter av stundande uppköp, i väntan på godkännande av konkurrensmyndigheter.

En av bolagets rederiagenturer gick förlorad i slutet på 2023 då rederiet ansåg att det förelåg problem med neutraliteten i och med att nya ägargruppen CMA CGM är konkurrent till deras största globala kunder. Vi förväntar oss dock inte att detta kommer ha en betydande effekt på bolagets ekonomiska ställning eller framtid.

Flerårsjämförelse

Bolagets ekonomiska utveckling i sammandrag.

		<u>2023</u>	<u>2022</u>	<u>2021</u>	<u>2020</u>	<u>2019</u>
Nettoomsättning	tkr	316 205	555 113	357 993	252 118	348 247
Resultat efter finansiella poster	tkr	8 979	40 821	14 163	9 469	12 865
Balansomslutning	tkr	100 507	122 826	110 646	68 670	81 632
Medelantal anställda	st	44	46	39	38	36
Soliditet	%	54,2	54,4	37,2	50,1	44,5
Avkastning på totalt kapital	%	9,0	33,4	12,8	14,9	15,9
Avkastning på eget kapital	%	16,5	61,1	34,4	27,5	35,4

Nyckeltalsdefinitioner framgår av not 1.

Förväntad framtida utveckling och väsentliga riskfaktorer

Under år 2024 förmodas bolaget integreras i den nya ägargruppen och försöka öka de gemensamma volymerna inom transport- och logistiklösningar. Det finns goda förutsättningar att skapa synergier och att vidareutveckla erbjudandet gentemot befintliga kunder. Integrationen förväntas optimera och förstärka vårt erbjudande och attrahera potentiella kunder genom att förbättra produktbilden. Genom att kombinera våra inköpsvolymerna kan vi dra nytta av skalfördelar vilket förväntas resultera i kostnadsbesparingar och ökad effektivitet.

Under första halvan av 2024 kommer vi att implementera nytt speditionssystem (CargoWise ONE). Som en del av denna uppgradering kommer vi att erbjuda våra kunder en modern och systematisk produkt, med utökade möjligheter till information, rapportering och analys. Denna förbättring förväntas locka nya kunder och ytterligare stärka vår relation med befintliga kunder.

De mest väsentliga riskerna och osäkerhetsfaktorerna för bolaget kan delas in i operationella och finansiella faktorer.

Operationella risker och osäkerhetsfaktorer

Bolloré Logistics Sweden AB verkar i en bransch med allmänt hög konkurrens. Våra medarbetare har många års erfarenhet inom branschen och vår organisation är väl anpassad för att effektivt stödja vår verksamhet. Detta gör bolaget mycket konkurrenskraftigt. Marknadens utveckling påverkas i hög grad av de globala konjunkturförhållandena.

Finansiella risker

Bolaget är i sin verksamhet utsatt för olika typer av finansiella risker. De finansiella riskerna som bolaget är utsatt för är kredit-, valuta-, likviditets-, och ränterisker. Det övergripande ansvaret för att hantera bolagets finansiella risker, samt utveckla metoder och principer för att hantera finansiella risker, ligger hos finansavdelningen med stöd av både lokala företagsledningen och riktlinjer inom koncernen.

Kreditrisk

Kreditrisk uppstår huvudsakligen genom kreditexponeringar inklusive utestående fordringar. Bolaget har en allmän kreditförsäkring som täcker bolagets små och medelstora kunder, och för större kunder görs kundspecifika kreditförsäkringar efter individuell bedömning av kundens kreditvärdighet och risk. Ledningen förväntar sig inte några förluster till följd av utebliven betalning från motparter utöver vad som reserverats som osäkra kundfordringar.

Valutarisk

Bolloré Logistics Sweden AB är i sin verksamhet utsatt för valutarisk, främst på grund av försäljning i USD och EUR. I största möjliga mån faktureras kund i samma valuta som den valutakostnaden uppstår i för att minimera kurspåverkan.

Likviditetsrisk

Likviditetsrisk är den risk som föreligger att bolaget inte klarar sina betalningar till följd av otillräcklig likviditet och/eller svårighet att få krediter från kreditgivare. Bolaget har inga utnyttjade krediter, då en god likviditet föreligger. Efter många år med överskott uppvisar bolaget fortsatt ett positivt resultat med god likviditet som följd. Skulle dock tillfällig likviditetsbrist uppstå så har bolaget en mycket lång relation med sin bank där upplägg finns för att hantera detta. Även möjlighet att tillfälligt låna inom koncernen finns att tillgå.

Ränterisk

Bolagets ränterisk uppstår genom kort- och långfristig upplåning. Då ingen upplåning är aktuell bedöms risken som mycket begränsad.

Förändring av eget kapital

	Aktie- kapital	Fritt eget kapital	Summa eget kapital
Eget kapital 2022-12-31	100 000	66 683 633	66 783 633
Utdelning beslutad på årsstämman		-19 400 000	-19 400 000
Årets resultat		7 045 275	7 045 275
Eget kapital 2023-12-31	100 000	54 328 908	54 428 908

Aktiekapitalet består av 1 000 st aktier med ett kvotvärde på 100 kr.

Förslag till vinstdisposition

Till årsstämmans förfogande står följande vinstmedel:

Balanserade vinstmedel	47 283 633
Årets vinst	7 045 275
	<u>54 328 908</u>
	kronor
Styrelsen föreslår att vinstmedlen disponeras så att	
i ny räkning överförs	54 328 908
	<u>54 328 908</u>
	kronor

Resultaträkning	Not	2023	2022
	1		
Nettoomsättning	3	316 205 134	555 113 147
Övriga rörelseintäkter		2 879 162	1 965 629
		<u>319 084 296</u>	<u>557 078 776</u>
Rörelsens kostnader	3		
Övriga externa kostnader	4, 5	-270 923 201	-476 756 205
Personalkostnader	6	-39 106 538	-39 209 423
Avskrivningar av immateriella och materiella anläggningstillgångar		-323 012	-319 315
Övriga rörelsekostnader		-2 321	-
		<u>-310 355 072</u>	<u>-516 284 943</u>
Summa rörelsens kostnader			
Rörelseresultat		8 729 224	40 793 833
Resultat från finansiella poster			
Övriga ränteintäkter och liknande resultatposter		315 311	230 645
Räntekostnader och liknande resultatposter		-65 577	-203 098
		<u>249 734</u>	<u>27 547</u>
Summa resultat från finansiella poster			
Resultat efter finansiella poster		8 978 958	40 821 380
Skatt på årets resultat	7	-1 933 683	-8 482 765
		<u>7 045 275</u>	<u>32 338 615</u>
Årets vinst			

Balansräkning	Not	2023-12-31	2022-12-31
Tillgångar	1		
Anläggningstillgångar			
<u>Immateriella anläggningstillgångar</u>			
Balanserade utgifter för utvecklingsarbeten	8	-	32 803
Goodwill	9	-	-
		-	-
		0	32 803
		-	-
<u>Materiella anläggningstillgångar</u>			
Inventarier, verktyg och installationer	10	818 300	903 803
<u>Finansiella anläggningstillgångar</u>			
Andelar i koncernföretag	11	3 747 484	3 747 484
Summa anläggningstillgångar		<u>4 565 784</u>	<u>4 684 090</u>
Omsättningstillgångar			
<u>Kortfristiga fordringar</u>			
Kundfordringar		58 497 786	79 439 456
Fordringar hos koncernföretag		4 963 038	6 681 956
Övriga kortfristiga fordringar		1 226 401	17 417
Förutbetalda kostnader och upplupna intäkter	12	2 933 880	3 801 280
		-	-
		67 621 105	89 940 109
<u>Kassa och bank</u>		28 319 686	28 201 426
Summa omsättningstillgångar		<u>95 940 791</u>	<u>118 141 535</u>
Summa tillgångar		<u>100 506 575</u>	<u>122 825 625</u>

Balansräkning	Not	2023-12-31	2022-12-31
Eget kapital och skulder			
Eget kapital			
<u>Bundet eget kapital</u>			
Aktiekapital	13	100 000	100 000
<u>Fritt eget kapital</u>	14		
Balanserad vinst		47 283 633	34 345 018
Årets vinst		7 045 275	32 338 615
		<u>54 328 908</u>	<u>66 683 633</u>
Summa eget kapital		<u>54 428 908</u>	<u>66 783 633</u>
Kortfristiga skulder			
Leverantörsskulder		22 661 173	24 435 824
Skulder till koncernföretag		2 001 521	3 774 755
Aktuella skatteskulder		689 150	3 830 579
Övriga kortfristiga skulder		503 940	2 898 243
Upplupna kostnader och förutbetalda intäkter	15	20 221 883	21 102 591
		<u>46 077 667</u>	<u>56 041 992</u>
Summa kortfristiga skulder		<u>46 077 667</u>	<u>56 041 992</u>
Summa eget kapital och skulder		<u>100 506 575</u>	<u>122 825 625</u>

Kassaflödesanalys	Not	2023	2022
Den löpande verksamheten			
Rörelseresultat		8 729 224	40 793 833
Justering för poster som inte ingår i kassaflödet, mm		323 012	319 315
Erhållen ränta mm		315 311	230 645
Erlagd ränta mm		-65 577	-203 098
Betald inkomstskatt		-5 075 112	-2 972 698
		<u>4 226 858</u>	<u>38 167 997</u>
Ökning/minskning kundfordringar		20 941 670	-3 975 563
Ökning/minskning övriga kortfristiga fordringar		1 377 334	453 997
Ökning/minskning leverantörsskulder		-1 774 651	-20 347 402
Ökning/minskning övriga kortfristiga rörelseskulder		-5 048 245	3 058 115
		<u>19 722 966</u>	<u>17 357 144</u>
Kassaflöde från den löpande verksamheten			
Investeringsverksamheten			
Investeringar i materiella anläggningstillgångar		-204 706	-481 315
		<u>-204 706</u>	<u>-481 315</u>
Kassaflöde från investeringsverksamheten			
Finansieringsverksamheten			
Utbetald utdelning		-19 400 000	-6 700 000
		<u>-19 400 000</u>	<u>-6 700 000</u>
Kassaflöde från finansieringsverksamheten			
Årets kassaflöde		118 260	10 175 829
Likvida medel vid årets början		28 201 426	18 025 597
		<u>28 319 686</u>	<u>28 201 426</u>
Likvida medel vid årets slut	16		

Noter

Not 1 Redovisnings- och värderingsprinciper

Bolagets årsredovisning har upprättats enligt Årsredovisningslagen och Bokföringsnämndens allmänna råd BFAR 2012:1 Års- och koncernredovisning (K3).

Redovisningsprinciperna är oförändrade i jämförelse med föregående år.

Utländska valutor

Monetära tillgångs- och skuldposter i utländsk valuta värderas till balansdagens kurs. Transaktioner i utländsk valuta omräknas enligt transaktionsdagens avistakurs.

Intäkter

Intäkter redovisas vid ankomst för import, vid avresa för export. Eventuella kvarstående intäkter och kostnader periodiseras som interimsposter.

Intäkter som berör Flota Suardiaz är en nettoomsättning. Där ingår inte den del av faktureringsvolymen som redovisas vidare till bolagets huvudman.

Externa kostnader inkluderar även fraktrelaterade kostnader.

Inkomstskatter

Aktuella skatter värderas utifrån de skattesatser och skatteregler som gäller på balansdagen. Uppskjutna skatter värderas utifrån de skattesatser och skatteregler som är beslutade före balansdagen.

Uppskjuten skattefordran avseende underskottsavdrag eller andra framtida skattemässiga avdrag redovisas i den utsträckning det är sannolikt att avdraget kan avräknas mot överskott vid framtida beskattning.

Aktuell skatt, liksom förändring i uppskjuten skatt, redovisas i resultaträkningen om inte skatten är hänförlig till en händelse eller transaktion som redovisas direkt i eget kapital. Skatteeffekter av poster som redovisas direkt mot eget kapital, redovisas mot eget kapital.

Immateriella tillgångar

Immateriella anläggningstillgångar redovisas till anskaffningsvärde minskat med ackumulerade avskrivningar och eventuella nedskrivningar. Avskrivningar görs linjärt över den bedömda nyttjandetiden.

Inkråmsgoodwill skrivs av på 5 år. Det bokförda goodwillvärdet testas årligen för att säkerställa att nedskrivningsbehov ej föreligger.

Balanserade utgifter för utvecklingsarbeten skrivs av på 5 år.

fastställda avgifter till ett annat företag, normalt ett försäkringsföretag, och har inte längre någon förpliktelse till den anställde när avgifterna är betalda. Storleken på den anställdes ersättningar efter avslutad anställning är beroende av de avgifter företaget har betalat och den kapitalavkastning som avgifterna ger. Pensionspremier redovisas som avgiftsbestämda vilket innebär att avgifterna kostnadsförs.

Finansiella instrument

Bolaget tillämpar kapitel 11, värdering till anskaffningsvärde.

Finansiella instrument som redovisas i balansräkningen inkluderar kundfordringar och övriga fordringar, leverantörsskulder och låneskulder. Instrumenten redovisas i balansräkningen när bolaget blir part i instrumentets avtalsmässiga villkor.

Finansiella tillgångar tas bort från balansräkningen när rätten att erhålla kassaflöden från instrumentet har löpt ut eller överförs och bolaget har överfört i stort sett alla risker och förmåner som är förknippade med äganderätten.

Finansiella skulder tas bort från balansräkningen när förpliktelserna har reglerats eller på annat sätt upphört.

Kundfordringar och övriga fordringar

Fordringar redovisas som omsättningstillgångar med undantag för poster med förfallodag mer än 12 månader efter balansdagen, vilka klassificeras som anläggningstillgångar. Fordringar tas upp till det belopp som förväntas bli inbetalt efter avdrag för individuellt bedömda osäkra fordringar.

Låneskulder och leverantörsskulder

Låneskulder och leverantörsskulder redovisas initialt till anskaffningsvärde efter avdrag för transaktionskostnader.

Kvittning av finansiell fordran och finansiell skuld

En finansiell tillgång och en finansiell skuld kvittas och redovisas med ett nettobelopp i balansräkningen endast då legal kvittningsrätt föreligger samt då en reglering med ett nettobelopp avses ske eller då en samtida avyttring av tillgången och reglering av skulden avses ske.

Kassaflödesanalys

Kassaflödesanalysen upprättas enligt indirekt metod. Det redovisade kassaflödet omfattar endast transaktioner som medför in- eller utbetalningar.

Nyckeltalsdefinitioner

Soliditet

Eget kapital och obeskattade reserver (med avdrag för uppskjuten skatt) i förhållande till balansomslutningen.

Avkastning på totalt kapital

Resultat före avdrag för räntekostnader i förhållande till balansomslutningen.

Avkastning på eget kapital

Resultat efter finansiella poster i förhållande till eget kapital och obeskattade reserver (med avdrag för uppskjuten skatt).

Not 2 Uppskattningar och bedömningar

Inga bedömningar eller uppskattningar har gjorts som har betydande effekt på de redovisade beloppen i den finansiella rapporten eller skulle innebära en betydande risk för en väsentlig justering av de redovisade värdena för tillgångar och skulder under nästa räkenskapsår.

Not 3 Transaktioner med närstående

		<u>2023</u>	<u>2022</u>
Inköp och försäljning mellan koncernföretag			
Nedan anges årets inköp och försäljning avseende koncernföretag.			
Inköp	(kr)	31 155 776	39 266 135
Försäljning	(kr)	29 896 550	40 907 473

Vid inköp och försäljning mellan koncernföretag tillämpas samma principer för prissättning som vid transaktioner med externa parter.

Not 4 Ersättning till revisorerna

		<u>2023</u>	<u>2022</u>
<u>PwC</u>			
Revisionsuppdraget		200 000	140 500
Summa		<u>200 000</u>	<u>140 500</u>

Not 5 Operationella leasingavtal

	<u>2023</u>	<u>2022</u>
Framtida minimileaseavgifter, som ska erläggas avseende icke uppsägningsbara leasingavtal:		
Förfaller till betalning inom ett år	3 321 544	3 186 290
Förfaller till betalning senare än ett men inom 5 år	3 440 555	6 153 045
	<u>6 762 099</u>	<u>9 339 335</u>
Under perioden kostnadsförda leasingavgifter	3 507 451	3 052 842

Den operationella leasingen består i allt väsentligt av hyrda lokaler. Uppgifterna i denna not inkluderar även finansiella leasingavtal, vilka redovisas som operationella. Förutom hyra av lokaler, avser avtalen leasing av bilar som leasas på tre år med möjlighet till utköp. Det finns även avtal avseende leasing av IT-utrustning.

Not 6 Personal

	<u>2023</u>	<u>2022</u>
Medelantalet anställda		
Kvinnor	14	17
Män	30	29
	<u>—</u>	<u>—</u>
Totalt	<u>44</u>	<u>46</u>
Löner, ersättningar, sociala avgifter och pensionskostnader		
Löner och ersättningar till styrelsen och verkställande direktör (varav bonus 188 089 kr (250 000 kr))	1 143 589	1 198 000
Löner och ersättningar till övriga anställda	24 635 650	25 494 252
	<u>25 779 239</u>	<u>26 692 252</u>
Sociala avgifter enligt lag och avtal	9 111 440	8 946 791
Pensionskostnader för styrelsen och verkställande direktör	173 581	292 381
Pensionskostnader för övriga anställda	2 705 760	2 252 828
	<u>37 770 020</u>	<u>38 184 252</u>
Totalt	<u>37 770 020</u>	<u>38 184 252</u>

På balansdagen är 75 % (75 %) av styrelseledamöterna och övriga ledande befattningshavare män.

Not 7 Skatt på årets resultat

	<u>2023</u>	<u>2022</u>
Aktuell skatt för året	-1 933 683	-8 482 765
Summa	<u>-1 933 683</u>	<u>-8 482 765</u>
Redovisat resultat före skatt	8 978 958	40 821 380
Skatt beräknad enligt gällande skattesats 20,6% (20,6%)	-1 849 665	-8 409 204
Skatteeffekt av ej avdragsgilla kostnader	-85 893	-73 561
Skatteeffekt av ej skattepliktiga intäkter	1 875	-
Redovisad skattekostnad	<u>-1 933 683</u>	<u>-8 482 765</u>

Not 8 Balanserade utgifter för utvecklingsarbeten

	<u>2023-12-31</u>	<u>2022-12-31</u>
Ingående anskaffningsvärden	281 146	281 146
Utgående ackumulerade anskaffningsvärden	281 146	281 146
Ingående avskrivningar	-248 343	-192 319
Årets avskrivningar	-32 803	-56 024
Utgående ackumulerade avskrivningar	<u>-281 146</u>	<u>-248 343</u>
Utgående restvärde enligt plan	<u>0</u>	<u>32 803</u>

Not 9 Goodwill

	<u>2023-12-31</u>	<u>2022-12-31</u>
Ingående anskaffningsvärden	1 100 000	1 100 000
Utgående ackumulerade anskaffningsvärden	1 100 000	1 100 000
Ingående avskrivningar	-1 100 000	-1 100 000
Utgående ackumulerade avskrivningar	-1 100 000	-1 100 000
Utgående restvärde enligt plan	<u>0</u>	<u>0</u>

Not 10 Inventarier, verktyg och installationer

	<u>2023-12-31</u>	<u>2022-12-31</u>
Ingående anskaffningsvärden	2 052 966	1 571 651
-Inköp	204 706	481 315
Utgående ackumulerade anskaffningsvärden	2 257 672	2 052 966
Ingående avskrivningar	-1 149 163	-885 872
-Avskrivningar	-290 209	-263 291
Utgående ackumulerade avskrivningar	-1 439 372	-1 149 163
Utgående restvärde enligt plan	<u>818 300</u>	<u>903 803</u>

Not 11 Andelar i koncernföretag

	<u>Org nr</u>	<u>Säte</u>		
Bolloré Logistics Finland OY	2688458-8	Helsingfors, Finland		
	<u>Kapital- andel %</u>	<u>Rösträtts- andel %</u>	<u>Antal aktier</u>	<u>Bokfört värde 23-12-31</u>
Bolloré Logistics Finland OY	100	100	10 000	<u>3 747 484</u>
Summa				<u>3 747 484</u>

	<u>2023-12-31</u>	<u>2022-12-31</u>
Ingående anskaffningsvärden	<u>3 747 484</u>	<u>3 747 484</u>
Utgående ackumulerat anskaffningsvärde	<u>3 747 484</u>	<u>3 747 484</u>
Utgående redovisat värde	<u>3 747 484</u>	<u>3 747 484</u>

Not 12 Förutbetalda kostnader och upplupna intäkter

	<u>2023-12-31</u>	<u>2022-12-31</u>
Förutbetalda lokalhyror	699 943	676 307
Upplupna intäkter	1 149 433	1 868 603
Övriga poster	1 084 504	1 256 370
	<u>2 933 880</u>	<u>3 801 280</u>

Not 13 Aktiekapital

Aktiekapitalet består av 1 000 st aktier med kvotvärde 100 kr.

Not 14 Förslag till vinstdisposition

Till årsstämman förfogande står följande vinstmedel:

Balanserade vinstmedel	47 283 633
Årets vinst	7 045 275
	<hr/>
kronor	<u>54 328 908</u>

Styrelsen föreslår att vinstmedlen disponeras så att

i ny räkning överförs	54 328 908
	<hr/>
kronor	<u>54 328 908</u>

Not 15 Upplupna kostnader och förutbetalda intäkter

	<u>2023-12-31</u>	<u>2022-12-31</u>
Upplupna personalrelaterade kostnader	4 979 035	4 425 195
Övriga poster	15 242 848	16 677 396
	<hr/>	<hr/>
Summa	<u>20 221 883</u>	<u>21 102 591</u>

Not 16 Likvida medel

	<u>2023-12-31</u>	<u>2022-12-31</u>
Banktillgodohavanden	28 319 686	28 201 426
	<hr/>	<hr/>
Likvida medel i kassaflödesanalysen	<u>28 319 686</u>	<u>28 201 426</u>

Not 17 Ställda säkerheter

	<u>2023-12-31</u>	<u>2022-12-31</u>
För egna avsättningar och skulder		
Företagsinteckningar	8 000 000	8 000 000
Summa ställda säkerheter	<u>8 000 000</u>	<u>8 000 000</u>

Not 18 Eventualförpliktelser

	<u>2023-12-31</u>	<u>2022-12-31</u>
Eventualskulder		
Garantiförbindelse	385 000	385 000
Borgen till förmån för koncernföretag	5 819 852	6 059 359
Summa eventualförpliktelser	<u>6 204 852</u>	<u>6 444 359</u>

Not 19 Uppgift om moderföretag

Moderföretag är Bolloré Logistics Company (FR 552 088 536) med säte i Pureaux, Frankrike.
Bolloré Logistics Company upprättar koncernredovisning. Moderbolagets adress är Tour Bolloré,
31-32 Quai de Dion Bouton, 92800 Pureaux, France.

Göteborg 2024- 06-03




Alexander Broström
Verkställande direktör



Johan Moerth


Sandra Tagand
Ordförande



Christophe Lebrun

Vår revisionsberättelse har lämnats 2024- 06-10.

Öhrlings PricewaterhouseCoopers AB



Sara Lindman
Auktoriserad revisor

Revisionsberättelse

Till bolagsstämman i Bolloré Logistics Sweden AB, org.nr 556711-4649

Rapport om årsredovisningen

Uttalanden

Vi har utfört en revision av årsredovisningen för Bolloré Logistics Sweden AB för år 2023.

Enligt vår uppfattning har årsredovisningen upprättats i enlighet med årsredovisningslagen och ger en i alla väsentliga avseenden rättvisande bild av Bolloré Logistics Sweden ABs finansiella ställning per den 31 december 2023 och av dess finansiella resultat och kassaflöde för året enligt årsredovisningslagen. Förvaltningsberättelsen är förenlig med årsredovisningens övriga delar.

Vi tillstyrker därför att bolagsstämman fastställer resultaträkningen och balansräkningen för Bolloré Logistics Sweden AB.

Grund för uttalanden

Vi har utfört revisionen enligt International Standards on Auditing (ISA) och god revisionssed i Sverige. Vårt ansvar enligt dessa standarder beskrivs närmare i avsnittet Revisorns ansvar. Vi är oberoende i förhållande till Bolloré Logistics Sweden AB enligt god revisorssed i Sverige och har i övrigt fullgjort vårt yrkesetiska ansvar enligt dessa krav.

Vi anser att de revisionsbevis vi har inhämtat är tillräckliga och ändamålsenliga som grund för våra uttalanden.

Styrelsens och verkställande direktörens ansvar

Det är styrelsen och verkställande direktören som har ansvaret för att årsredovisningen upprättas och att den ger en rättvisande bild enligt årsredovisningslagen. Styrelsen och verkställande direktören ansvarar även för den interna kontroll som de bedömer är nödvändig för att upprätta en årsredovisning som inte innehåller några väsentliga felaktigheter, vare sig dessa beror på oegentligheter eller misstag.

Vid upprättandet av årsredovisningen ansvarar styrelsen och verkställande direktören för bedömningen av bolagets förmåga att fortsätta verksamheten. De upplyser, när så är tillämpligt, om förhållanden som kan påverka förmågan att fortsätta verksamheten och att använda antagandet om fortsatt drift. Antagandet om fortsatt drift tillämpas dock inte om styrelsen och verkställande direktören avser att likvidera bolaget, upphöra med verksamheten eller inte har något realistiskt alternativ till att göra något av detta.

Revisorns ansvar

Våra mål är att uppnå en rimlig grad av säkerhet om huruvida årsredovisningen som helhet inte innehåller några väsentliga felaktigheter, vare sig dessa beror på oegentligheter eller misstag, och att lämna en revisionsberättelse som innehåller våra uttalanden. Rimlig säkerhet är en hög grad av säkerhet, men är ingen garanti för att en revision som utförs enligt ISA och god revisionssed i Sverige alltid kommer att upptäcka en väsentlig felaktighet om en sådan finns. Felaktigheter kan uppstå på grund av oegentligheter eller misstag och anses vara väsentliga om de enskilt eller tillsammans rimligen kan förväntas påverka de ekonomiska beslut som användare fattar med grund i årsredovisningen.

En ytterligare beskrivning av vårt ansvar för revisionen av årsredovisningen finns på Revisorsinspektionens webbplats: www.revisorsinspektionen.se/revisornsansvar. Denna beskrivning är en del av revisionsberättelsen.

Rapport om andra krav enligt lagar och andra författningar

Uttalanden

Utöver vår revision av årsredovisningen har vi även utfört en revision av styrelsens och verkställande direktörens förvaltning för Bolloré Logistics Sweden AB för år 2023 samt av förslaget till dispositioner beträffande bolagets vinst eller förlust.

Vi tillstyrker att bolagsstämman disponerar vinsten enligt förslaget i förvaltningsberättelsen och beviljar styrelsens ledamot och verkställande direktören ansvarsfrihet för räkenskapsåret.

Grund för uttalanden

Vi har utfört revisionen enligt god revisionsred i Sverige. Vårt ansvar enligt denna beskrivs närmare i avsnittet Revisorns ansvar. Vi är oberoende i förhållande till Bollore Logistics Sweden AB enligt god revisorsred i Sverige och har i övrigt fullgjort vårt yrkesetiska ansvar enligt dessa krav.

Vi anser att de revisionsbevis vi har inhämtat är tillräckliga och ändamålsenliga som grund för våra uttalanden.

Styrelsens och verkställande direktörens ansvar

Det är styrelsen som har ansvaret för förslaget till dispositioner beträffande bolagets vinst eller förlust. Vid förslag till utdelning innefattar detta bland annat en bedömning av om utdelningen är försvarlig med hänsyn till de krav som bolagets verksamhetsart, omfattning och risker ställer på storleken av bolagets egna kapital, konsolideringsbehov, likviditet och ställning i övrigt.

Styrelsen ansvarar för bolagets organisation och förvaltningen av bolagets angelägenheter. Detta innefattar bland annat att fortlöpande bedöma bolagets ekonomiska situation, och att tillse att bolagets organisation är utformad så att bokföringen, medelsförvaltningen och bolagets ekonomiska angelägenheter i övrigt kontrolleras på ett betryggande sätt. Den verkställande direktören ska sköta den löpande förvaltningen enligt styrelsens riktlinjer och anvisningar och bland annat vidta de åtgärder som är nödvändiga för att bolagets bokföring ska fullgöras i överensstämmelse med lag och för att medelsförvaltningen ska skötas på ett betryggande sätt.

Revisorns ansvar

Vårt mål beträffande revisionen av förvaltningen, och därmed vårt uttalande om ansvarsfrihet, är att inhämta revisionsbevis för att med en rimlig grad av säkerhet kunna bedöma om någon styrelseledamot eller verkställande direktören i något väsentligt avseende:

- företagit någon åtgärd eller gjort sig skyldig till någon försummelse som kan föranleda ersättningsskyldighet mot bolaget, eller
- på något annat sätt handlat i strid med aktiebolagslagen, årsredovisningslagen eller bolagsordningen.

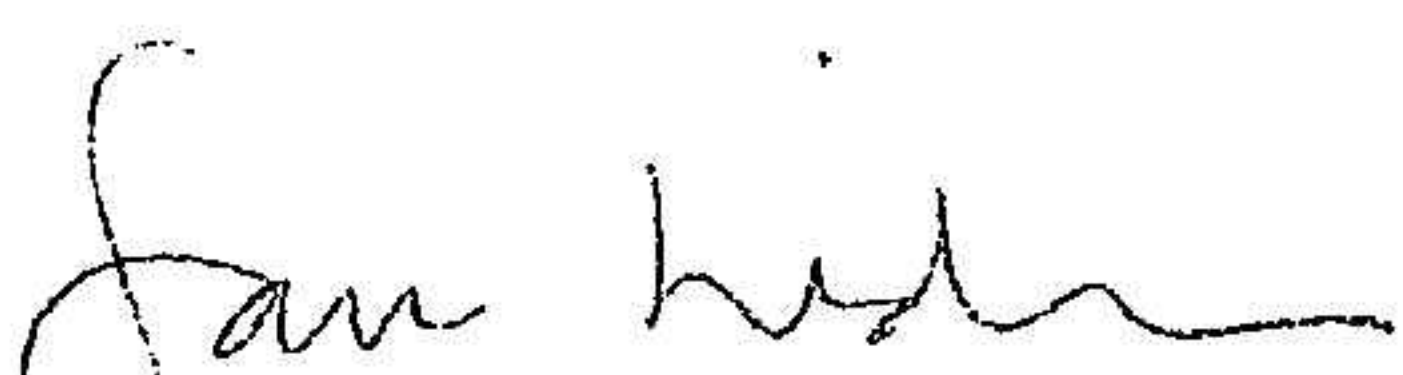
Vårt mål beträffande revisionen av förslaget till dispositioner av bolagets vinst eller förlust, och därmed vårt uttalande om detta, är att med rimlig grad av säkerhet bedöma om förslaget är förenligt med aktiebolagslagen.

Rimlig säkerhet är en hög grad av säkerhet, men ingen garanti för att en revision som utförs enligt god revisionsred i Sverige alltid kommer att upptäcka åtgärder eller försummelser som kan föranleda ersättningsskyldighet mot bolaget, eller att ett förslag till dispositioner av bolagets vinst eller förlust inte är förenligt med aktiebolagslagen.

En ytterligare beskrivning av vårt ansvar för revisionen av förvaltningen finns på Revisorsinspektionens webbplats: www.revisorsinspektionen.se/revisornsansvar. Denna beskrivning är en del av revisionsberättelsen.

Halmstad den 10 juni 2024

Öhrlings PricewaterhouseCoopers AB



Sara Lindman
Auktoriserad revisor