

Hazab AB
Org nr 556935-7659

2023050335675

Årsredovisning för räkenskapsåret 2022

Styrelsen avger följande årsredovisning


Innehåll	Sida
Förvaltningsberättelse	2
Resultaträkning	3
Balansräkning	4
Tilläggsupplysningar	6

Om inte annat särskilt anges, redovisas alla belopp i kronor.
Uppgifter inom parantes avser föregående år.

Undertecknad styrelseledamot i Hazab AB intygar, dels att denna kopia av årsredovisningen överensstämmer med originalet, dels att resultaträkningen och balansräkningen fastställts på årsstämma den 2023-04-12

Årsstämman beslöt att godkänna styrelsens förslag till vinstdisposition.

Sollentuna den 2023-04-12


Anders von Kraemer



Förvaltningsberättelse

Verksamheten

Allmänt om verksamheten

Företaget ska bedriva holdingverksamhet samt därmed förenlig verksamhet

Företaget har sitt säte i Sollentuna.

<i>Flerårsöversikt</i>	<u>2022</u>	<u>2021</u>	<u>2020</u>	<u>2019</u>
Nettoomsättning, tkr	-	-	-	-
Resultat efter finansiella poster, tkr	1 001 367	798 695	798 800	-1 200
Soliditet, %	100%	100%	100%	100%

<i>Förändring i eget kapital</i>	Aktie- kapital	Balanserat resultat	Året resultat	Totalt
Belopp vid årets ingång enl fastställd balansräkning	50 000	1 917 774	798 695	2 766 469
Utdelning		-400 000		-400 000
Balanseras i ny räkning		798 695	-798 695	0
Årets resultat			1 001 367	1 001 367
Belopp vid årets utgång	50 000	2 316 469	1 001 367	3 367 836

Resultatdisposition

Till årsstämman förfogande står följande vinstmedel:

Balanserat resultat	2 316 469
Årets resultat	<u>1 001 367</u>
Totalt kronor	3 317 836



Styrelsen föreslår att vinstmedlen disponeras enligt följande:

Att i ny räkning överförs	2 917 836
Utdelning till aktieägare	<u>400 000</u>
Totalt kronor	3 317 836

Resultaträkning	Not	2022-12-31
Rörelseintäkter, lagerförändringar m.m.		
Nettoomsättning		<u>0</u>
Summa rörelseintäkter, lagerförändringar m.m.		0
Rörelsekostnader		
Övriga externa kostnader		<u>-1 300</u>
Summa rörelsekostnader		-1 300
Rörelseresultat		-1 300
Finansiella poster		
Resultat från övriga finansiella placeringar		<u>1 002 667</u>
Summa finansiella poster		1 002 667
Resultat efter finansiella poster		1 001 367
Resultat före skatt		1 001 367
Skatter		
Skatt på årets resultat		<u>0</u>
Årets resultat		<u>1 001 367</u>

Hazab AB
Org nr 556935-7659

4 (6)

Balansräkning	Not	2022-12-31
Anläggningstillgångar		
<i>Finansiella anläggningstillgångar</i>		
Andelar i värdepapper	2	555 211
Kapitalförsäkring	3	<u>1 791 199</u>
<i>Summa finansiella anläggningstillgångar</i>		2 346 410
 Summa anläggningstillgångar		2 346 410
Omsättningstillgångar		
<i>Kassa och bank</i>		
 Kassa och Bank		<u>1 420 730</u>
<i>Summa kassa och bank</i>		1 420 730
Omsättningstillgångar		1 420 730
Summa tillgångar		<u>3 767 140</u>



Balansräkning

Not

2022-12-31

Eget kapital och skulder

Eget kapital

Bundet eget kapital

Aktiekapital, 50.000 aktier (50.000 aktier)

50 000

Summa bundet eget kapital

50 000

Fritt eget kapital

Balanserat resultat

2 316 469

Årets resultat

1 001 367

Summa fritt eget kapital

3 317 836

Summa eget kapital

3 367 836

Kortfristiga skulder

Övriga skulder

399 304

Summa kortfristiga fordringar

399 304

Summa eget kapital och skulder

3 767 140

Tilläggsupplysningar

Not 1 Redovisnings- och värderingsprinciper

Årsredovisningen har upprättats i enlighet med BFNAR 2016:10 Årsredovisning i mindre företag.

2022-12-31

Not 2 Andelar i värdepapper

Ingående anskaffningsvärde

555 211

Inköp

0

Utgående anskaffningsvärde

555 211

Redovisat värde

555 211

Not 3 Andelar i kapitalförsäkringar

Ingående anskaffningsvärde

1 791 199

Förändring

0

Utgående anskaffningsvärde

1 791 199

Redovisat värde

1 791 199

Not 4 Ställd säkerhet

Avser åtagande för utbetalning av kapitalförsäkring

1 791 199

Sollentuna 2023-04-12



Anders von Kraemer

