

Styrelsen och verkställande direktören för

## Sea Events Stockholm AB

Org nr 556994-9588

får härmed avge

# Årsredovisning

för räkenskapsåret 20240101-20241231

Innehåll	sida
Förvaltningsberättelse	2
Resultaträkning	3
Balansräkning	4
Noter med redovisningsprinciper och bokslutskommentarer	6
Underskrifter	8


### Fastställelseintyg

Undertecknad intygar härmed att resultaträkningen och balansräkningen har fastställts på årsstämman 2025-01-16. Årsstämman beslutade att godkänna styrelsens förslag hur resultatet ska fördelas.

Jag intygar också att innehållet i årsredovisningen stämmer överens med originalet.

Saltsjö-boo 2025-01-16

Robert Hamming



2025012809119

## Förvaltningsberättelse

Årsredovisningen är upprättad i svenska kronor, SEK.  
Om inte annat särskilt anges, redovisas alla belopp i heltal kr (sek).

## Verksamheten

### Allmänt om verksamheten

Bolagets verksamhet är att bedriva event verksamhet med främst båtcharter.

Företagets säte är Stockholm, Nacka

### Väsentliga händelser under räkenskapsåret

Bolaget har under året förvärvat ytterligare tre ribbåtar.  
Bolaget har under året köpt samtliga andelar i företaget Rederi Gällnö AB.

	2024	2023	2022	2021
Nettomsättning, tkr	4 888 702	5 438 954	6 671 503	2 298 363
Resultat efter finansiella poster, tkr	1 040 224	-53 304	60 161	54 605
Soliditet, %	31,50%	33,00%	86,00%	85,00%

Definitioner av nyckeltal, se noter

## Förändringar i eget kapital

	Aktiekapital	Övrigt fritt eget kapital	Årets resultat	Summa fritt eget kapital
Belopp vid årets ingång	50 000	80 000	52 623	182 623
Resultatdeposition enligt beslut av årsstämman:		52 623	-52 623	--
Utdelning till aktieägare				--
Årets resultat			1 040 224	1 040 224
Belopp vid årets utgång	50 000	132 623	1 040 224	1 222 847

## Resultatdisposition

Medel att disponera

Balanserat resultat

Årets resultat

52 622

1 040 224

1 092 846

Förslag till disposition

Balanseras i ny räkning

1 092 846

1 092 846

Beträffande bolagets resultat och ställning i övrigt hänvisas till efterföljande resultat- och balansräkningar med tillhörande noter.

2025012809120

## Resultaträkning


<i>Belopp i kr</i>	<i>Not</i>	<i>2024-01-01</i>	<i>2023-01-01</i>
		<i>-2024-12-31</i>	<i>-2023-12-31</i>
Nettomsättning	2	4 888 702	5 438 954
Övriga rörelseintäkter			
		<u>4 888 702</u>	<u>5 438 954</u>
<b>Rörelsens kostnader</b>			
Råvaror och förnödenheter		-1 307 426	-4 840 295
Övriga externa kostnader		-1 507 844	-521 971
Personalkostnader		-	-
Avskrivningar		-424 408	-130 000
<b>Rörelsekostnader</b>		<u>-3 239 678</u>	<u>-5 492 266</u>
<b>Resultat från finansiella poster</b>			
Räntekostnader och liknade resultatposter		-284	-4
Ränteintäkter och liknande resultatposter		68	12
<b>Resultat efter finansiella poster</b>		<u>1 648 808</u>	<u>-53 304</u>
<b>Bokslutsdispositioner</b>			
Förändring periodiseringsfond		<u>-350 000</u>	<u>-</u>
<b>Resultat före skatt</b>		<b>1 298 808</b>	<b>-53 304</b>
Skatt på årets resultat		-258 584	-
<b>Årets resultat</b>		<b>1 040 224</b>	<b>-53 304</b>



2025012809121

## Balansräkning


<i>Belopp i kr</i>	<i>Not</i>	<i>-2024-12-31</i>	<i>-2023-12-31</i>
<b>TILLGÅNGAR</b>			
<b>Anläggningstillgångar</b>			
<i>Materiella anläggningstillgångar</i>			
Maskiner och andra tekniska anläggningar	3	567 632	520 000
		567 632	520 000
<i>Finansiella anläggningstillgångar</i>			
Andelar i intresseföretag	4	934 729	--
		934 729	--
<b>Summa anläggningstillgångar</b>		<b>2 502 361</b>	<b>520 000</b>
<b>Omsättningstillgångar</b>			
<i>Kortfristiga fordringar</i>			
Kundfordringar		--	--
Övriga fordringar		--	14 726
Förutbetalda kostnader och upplupna intäkter		61 457	--
Skattefordringar		--	--
		61 457	14 726
<i>Kassa och bank</i>		39 881	20 977
<b>Summa omsättningstillgångar</b>		<b>101 338</b>	<b>35 703</b>
<b>SUMMA TILLGÅNGAR</b>		<b>2 603 699</b>	<b>555 703</b>



2025012809122

## Balansräkning

<i>Belopp i kr</i>	<i>Not</i>	<i>-2024-12-31</i>	<i>-2023-12-31</i>
<b>EGET KAPITAL OCH SKULDER</b>			
<i>Eget kapital</i>			
<i>Bundet eget kapital</i>			
Aktiekapital		50 000	50 000
		<u>50 000</u>	<u>50 000</u>
<i>Fritt eget kapital</i>			
Eget kapital		80 000	80 000
Balanserad vinst eller förlust		52 623	105 927
Årets resultat		1 040 224	-53 304
		<u>1 172 847</u>	<u>132 623</u>
<b>Summa eget kapital</b>		<b>1 222 847</b>	<b>182 623</b>
<i>Obeskattade reserver</i>			
Periodiseringsfonder		350 000	--
		<u>350 000</u>	<u>--</u>
<i>Långfristiga skulder</i>			
Övriga skulder	5	650 000	350 000
		<u>650 000</u>	<u>350 000</u>
<i>Kortfristiga skulder</i>			
Leverantörsskulder		89 641	5 993
Övriga skulder		31 012	
Skatteskulder		260 199	17 087
Förutbetalda kostnader och upplupna intäkter		--	
		<u>380 852</u>	<u>23 080</u>
<b>SUMMA EGET KAPITAL OCH SKULDER</b>		<b>2 603 699</b>	<b>555 703</b>



## Noter med redovisningsprinciper och bokslutskommentarer

*Belopp i kr om inget annat anges*

### Not 1 Redovisningsprinciper

Årsredovisningen har upprättats i enlighet med årsredovisningslagen Bokföringsnämndens allmänna råd (BFNAR 2016:10) om årsredovisning i mindre bolag.

Materiella anläggningstillgångar

Tillämpade avskrivningstider:

Maskiner och andra tekniska anläggningar


Antal år

5

Tjänste- och entreprenaduppdrag

Företagets intäkter från uppdrag till fast pris redovisas enligt alternativregeln.

Bolaget har inte haft några anställda- Inga löner eller andra ersättningar har utbetalats.



2025012809124

**Noter till balansräkningen**

	2024-01-01 -2024-12-31	2023-01-01 -2023-12-31
<b>Not 2 Nettoomsättning</b>		
Omsättning m.m per rörelsegren		
Tjänsteuppdrag	3 364 368	3 603 262
Övrigt	1 524 334	1 835 692
	<u>4 888 702</u>	<u>5 438 954</u>

**Not 3 Maskiner och andra tekniska anläggningar**

Ingående anskaffningsvärde	650 000	--
- Inköp	1 472 040	650 000
- Försäljningar	--	--
Utgående anskaffningsvärde	<u>2 122 040</u>	<u>650 000</u>
Ingående avskrivningar	-130 000	
- Försäljningar	--	--
- Årets avskrivningar	-424 408	-130 000
<b>Redovisat värde</b>	<u>1 567 632</u>	<u>520 000</u>

**Not 4 Andelar i intresseföretag och gemensamt styrda företag**

Företagsnamn	Kapitalandel	Antal andelar	Redovisat värde
Rederi Gällnö AB, 559210-5380	100%	500	934 729
<b>Summa</b>			<b>934 729</b>

Ingående anskaffningsvärde	--
Inköp	934 729
Utgående anskaffningsvärde	<u>934 729</u>
<b>Redovisat värde</b>	<b>934 729</b>

**Not 5 Övriga långfristiga skulder**

Skulder till koncernföretag, Boom House AB, 559005-1057			
Ingående anskaffningsvärde	350 000	--	
- Årets lån	1 550 000	350 000	
- Återbetalning av lån	-1 480 000	--	
Utgående anskaffningsvärde	<u>420 000</u>	<u>350 000</u>	
<b>Redovisat värde</b>	<b>420 000</b>	<b>350 000</b>	


Skulder till koncernföretag, Rederi Gällnö AB, 559210-5380			
Ingående anskaffningsvärde	--	--	
- Årets lån	230 000	--	
- Återbetalning av lån	--	--	
Utgående anskaffningsvärde	<u>230 000</u>	<u>--</u>	
<b>Redovisat värde</b>	<b>230 000</b>	<b>--</b>	

**Redovisat värde** **650 000**

2025012809125

**Underskrifter**

**Saltsjö-Boo 2025-01-16**



**Robert Hamning**  
*Verkställande direktör/Styrelsemedlem*



**Emelie Liedholm**  
*Övrig styrelsemedlem*