

Årsredovisning för  
**Landskapsarkitekterna i Lund AB**  
556203-8918


Räkenskapsåret  
2022-01-01 - 2022-12-31

Innehållsförteckning:	Sida
Förvaltningsberättelse	1
Resultaträkning	2
Balansräkning	3-4
Noter	5-6
Underskrifter	6

### Fastställelseintyg

Undertecknad styrelseledamot i Landskapsarkitekterna i Lund AB intygar härmed dels att denna kopia av årsredovisningen överensstämmer med originalet, dels att resultat- och balansräkningen fastställts på årsstämma 2023-04-04. Stämman beslöt också att godkänna styrelsens förslag till resultatdisposition.

Lund 2023-04-04.



Bengt Persson

## Förvaltningsberättelse

Styrelsen för Landskapsarkitekterna i Lund AB, 556203-8918, får härmed avge årsredovisning för räkenskapsåret 2022.

### Verksamheten

#### Allmänt om verksamheten

Företaget med säte i Lund bildades 1979 och bedriver utbildning, forskning, informations- o förlagsverksamhet, projektledning samt projektering inom landskapsgestaltung.

#### Flerårsöversikt

	2022	2021	2020	Belopp i kr 2019
Nettoomsättning	974 101	1 587 156	1 707 410	646 169
Resultat efter finansiella poster	444 205	772 469	1 362 119	460 587
Soliditet, %	63	63	54	49

#### Förändringar i eget kapital

	Aktie- kapital	Reserv- fond	Fritt eget kapital
Vid årets början	100 000	20 000	2 385 327
<i>Disposition enl årsstämmobeslut</i>			
Utdelning			-230 000
Årets resultat			292 030
<b>Vid årets slut</b>	<b>100 000</b>	<b>20 000</b>	<b>2 447 357</b>

#### Resultatdisposition

	Belopp i kr
Styrelsen föreslår att fritt eget kapital, kronor 2 447 357, disponeras enligt följande:	
utdelning	190 000
Balanseras i ny räkning	2 257 357
<b>Summa</b>	<b>2 447 357</b>

Vad beträffar resultat och ställning i övrigt, hänvisas till efterföljande resultat- och balansräkningar med tillhörande noter.

## Resultaträkning

<i>Belopp i kr</i>	<i>Not</i>	<i>2022-01-01- 2022-12-31</i>	<i>2021-01-01- 2021-12-31</i>
<b>Rörelseintäkter, lagerförändring m.m.</b>			
Nettoomsättning		974 101	1 587 156
<b>Summa rörelseintäkter, lagerförändring m.m.</b>		<b>974 101</b>	<b>1 587 156</b>
<b>Rörelsekostnader</b>			
Råvaror och förnödenheter		-	-220
Övriga externa kostnader		-166 096	-186 841
Personalkostnader	2	-271 202	-399 168
Övriga rörelsekostnader		-143 088	-319 857
<b>Summa rörelsekostnader</b>		<b>-580 386</b>	<b>-906 086</b>
<b>Rörelseresultat</b>		<b>393 715</b>	<b>681 070</b>
<b>Finansiella poster</b>			
Resultat från andelar i intresseföretag		18 162	42 386
Resultat vid försäljning av andelar		-	13 279
Övriga ränteintäkter och liknande resultatposter		68 601	60 734
Räntekostnader och liknande resultatposter		-36 273	-25 000
<b>Summa finansiella poster</b>		<b>50 490</b>	<b>91 399</b>
<b>Resultat efter finansiella poster</b>		<b>444 205</b>	<b>772 469</b>
<b>Bokslutsdispositioner</b>			
Förändring av periodiseringsfonder		-72 000	-126 000
<b>Summa bokslutsdispositioner</b>		<b>-72 000</b>	<b>-126 000</b>
<b>Resultat före skatt</b>		<b>372 205</b>	<b>646 469</b>
<b>Skatter</b>			
Skatt på årets resultat		-80 175	-137 879
<b>Årets resultat</b>		<b>292 030</b>	<b>508 590</b>

2023040613050

BP

## Balansräkning

<i>Belopp i kr</i>	<i>Not</i>	<i>2022-12-31</i>	<i>2021-12-31</i>
<b>TILLGÅNGAR</b>			
<b>Anläggningstillgångar</b>			
<b>Materiella anläggningstillgångar</b>			
Inventarier, verktyg och installationer	3	21 200	21 200
Summa materiella anläggningstillgångar		21 200	21 200
<b>Finansiella anläggningstillgångar</b>			
Andelar i intresseföretag	4	118 498	100 336
Andra långfristiga värdepappersinnehav	5	1 368 124	1 368 124
Summa finansiella anläggningstillgångar		1 486 622	1 468 460
<b>Summa anläggningstillgångar</b>		<b>1 507 822</b>	<b>1 489 660</b>
<b>Omsättningstillgångar</b>			
<b>Kortfristiga fordringar</b>			
Kundfordringar		14 250	508 792
Övriga fordringar		148 057	140 193
Summa kortfristiga fordringar		162 307	648 985
<b>Kassa och bank</b>			
Kassa och bank		3 551 891	2 845 481
Summa kassa och bank		3 551 891	2 845 481
<b>Summa omsättningstillgångar</b>		<b>3 714 198</b>	<b>3 494 466</b>
<b>SUMMA TILLGÅNGAR</b>		<b>5 222 020</b>	<b>4 984 126</b>

2023040613051

BP

## Balansräkning

<i>Belopp i kr</i>	<i>Not</i>	<i>2022-12-31</i>	<i>2021-12-31</i>
<b>EGET KAPITAL OCH SKULDER</b>			
<b><i>Eget kapital</i></b>			
<i>Bundet eget kapital</i>			
Aktiekapital (1 000 aktier, kvotvärde 100 kr)		100 000	100 000
Reservfond		20 000	20 000
Summa bundet eget kapital		120 000	120 000
<i>Fritt eget kapital</i>			
Balanserat resultat		2 155 327	1 876 737
Årets resultat		292 030	508 590
Summa fritt eget kapital		2 447 357	2 385 327
<b>Summa eget kapital</b>		<b>2 567 357</b>	<b>2 505 327</b>
<b><i>Obeskattade reserver</i></b>			
Periodiseringsfonder	6	896 000	824 000
Summa obeskattade reserver		896 000	824 000
<b><i>Kortfristiga skulder</i></b>			
Leverantörsskulder		694	5 476
Skatteskulder		-	119 526
Övriga skulder		1 752 969	1 524 797
Upplupna kostnader och förutbetalda intäkter		5 000	5 000
Summa kortfristiga skulder		1 758 663	1 654 799
<b>SUMMA EGET KAPITAL OCH SKULDER</b>		<b>5 222 020</b>	<b>4 984 126</b>

2023040613052

## Noter

Belopp i kr om inget annat anges.

### Not 1 Redovisningsprinciper

Årsredovisningen har upprättats i enlighet med Årsredovisningslagen och Bokföringsnämndens allmänna råd BFNAR 2016:10 Årsredovisning i mindre företag.

#### Definition av nyckeltal

##### Nettoomsättning

Rörelsens huvudintäkter, fakturerade kostnader, sidointäkter samt intäktskorrigeringar.

##### Resultat efter finansiella poster

Resultat efter finansiella intäkter och kostnader, men före skatter.

##### Soliditet

(Totalt eget kapital + (100% - aktuell bolagsskattesats av obeskattade reserver) ) / Totala tillgångar

### Not 2 Personal

#### Personal

	2022-01-01- 2022-12-31	2021-01-01- 2021-12-31
Medelantalet anställda	1	1
<b>Summa</b>	<b>1</b>	<b>1</b>

### Not 3 Inventarier, verktyg och installationer

	2022-12-31	2021-12-31
Akkumulerade anskaffningsvärden:		
-Vid årets början	21 200	21 200
Vid årets slut	21 200	21 200
Akkumulerade avskrivningar enligt plan:		
Vid årets slut		
<b>Redovisat värde vid årets slut</b>	<b>21 200</b>	<b>21 200</b>

### Not 4 Andelar i intresseföretag och gemensamt styrda företag

	2022-12-31	2021-12-31
Akkumulerade anskaffningsvärden:		
-Vid årets början	100 336	147 950
-Årets vinst	18 162	42 386
-Utdelning från KB	-	-90 000
<b>Vid årets slut</b>	<b>118 498</b>	<b>100 336</b>

#### Specifikation av bolagets innehav av aktier och andelar i intresseföretag och gemensamt styrda företag

1) Ägarandelen av kapitalet avses, vilket även överensstämmer med andelen av rösterna för totalt antal aktier.

<i>Intresseföretag/ org nr, säte</i>	<i>Antal andelar i % 1)</i>	<i>Andel i resultat</i>	<i>Eget kapital</i>	<i>2022-12-31 Redovisat värde</i>
Blommor och Buskar Förlag KB 916775-6411	49	49	49	118 498
				<b>118 498</b>

## Not 5 Andra långfristiga värdepappersinnehav


	<i>2022-12-31</i>	<i>2021-12-31</i>
Akkumulerade anskaffningsvärden:		
-Vid årets början	1 368 124	1 056 714
-Tillkommande tillgångar		516 837
-Avgående tillgångar		-205 427
<b>Redovisat värde vid årets slut</b>	<b>1 368 124</b>	<b>1 368 124</b>
-Marknadsvärde	1 068 284	1 481 933
<b>Aktier/namn</b>	<b>Andelar</b>	<b>Andelar</b>
Corem Property Group	1 000	1 000
Nordic Entertainmentgroup	23	23
NP3	7 867	7 867
Carnegie räntefond	859	859
Heimstaden pref	15 000	15 000

## Not 6 Periodiseringsfonder

	<i>2022-12-31</i>	<i>2021-12-31</i>
Periodiseringsfond 2016		57 000
Periodiseringsfond 2018	87 000	87 000
Periodiseringsfond 2019	115 000	115 000
Periodiseringsfond 2020	342 000	342 000
Periodiseringsfond 2021	223 000	223 000
Periodiseringsfond 2022	129 000	
	<b>896 000</b>	<b>824 000</b>


## Underskrifter

Lund



Bengt Persson  
Styrelseordförande

2023-04-04.



Bo Persson  
Ledamot

2023-04-04.

Kommentar:

Bolagets resultat- och balansräkning blir föremål för fastställelse på ordinarie årsstämma