

Årsredovisning
och
Koncernredovisning
för
BUSCK & CO AB

556027-1990

Räkenskapsåret

2022

Fastställelseintyg

Undertecknad styrelseledamot i BUSCK & CO AB intygar att resultaträkningen och balansräkningen i årsredovisningen för moderbolaget samt koncernresultaträkningen och koncernbalansräkningen har fastställts på årsstämma 2023-06-15. Årsstämman beslutade att godkänna styrelsens förslag till resultatdisposition.

Jag intygar också att innehållet i årsredovisningen och revisionsberättelsen stämmer överens med originalen.

Göteborg 2023-06-15


Gösta Ullman

2023062232055

Årsredovisning
och
Koncernredovisning
för
BUSCK & CO AB

556027-1990

Räkenskapsåret

2022

Styrelsen för BUSCK & CO AB avger följande årsredovisning och koncernredovisning för räkenskapsåret 2022.

Förvaltningsberättelse

Information om verksamheten

Bolaget säljer elektroniska motorer, växlar och generatorer samt handikapsutrustning.

Bolaget är moderbolag till Busck & Co Aps DK, 27 49 97 09 och Busck & Co As No, 984 050 410.

Dotterbolagen bedriver samma verksamhet som moderbolaget.

Företaget har sitt säte i Göteborg.

Väsentliga händelser under räkenskapsåret

Inga väsentliga händelser har skett under räkenskapsåret.

Investeringar

Bolaget har gjort investeringar för 669 309 kr under räkenskapsåret.

Flerårsöversikt (Tkr)

Koncernen	2022	2021	2020	2019
Nettoomsättning	203 178	157 807	127 597	123 415
Resultat efter finansiella poster	21 670	23 029	18 904	12 703
Soliditet (%)	79,3	83,2	90,0	94,0
Moderbolaget	2022	2021	2020	2019
Nettoomsättning	188 262	146 964	117 845	113 808
Resultat efter finansiella poster	19 727	19 075	18 822	11 029
Soliditet (%)	78,5	84,1	92,9	91,0

För definitioner av nyckeltal, se Redovisnings- och värderingsprinciper.

EA UMI QM
10/10

Förändringar i eget kapital

Koncernen	Aktie- kapital	Reserver	Annat eget kapital inkl. årets resultat	Totalt
Belopp vid årets ingång	300 000	60 000	147 381 049	147 741 049
Disposition enligt beslut av årsstämman:				
Utdelning i koncern			-15 000 000	-15 000 000
Effekt av valutasäkring			184 912	184 912
Årets resultat			15 512 738	15 512 738
Belopp vid årets utgång	300 000	60 000	148 078 699	148 438 699

Moderbolaget	Aktie- kapital	Reserv- fond	Balanserat resultat	Årets resultat	Totalt
Belopp vid årets ingång	300 000	60 000	126 815 174	15 711 985	142 887 159
Disposition enligt beslut av årsstämman:					
Utdelning			-15 000 000		-15 000 000
Balanseras i ny räkning			15 711 985	-15 711 985	0
Årets resultat				14 004 565	14 004 565
Belopp vid årets utgång	300 000	60 000	127 527 159	14 004 565	141 891 724

Förslag till vinstdisposition

Styrelsen föreslår att till förfogande stående vinstmedel (kronor):

balanserad vinst	127 527 161
årets vinst	14 004 565
	141 531 726
disponeras så att i ny räkning överföres	141 531 726
	141 531 726

Koncernens och moderbolagets resultat och ställning i övrigt framgår av efterföljande resultat- och balansräkningar samt kassaflödesanalyser med noter.

Handwritten signatures and initials at the bottom right of the page.

2023062232037

Koncernens Resultaträkning

	Not	2022-01-01 -2022-12-31	2021-01-01 -2021-12-31
Nettoomsättning		203 178 923	157 807 070
Övriga rörelseintäkter		1 409 856	646 750
		204 588 779	158 453 820
Rörelsens kostnader			
Handelsvaror		-141 653 423	-81 549 058
Övriga externa kostnader	2	-10 535 908	-20 657 465
Personalkostnader	3	-21 563 729	-35 138 928
Avskrivningar och nedskrivningar av materiella och immateriella anläggningstillgångar		-1 296 989	-1 201 616
		-175 050 049	-138 547 068
Rörelseresultat		29 538 730	19 906 752
Resultat från finansiella poster			
Resultat från övriga värdepapper och fordringar som är anläggningstillgångar	4	-7 917 099	2 821 506
Övriga ränteintäkter och liknande resultatposter		420 799	538 926
Räntekostnader och liknande resultatposter		-372 270	-237 717
		-7 868 570	3 122 715
Resultat efter finansiella poster		21 670 160	23 029 467
Resultat före skatt		21 670 160	23 029 467
Skatt på årets resultat		-6 157 421	-3 734 580
Årets resultat		15 512 739	19 294 887

Koncernens Balansräkning

Not
1

2022-12-31

2021-12-31

TILLGÅNGAR

Anläggningstillgångar

Materiella anläggningstillgångar

Byggnader och mark

5

10 428 245

11 425 949

Inventarier, verktyg och installationer

6

1 007 842

641 868

11 436 087

12 067 817

Finansiella anläggningstillgångar

Andra långfristiga värdepappersinnehav

25 337 981

39 332 616

25 337 981

39 332 616

Summa anläggningstillgångar

36 774 068

51 400 433

Omsättningstillgångar

Varulager m m

Färdiga varor och handelsvaror

103 432 986

58 688 826

103 432 986

58 688 826

Kortfristiga fordringar

Kundfordringar

23 998 799

19 929 088

Övriga fordringar

14 090 391

7 578 813

Förutbetalda kostnader och upplupna intäkter

95 592

81 351

38 184 782

27 589 252

Kassa och bank

8 776 947

38 693 842

Summa omsättningstillgångar

150 394 715

124 971 920

SUMMA TILLGÅNGAR

187 168 783

176 372 353

Koncernens Balansräkning

	Not	2022-12-31	2021-12-31
	1		
EGET KAPITAL OCH SKULDER			
Eget kapital	8		
Eget kapital hänförligt till moderföretagets aktieägare			
Aktiekapital		300 000	300 000
Reserver		60 000	60 000
Annat eget kapital inklusive årets resultat		148 078 700	147 381 049
Eget kapital hänförligt till moderföretagets aktieägare		148 438 700	147 741 049
Summa eget kapital		148 438 700	147 741 049
Kortfristiga skulder			
Förskott från kunder		55 828	765 597
Leverantörsskulder		13 109 445	9 236 601
Aktuella skatteskulder		15 875 714	9 693 342
Övriga skulder		4 983 577	4 480 558
Upplupna kostnader och förutbetalda intäkter	9	4 705 519	4 455 206
		38 730 083	28 631 304
SUMMA EGET KAPITAL OCH SKULDER		187 168 783	176 372 353

EU *UM* *APK*

**Koncernens
Kassaflödesanalys**

	Not 1	2022-01-01 -2022-12-31	2021-01-01 -2021-12-31
Den löpande verksamheten			
Resultat efter finansiella poster		21 670 160	23 029 468
Justeringar för poster som inte ingår i kassaflödet m.m		7 804 232	-1 619 890
Betald skatt		-6 639 068	-1 200 368
Kassaflöde från den löpande verksamheten före förändringar av rörelsekapital		22 506 118	20 209 210
Kassaflöde från förändringar i rörelsekapital			
Förändring av varulager och pågående arbeten		-44 744 160	-2 682 346
Förändring kundfordringar		-4 069 711	-5 658 045
Förändring av kortfristiga fordringar		-14 241	-11 964
Förändring leverantörsskulder		3 872 844	6 188 028
Förändring av kortfristiga skulder		43 563	1 699 351
Kassaflöde från den löpande verksamheten		-22 405 587	19 744 233
Investeringsverksamheten			
Investeringar i finansiella anläggningstillgångar		-421 164	-653 182
Försäljning av finansiella anläggningstillgångar		6 500 000	0
Kassaflöde från investeringsverksamheten		6 078 836	-653 182
Finansieringsverksamheten			
Utbetald utdelning		-15 000 000	-12 000 000
Förändring kortfristiga placeringar		0	-289 848
Kassaflöde från finansieringsverksamheten		-15 000 000	-12 289 848
Årets kassaflöde		-31 326 751	6 801 203
Likvida medel vid årets början			
Likvida medel vid årets början		38 693 842	31 892 924
Kursdifferens i likvida medel			
Kursdifferens i likyida medel		1 409 856	-285
Likvida medel vid årets slut		8 776 947	38 693 842

2023062232041

EU Ull GÅ KB

Moderbolagets Resultaträkning

	Not	2022-01-01 -2022-12-31	2021-01-01 -2021-12-31
Nettoomsättning		188 261 717	146 963 825
Övriga rörelseintäkter		1 409 856	646 750
		189 671 573	147 610 575
Rörelsens kostnader			
Handelsvaror		-135 730 289	-95 021 275
Övriga externa kostnader	2, 10	-4 955 967	-3 387 806
Personalkostnader	3	-20 323 804	-31 872 878
Avskrivningar och nedskrivningar av materiella och immateriella anläggningstillgångar		-1 067 279	-1 108 704
		-162 077 339	-131 390 663
Rörelseresultat	11	27 594 234	16 219 912
Resultat från finansiella poster			
Resultat från övriga värdepapper och fordringar som är anläggningstillgångar	4	-7 917 099	2 821 506
Övriga ränteintäkter och liknande resultatposter		49 940	34 437
Räntekostnader och liknande resultatposter		-300	-494
		-7 867 459	2 855 449
Resultat efter finansiella poster		19 726 775	19 075 361
Resultat före skatt		19 726 775	19 075 361
Skatt på årets resultat	12	-5 722 210	-3 363 376
Årets resultat		14 004 565	15 711 985

2023062232042

EU UHJ dpl KE

**Moderbolagets
Balansräkning**

Not
1

2022-12-31

2021-12-31

TILLGÅNGAR

Anläggningstillgångar

Materiella anläggningstillgångar

Byggnader och mark

5

10 428 245

11 425 949

Inventarier, verktyg och installationer

6

12 600

82 175

10 440 845

11 508 124

Finansiella anläggningstillgångar

Andelar i koncernföretag

13, 14

2 180 169

2 180 169

Andelar i intresseföretag och gemensamt styrda
företag

7, 15

654 000

654 000

Andra långfristiga värdepappersinnehav

7, 15

24 655 400

38 651 334

27 489 569

41 485 503

Summa anläggningstillgångar

37 930 414

52 993 627

Omsättningstillgångar

Varulager m m

Färdiga varor och handelsvaror

99 607 229

55 079 454

99 607 229

55 079 454

Kortfristiga fordringar

Kundfordringar

21 386 798

17 795 183

Fordringar hos koncernföretag

16

2 154 766

173 157

Aktuella skattefordringar

10 987 424

6 767 744

Övriga fordringar

2 168 135

42 502

Förutbetalda kostnader och upplupna intäkter

95 592

74 816

36 792 715

24 853 402

Kassa och bank

6 315 452

36 971 799

Summa omsättningstillgångar

142 715 396

116 904 655

SUMMA TILLGÅNGAR

180 645 810

169 898 282

**Moderbolagets
Balansräkning**

Not
1

2022-12-31

2021-12-31

EGET KAPITAL OCH SKULDER

Eget kapital

8, 17

Bundet eget kapital

Aktiekapital

300 000

300 000

Reservfond

60 000

60 000

360 000

360 000

Fritt eget kapital

Balanserad vinst eller förlust

127 527 161

126 815 176

Årets resultat

14 004 565

15 711 985

141 531 726

142 527 161

Summa eget kapital

141 891 726

142 887 161

Kortfristiga skulder

Förskott från kunder

12 801

765 597

Leverantörsskulder

12 686 707

7 976 917

Skulder till koncernföretag

4 276 000

2 648 839

Aktuella skatteskulder

15 341 431

9 159 767

Övriga skulder

1 951 411

2 184 059

Upplupna kostnader och förutbetalda intäkter

9

4 485 734

4 275 942

Summa kortfristiga skulder

38 754 084

27 011 121

SUMMA EGET KAPITAL OCH SKULDER

180 645 810

169 898 282

**Moderbolagets
Kassaflödesanalys**

Not
1

	2022-01-01 -2022-12-31	2021-01-01 -2021-12-31
--	---------------------------	---------------------------

Den löpande verksamheten

Resultat efter finansiella poster	19 726 775	19 075 361
Justeringar för poster som inte ingår i kassaflödet	7 644 133	533 888
Betald skatt	-5 880 399	-848 426

**Kassaflöde från den löpande verksamheten före
förändring av rörelsekapital**

	21 490 509	18 760 823
--	-------------------	-------------------

Kassaflöde från förändring av rörelsekapitalet

Förändring av varulager och pågående arbete	-44 527 775	-2 330 008
Förändring av kundfordringar	-3 591 615	-6 127 271
Förändring av kortfristiga fordringar	-26 236	-7 705
Förändring av leverantörsskulder	4 709 789	5 249 019
Förändring av kortfristiga skulder	-1 130 100	5 019 708
Kassaflöde från den löpande verksamheten	-23 075 428	20 564 566

Investeringsverksamheten

Investeringar i materiella anläggningstillgångar	0	-225 325
Investeringar i finansiella anläggningstillgångar	-421 164	-654 000
Försäljning av finansiella anläggningstillgångar	6 500 000	0
Kassaflöde från investeringsverksamheten	6 078 836	-879 325

Finansieringsverksamheten

Utbetald utdelning	-15 000 000	-12 000 000
Kassaflöde från finansieringsverksamheten	-15 000 000	-12 000 000

Årets kassaflöde

	-31 996 592	7 685 241
--	--------------------	------------------

Likvida medel vid årets början

Likvida medel vid årets början	36 971 799	28 826 435
Kursdifferens i likvida medel		
Kursdifferens i likvida medel	1 340 245	460 123
Likvida medel vid årets slut	6 315 452	36 971 799

Noter

Not 1 Redovisnings- och värderingsprinciper

Allmänna upplysningar

Årsredovisningen och koncernredovisningen är upprättad i enlighet med årsredovisningslagen och BFNAR 2012:1 Årsredovisning och koncernredovisning (K3).

Redovisningsprinciperna är oförändrade jämfört med föregående år.

Intäktsredovisning

Intäkter har tagits upp till verkligt värde av vad som erhållits eller kommer att erhållas och redovisas i den omfattning det är sannolikt att de ekonomiska fördelarna kommer att tillgodogöras bolaget och intäkterna kan beräknas på ett tillförlitligt sätt.

Koncernredovisning

Konsolideringsmetod

Koncernredovisningen har upprättats enligt förvärvsmetoden. Detta innebär att förvärvade verksamheters identifierbara tillgångar och skulder redovisas till marknadsvärde enligt upprättad förvärvsanalys. Överstiger verksamhetens anskaffningsvärde det beräknade marknadsvärdet av de förväntade nettotillgångarna enligt förvärvsanalysen redovisas skillnaden som goodwill.

Transaktioner mellan koncernföretag

Koncerninterna fordringar och skulder samt transaktioner mellan koncernföretag liksom orealiserade vinster elimineras i sin helhet. Orealiserade förluster elimineras också såvida inte transaktionen motsvarar ett nedskrivningsbehov.

Förändring av internvinst under räkenskapsåret har elimineras i koncernresultaträkningen.

Anläggningstillgångar

Byggnader	4%
Maskiner och andra tekniska anläggningar	20%

Nyckeltalsdefinitioner

Nettoomsättning

Rörelsens huvudintäkter, fakturerade kostnader, sidointäkter samt intäktskorrigeringar.

Resultat efter finansiella poster

Resultat efter finansiella intäkter och kostnader men före bokslutsdispositioner och skatter.

Soliditet (%)

Justerat eget kapital (eget kapital och obeskattade reserver med avdrag för uppskjuten skatt) i procent av balansomslutning.

Not 2 Arvode till revisorer Koncernen

Med revisionsuppdrag avses granskning av årsredovisningen och bokföringen samt styrelsens förvaltning, övriga arbetsuppgifter som det ankommer på bolagets revisor att utföra samt rådgivning eller annat biträde som föranleds av iakttagelser vid sådan granskning eller genomförandet av sådana övriga arbetsuppgifter.

	2022	2021
Revisionsuppdrag	212 090	191 610
	212 090	191 610

Moderbolaget

Med revisionsuppdrag avses granskning av årsredovisningen och bokföringen samt styrelsens förvaltning, övriga arbetsuppgifter som det ankommer på bolagets revisor att utföra samt rådgivning eller annat biträde som föranleds av iakttagelser vid sådan granskning eller genomförandet av sådana övriga arbetsuppgifter.

	2022	2021
Revisorsringen Sverige AB		
Revisionsuppdrag	70 000	69 880
	70 000	69 880

Not 3 Anställda och personalkostnader Koncernen

	2022	2021
Medelantalet anställda		
Kvinnor	5	4
Män	25	24
	30	28
Löner och andra ersättningar		
Styrelse och verkställande direktör	1 785 600	1 661 600
Övriga anställda	16 117 164	13 742 665
	17 902 764	15 404 265
Sociala kostnader		
Pensionskostnader för styrelse och verkställande direktör		12 674 520
Pensionskostnader för övriga anställda	2 162 271	1 962 378
Övriga sociala avgifter enligt lag och avtal	4 151 767	4 023 650
	6 314 038	18 660 548
Totala löner, ersättningar, sociala kostnader och pensionskostnader	24 216 802	34 064 813

EU UH LK

Könsfördelning bland ledande befattningshavare

Andel män i styrelsen 100 % 100 %

Moderbolaget

2022 2021

Medelantalet anställda

Kvinnor 4 4

Män 21 21

25 25

Löner och andra ersättningar

Styrelse och verkställande direktör 1 785 600 1 661 600

Övriga anställda 13 063 243 11 226 861

14 848 843 12 888 461

Sociala kostnader

Pensionskostnader för styrelse och verkställande direktör 12 674 520

Pensionskostnader för övriga anställda 2 037 559 1 889 068

Övriga sociala avgifter enligt lag och avtal 3 837 742 3 972 534

5 875 301 18 536 122

Totala löner, ersättningar, sociala kostnader och pensionskostnader

20 724 144 31 424 583

**Not 4 Resultat från övriga värdepapper och fordringar som är anläggningstillgångar
Koncernen**

2022 2021

Nedskrivningar -7 917 099

Återföring av nedskrivningar 2 821 506

-7 917 099 2 821 506

Moderbolaget

2022 2021

Erhållna utdelningar 0

Nedskrivningar -7 917 099

Återföring av nedskrivningar 2 821 506

-7 917 099 2 821 506

**Not 5 Byggnader och mark
Koncernen**

	2022-12-31	2021-12-31
Ingående anskaffningsvärden	26 380 293	26 380 293
Utgående ackumulerade anskaffningsvärden	26 380 293	26 380 293
Ingående avskrivningar	-14 954 344	-13 956 640
Årets avskrivningar	-997 704	-997 704
Utgående ackumulerade avskrivningar	-15 952 048	-14 954 344
Utgående redovisat värde	10 428 245	11 425 949

Moderbolaget

	2022-12-31	2021-12-31
Ingående anskaffningsvärden	26 380 293	26 380 293
Utgående ackumulerade anskaffningsvärden	26 380 293	26 380 293
Ingående avskrivningar	-14 954 344	-13 956 640
Årets avskrivningar	-997 704	-997 704
Utgående ackumulerade avskrivningar	-15 952 048	-14 954 344
Utgående redovisat värde	10 428 245	11 425 949

**Not 6 Inventarier, verktyg och installationer
Koncernen**

	2022-12-31	2021-12-31
Ingående anskaffningsvärden	3 901 460	3 969 182
Inköp	669 309	
Försäljningar/utrangeringar	-4 050	
Omklassificeringar		-67 722
Utgående ackumulerade anskaffningsvärden	4 566 719	3 901 460
Ingående avskrivningar	-3 259 592	-3 055 680
Årets avskrivningar	-299 285	-203 912
Utgående ackumulerade avskrivningar	-3 558 877	-3 259 592
Utgående redovisat värde	1 007 842	641 868

Moderbolaget

	2022-12-31	2021-12-31
Ingående anskaffningsvärden	2 825 212	2 825 212
Utgående ackumulerade anskaffningsvärden	2 825 212	2 825 212
Ingående avskrivningar	-2 743 037	-2 632 037
Årets avskrivningar	-69 575	-111 000
Utgående ackumulerade avskrivningar	-2 812 612	-2 743 037
Utgående redovisat värde	12 600	82 175

**Not 7 Andra långfristiga värdepappersinnehav
Moderbolaget**

	2022-12-31	2021-12-31
Ingående anskaffningsvärden	38 067 254	37 413 254
Inköp		654 000
Försäljningar	-6 500 000	
Omklassificeringar	2 679 776	
Utgående ackumulerade anskaffningsvärden	34 247 030	38 067 254
Ingående nedskrivningar	-1 020 531	-3 842 037
Återförda nedskrivningar		2 821 506
Årets nedskrivningar	-7 917 099	
Utgående ackumulerade nedskrivningar	-8 937 630	-1 020 531
Utgående redovisat värde	25 309 400	37 046 723

Not 8 Antal aktier och kvotvärde

Koncernen

Moderbolaget

Namn	Antal aktier	Kvotvärde
Antal A-Aktier	3 000	100
	3 000	

Handwritten signatures and initials at the bottom right of the page.

**Not 9 Upplupna kostnader och förutbetalda intäkter
Koncernen**

	2022-12-31	2021-12-31
Upplupna löner	2 354 736	2 040 887
Upplupna semesterlöner	1 685 955	1 882 861
Upplupna social avgifter	572 828	536 511
Övriga upplupna kostnader	92 000	143 900
	4 705 519	4 604 159

Moderbolaget

	2022-12-31	2021-12-31
Upplupna löner	2 354 736	2 040 887
Upplupna semesterlöner	1 551 512	1 630 693
Upplupna sociala avgifter	487 485	512 363
Övriga upplupna kostnader	92 000	92 000
	4 485 733	4 275 943

**Not 10 Leasingavtal
Koncernen**

Årets leasingkostnader avseende leasingavtal, uppgår till 399 831 kronor.

Moderbolaget

Årets leasingkostnader avseende leasingavtal, uppgår till 399 831 kronor.

**Not 11 Inköp och försäljning mellan koncernföretag
Koncernen**

	2022-12-31	2021-12-31
Andel av årets totala inköp som skett från andra företag i koncernen	13,10 %	24,80 %
Andel av årets totala försäljningar som skett till andra företag i koncernen	9,50 %	12,80 %

Moderbolaget

	2022	2021
Andel av årets totala inköp som skett från andra företag i koncernen	0,003 %	0,04 %
Andel av årets totala försäljningar som skett till andra företag i koncernen	11,10 %	17,40 %

EUA *UMM* *gll*
1021

2023062232052

**Not 12 Aktuell och uppskjuten skatt
Koncernen**

	2022-12-31	2021-12-31
Skatt på årets resultat		
Aktuell skatt	6 157 421	3 734 580
Totalt redovisad skatt	6 157 421	3 734 580

Moderbolaget

	2022	2021
Skatt på årets resultat		
Aktuell skatt	5 722 210	3 363 376
Totalt redovisad skatt	5 722 210	3 363 376

Avstämning av effektiv skatt

	2022		2021	
	Procent	Belopp	Procent	Belopp
Redovisat resultat före skatt		19 726 775		19 075 361
Skatt enligt gällande skattesats	20,60	-4 063 716	20,60	-3 929 524
Ej avdragsgilla kostnader	0,14	-28 016	0,08	-15 081
Ej skattepliktiga intäkter	0,00	444		
Skatt på nedskrivning av finansiella tillgångar		-1 630 922		581 229
Redovisad effektiv skatt	29,01	-5 722 210	17,63	-3 363 376

**Not 13 Andelar i koncernföretag
Moderbolaget**

	2022-12-31	2021-12-31
Ingående anskaffningsvärden	2 180 169	2 180 169
Utgående ackumulerade anskaffningsvärden	2 180 169	2 180 169
Utgående redovisat värde	2 180 169	2 180 169

EW Ulf 12/22

2023062232053

**Not 14 Specifikation andelar i koncernbolag
Moderbolaget**

Namn	Kapital- andel	Rösträtts- andel	Bokfört värde
Aktier i Busck & Co AS NO	100%	100%	2 100 000
Aktier Busck & Co APS DK	100%	100%	80 169
			2 180 169

	Org.nr	Säte	Eget kapital	Resultat
Aktier i Busck & Co AS NO	984 050 410	Norge	3 355 595	6 317
Aktier Busck & Co APS DK	27 49 97 09	Danmark	5 020 579	1 501 856

**Not 15 Aktier och andelar
Moderbolaget**

Namn	Bokfört värde	Marknads- värde
Noterade aktier och andelar, anläggningstillgångar	25 309 400	25 309 400
	25 309 400	25 309 400

**Not 16 Fordringar hos koncernföretag
Moderbolaget**

	2022-12-31	2021-12-31
Ingående anskaffningsvärden	173 157	2 481 488
Tillkommande fordringar	1 981 608	
Avgående fordringar		-2 308 331
Utgående ackumulerade anskaffningsvärden	2 154 765	173 157
Utgående redovisat värde	2 154 765	173 157

Cell *Ull* *142* *gk*

2023062232054

**Not 17 Disposition av vinst eller förlust
Moderbolaget**

2022-12-31

Förslag till vinstdisposition

Styrelsen föreslår att till förfogande stående vinstmedel:

balanserad vinst	127 527 161
årets vinst	14 004 565
	141 531 726

disponeras så att	
i ny räkning överföres	141 531 726
	141 531 726

**Not 18 Eventualförpliktelser
Moderbolaget**

Kapitalväde pensionsåtagande utöver upptagna skulder, varav täcks genom kapital i pensionsstiftelse

2022-12-31 2021-12-31

Eventualförpliktelser	13 544 619	15 652 893
	13 544 619	15 652 893

**Not 19 Ställda säkerheter
Koncernen
Moderbolaget**

2022-12-31 2021-12-31

Företagsinteckning	5 000 000	5 000 000
Fastighetsinteckningar	14 500 000	14 500 000
	19 500 000	19 500 000

Handwritten signatures and initials.

Göteborg 2023-06-15

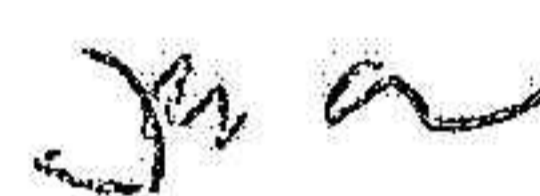

Gösta Ullman
Ordförande


Magnus Ullman
Verkställande Direktör




Erik Ullman

Vår revisionsberättelse har lämnats 2023-06-15

Revisorsringen Sverige AB


Kjell Eriksson
Auktoriserad revisor

**Fotokopiens överensstämmelse
med originalet intygas:**


 Revisorsringen Sverige AB
031-709 85 90

Revisionsberättelse

Till bolagsstämman i BUSCK & CO AB
Org.nr 556027-1990

Rapport om årsredovisningen

Uttalanden

Vi har utfört en revision av årsredovisningen för BUSCK & CO AB för räkenskapsåret 2022.

Enligt vår uppfattning har årsredovisningen upprättats i enlighet med årsredovisningslagen och ger en i alla väsentliga avseenden rättvisande bild av BUSCK & CO ABs finansiella ställning per den 31 december 2022 och av dess finansiella resultat och kassaflöde för året enligt årsredovisningslagen. Förvaltningsberättelsen är förenlig med årsredovisningens övriga delar.

Vi tillstyrker därför att bolagsstämman fastställer resultaträkningen och balansräkningen.

Grund för uttalanden

Vi har utfört revisionen enligt International Standards on Auditing (ISA) och god revisionssed i Sverige. Vårt ansvar enligt dessa standarder beskrivs närmare i avsnittet *Revisorns ansvar*. Vi är oberoende i förhållande till BUSCK & CO AB enligt god revisorssed i Sverige och har i övrigt fullgjort vårt yrkesetiska ansvar enligt dessa krav.

Vi anser att de revisionsbevis vi har inhämtat är tillräckliga och ändamålsenliga som grund för våra uttalanden.

Styrelsens och verkställande direktörens ansvar

Det är styrelsen och verkställande direktören som har ansvaret för att årsredovisningen upprättas och att den ger en rättvisande bild enligt årsredovisningslagen. Styrelsen och verkställande direktören ansvarar även för den interna kontroll som de bedömer är nödvändig för att upprätta en årsredovisning som inte innehåller några väsentliga felaktigheter, vare sig dessa beror på oegentligheter eller misstag.

Vid upprättandet av årsredovisningen ansvarar styrelsen och verkställande direktören för bedömningen av bolagets förmåga att fortsätta verksamheten. De upplyser, när så är lämpligt, om förhållanden som kan påverka förmågan att fortsätta verksamheten och att använda antagandet om fortsatt drift. Antagandet om fortsatt drift tillämpas dock inte om styrelsen och verkställande direktören avser att likvidera bolaget, upphöra med verksamheten eller inte har något realistiskt alternativ till att göra något av detta.

Revisorns ansvar

Våra mål är att uppnå en rimlig grad av säkerhet om huruvida årsredovisningen som helhet inte innehåller några väsentliga felaktigheter, vare sig dessa beror på oegentligheter eller misstag, och att lämna en revisionsberättelse som innehåller våra uttalanden. Rimlig säkerhet är en hög grad av säkerhet, men är ingen garanti för att en revision som utförs enligt ISA och god revisions sed i Sverige alltid kommer att upptäcka en väsentlig felaktighet om en sådan finns. Felaktigheter kan uppstå på grund av oegentligheter eller misstag och anses vara väsentliga om de enskilt eller tillsammans rimligen kan förväntas påverka de ekonomiska beslut som användare fattar med grund i årsredovisningen.

Som del av en revision enligt ISA använder vi professionellt omdöme och har en professionellt skeptisk inställning under hela revisionen. Dessutom:

- identifierar och bedömer vi riskerna för väsentliga felaktigheter i årsredovisningen, vare sig dessa beror

på oegentligheter eller misstag, utformar och utför granskningsåtgärder bland annat utifrån dessa risker och inhämtar revisionsbevis som är tillräckliga och ändamålsenliga för att utgöra en grund för våra uttalanden. Risken för att inte upptäcka en väsentlig felaktighet till följd av oegentligheter är högre än för en väsentlig felaktighet som beror på misstag, eftersom oegentligheter kan innefatta agerande i maskopi, förfalskning, avsiktliga utelämnanden, felaktig information eller åsidosättande av intern kontroll.

- skaffar vi oss en förståelse av den del av bolagets interna kontroll som har betydelse för vår revision för att utforma granskningsåtgärder som är lämpliga med hänsyn till omständigheterna, men inte för att uttala oss om effektiviteten i den interna kontrollen.

- utvärderar vi lämpligheten i de redovisningsprinciper som används och rimligheten i styrelsens och verkställande direktörens uppskattningar i redovisningen och tillhörande upplysningar.

- drar vi en slutsats om lämpligheten i att styrelsen och verkställande direktören använder antagandet om fortsatt drift vid upprättandet av årsredovisningen. Vi drar också en slutsats, med grund i de inhämtade revisionsbevisen, om huruvida det finns någon väsentlig osäkerhetsfaktor som avser sådana händelser eller förhållanden som kan leda till betydande tvivel om bolagets förmåga att fortsätta verksamheten. Om vi drar slutsatsen att det finns en väsentlig osäkerhetsfaktor, måste vi i revisionsberättelsen fästa uppmärksamheten på upplysningarna i årsredovisningen om den väsentliga osäkerhetsfaktorn eller, om sådana upplysningar är otillräckliga, modifiera uttalandet om årsredovisningen. Våra slutsatser baseras på de revisionsbevis som inhämtas fram till datumet för revisionsberättelsen. Dock kan framtida händelser eller förhållanden göra att ett bolag inte längre kan fortsätta verksamheten.

- utvärderar vi den övergripande presentationen, strukturen och innehållet i årsredovisningen, däribland upplysningarna, och om årsredovisningen återger de underliggande transaktionerna och händelserna på ett sätt som ger en rättvisande bild.

Vi måste informera styrelsen om bland annat revisionens planerade omfattning och inriktning samt tidpunkten för den. Vi måste också informera om betydelsefulla iakttagelser under revisionen, däribland de eventuella betydande brister i den interna kontrollen som vi identifierat.

Rapport om andra krav enligt lagar och andra författningar

Uttalanden

Utöver vår revision av årsredovisningen har vi även utfört en revision av styrelsens och verkställande direktörens förvaltning för BUSCK & CO AB för räkenskapsåret 2022 samt av förslaget till dispositioner beträffande bolagets vinst eller förlust.

Vi tillstyrker att bolagsstämman disponerar vinsten enligt förslaget i förvaltningsberättelsen och beviljar styrelsens ledamöter och verkställande direktören ansvarsfrihet för räkenskapsåret.

Grund för uttalanden

Vi har utfört revisionen enligt god revisionssed i Sverige. Vårt ansvar enligt denna beskrivs närmare i avsnittet *Revisorns ansvar*. Vi är oberoende i förhållande till BUSCK & CO AB enligt god revisorssed i Sverige och har i övrigt fullgjort vårt yrkesetiska ansvar enligt dessa krav.

Vi anser att de revisionsbevis vi har inhämtat är tillräckliga och ändamålsenliga som grund för våra uttalanden.

Styrelsens och verkställande direktörens ansvar

Det är styrelsen som har ansvaret för förslaget till dispositioner beträffande bolagets vinst eller förlust. Vid förslag till utdelning innefattar detta bland annat en bedömning av om utdelningen är försvarlig med hänsyn till de krav som bolagets verksamhetsart, omfattning och risker ställer på storleken av bolagets

egna kapital, konsolideringsbehov, likviditet och ställning i övrigt.

Styrelsen ansvarar för bolagets organisation och förvaltningen av bolagets angelägenheter. Detta innefattar bland annat att fortlöpande bedöma bolagets ekonomiska situation och att tillse att bolagets organisation är utformad så att bokföringen, medelsförvaltningen och bolagets ekonomiska angelägenheter i övrigt kontrolleras på ett betryggande sätt. Verkställande direktören ska sköta den löpande förvaltningen enligt styrelsens riktlinjer och anvisningar och bland annat vidta de åtgärder som är nödvändiga för att bolagets bokföring ska fullgöras i överensstämmelse med lag och för att medelsförvaltningen ska skötas på ett betryggande sätt.

Revisorns ansvar

Vårt mål beträffande revisionen av förvaltningen, och därmed vårt uttalande om ansvarsfrihet, är att inhämta revisionsbevis för att med en rimlig grad av säkerhet kunna bedöma om någon styrelseledamot eller verkställande direktören i något väsentligt avseende:

- företagit någon åtgärd eller gjort sig skyldig till någon försummelse som kan föranleda ersättningsskyldighet mot bolaget, eller
- på något annat sätt handlat i strid med aktiebolagslagen, årsredovisningslagen eller bolagsordningen.


Vårt mål beträffande revisionen av förslaget till dispositioner av bolagets vinst eller förlust, och därmed vårt uttalande om detta, är att med rimlig grad av säkerhet bedöma om förslaget är förenligt med aktiebolagslagen.

Rimlig säkerhet är en hög grad av säkerhet, men ingen garanti för att en revision som utförs enligt god revisions sed i Sverige alltid kommer att upptäcka åtgärder eller försummelser som kan föranleda ersättningsskyldighet mot bolaget, eller att ett förslag till dispositioner av bolagets vinst eller förlust inte är förenligt med aktiebolagslagen.

Som en del av en revision enligt god revisions sed i Sverige använder vi professionellt omdöme och har en professionellt skeptisk inställning under hela revisionen. Granskningen av förvaltningen och förslaget till dispositioner av bolagets vinst eller förlust grundar sig främst på revisionen av räkenskaperna. Vilka tillkommande granskningsåtgärder som utförs baseras på vår professionella bedömning med utgångspunkt i risk och väsentlighet. Det innebär att vi fokuserar granskningen på sådana åtgärder, områden och förhållanden som är väsentliga för verksamheten och där avsteg och överträdelser skulle ha särskild betydelse för bolagets situation. Vi går igenom och prövar fattade beslut, beslutsunderlag, vidtagna åtgärder och andra förhållanden som är relevanta för vårt uttalande om ansvarsfrihet. Som underlag för vårt uttalande om styrelsens förslag till dispositioner beträffande bolagets vinst eller förlust har vi granskat om förslaget är förenligt med aktiebolagslagen.

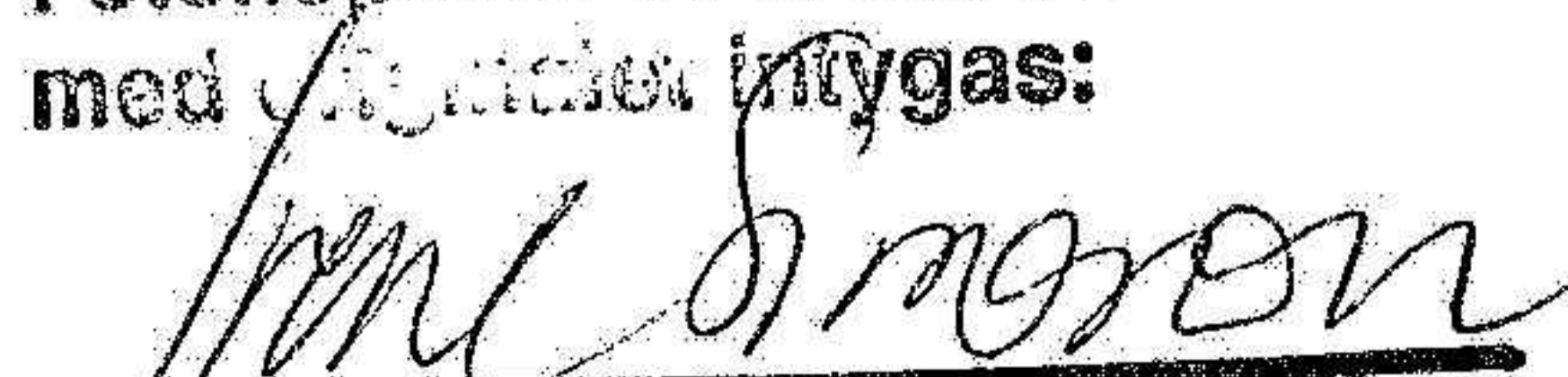
Göteborg 2023-06-15

Revisorsringen Sverige AB



Kjell Eriksson
Auktoriserad revisor

**Fotokopians överensstämmelse
med originalen intygas:**



Revisorsringen Sverige AB
031-709 85 90