

2024091905631

Årsredovisning för

NW Management AB

556885-3112

Räkenskapsåret

2023-08-01 - 2024-07-31

Innehållsförteckning:

Sida

Förvaltningsberättelse	1
Resultaträkning	2
Balansräkning	3-4
Noter	5
Underskrifter	5

Förvaltningsberättelse

Styrelsen för NW Management AB, 556885-3112 får härmed avge årsredovisning för 2023-08-01 - 2024-07-31.

Årsredovisningen är upprättat i svenska kronor, SEK.

Verksamheten

Allmänt om verksamheten

Företaget med säte i Borås registrerades år 2012 och bedriver sedan dess konsultverksamhet och styrelsefrågor inom industrin.

Väsentliga händelser under räkenskapsåret

Inga väsentliga händelser har inträffat under året.

Flerårsöversikt

	2023/2024	2022/2023	2021/2022	Belopp i kr 2020/2021
Nettoomsättning	606 388	574 907	535 654	489 140
Resultat efter finansiella poster	279 906	308 333	228 403	238 495
Soliditet, %	86	87	88	89

Förändringar i eget kapital

	Aktie- kapital	Fritt eget kapital
Vid årets början	50 000	845 700
Disposition enl årsstämmobeslut		
Utdelning		-195 250
Värdeöverföring under året		-60 000
Årets resultat		220 531
Vid årets slut	50 000	810 981

Resultatdisposition

	Belopp i kr
Styrelsen föreslår att till förfogande stående medel:	
balanserat resultat	590 450
årets resultat	220 531
Totalt	810 981
disponeras för	
utdelning, 500 aktier * 408,65 kr per aktie	204 325
balanseras i ny räkning	606 656
Summa	810 981

Bolagets resultat och ställning framgår av efterföljande resultat- och balansräkningar med tilläggsupplysningar.

2024091905632

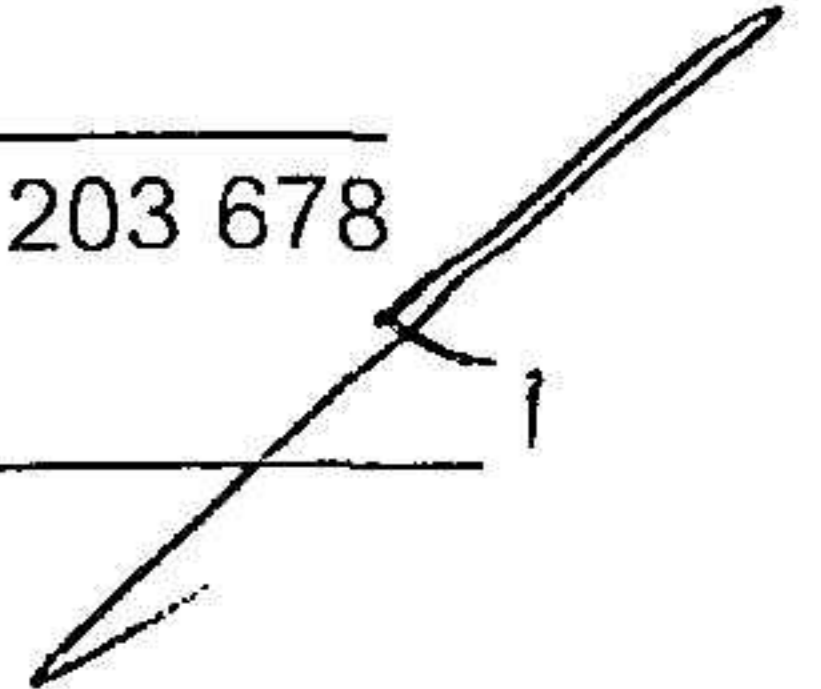
Resultaträkning

Belopp i kr	Not	2023-08-01- 2024-07-31	2022-08-01- 2023-07-31
Rörelseintäkter, lagerförändring m.m.			
Nettoomsättning		606 388	574 907
Övriga rörelseintäkter		35	160 000
Summa rörelseintäkter, lagerförändring m.m.		606 423	734 907
Rörelsekostnader			
Övriga externa kostnader		-309 751	-331 335
Personalkostnader	2	-43 872	-111 651
Summa rörelsekostnader		-353 623	-442 986
Rörelseresultat		252 800	291 921
Finansiella poster			
Övriga ränteintäkter och liknande resultatposter		28 056	16 726
Räntekostnader och liknande resultatposter		-950	-314
Summa finansiella poster		27 106	16 412
Resultat efter finansiella poster		279 906	308 333
Bokslutsdispositioner			
Resultat före skatt		279 906	308 333
Skatter			
Skatt på årets resultat		-59 375	-64 729
Årets resultat		220 531	243 604

Balansräkning

<i>Belopp i kr</i>	<i>Not</i>	<i>2024-07-31</i>	<i>2023-07-31</i>
TILLGÅNGAR			
Anläggningstillgångar			
<i>Finansiella anläggningstillgångar</i>			
Värdepappersinnehav	3	53 900	50 001
Summa finansiella anläggningstillgångar		53 900	50 001
Summa anläggningstillgångar		53 900	50 001
Omsättningstillgångar			
<i>Kortfristiga fordringar</i>			
Kundfordringar		63 886	51 061
Övriga fordringar		80 001	80 004
Förutbetalda kostnader och upplupna intäkter		106 284	152 487
Summa kortfristiga fordringar		250 171	283 552
<i>Kassa och bank</i>			
Kassa och bank		868 687	870 125
Summa kassa och bank		868 687	870 125
Summa omsättningstillgångar		1 118 858	1 153 677
SUMMA TILLGÅNGAR		1 172 758	1 203 678


2024091905634



Balansräkning

<i>Belopp i kr</i>	<i>Not</i>	<i>2024-07-31</i>	<i>2023-07-31</i>
EGET KAPITAL OCH SKULDER			
<i>Eget kapital</i>			
<i>Bundet eget kapital</i>			
Aktiekapital (500 aktier)		50 000	50 000
Summa bundet eget kapital		50 000	50 000
<i>Fritt eget kapital</i>			
Balanserat resultat		590 450	602 096
Årets resultat		220 531	243 604
Summa fritt eget kapital		810 981	845 700
Summa eget kapital		860 981	895 700
<i>Obeskattade reserver</i>			
Periodiseringsfonder		189 000	189 000
Summa obeskattade reserver		189 000	189 000
<i>Kortfristiga skulder</i>			
Skatteskulder		73 472	74 781
Övriga skulder		41 805	36 698
Upplupna kostnader och förutbetalda intäkter		7 500	7 499
Summa kortfristiga skulder		122 777	118 978
SUMMA EGET KAPITAL OCH SKULDER		1 172 758	1 203 678

2024091905635



Noter

Not 1 Redovisningsprinciper

Årsredovisningen har upprättats i enlighet med Årsredovisningslagen och Bokföringsnämndens allmänna råd BFNAR 2016:10 Årsredovisning i mindre företag.

Definition av nyckeltal

Soliditet

Eget kapital och obeskattade reserver med avdrag för uppskjuten skatt (20,6 %) i förhållande till balansomslutning

Nettoomsättning

Rörelsens huvudintäkter, fakturerade kostnader, sidointäkter samt intäktskorrigeringar.

Resultat efter finansiella poster

Resultat efter finansiella intäkter och kostnader, men före extraordinära intäkter och kostnader.

Not 2 Anställda och personalkostnader

Medelantalet anställda

	2023-08-01- 2024-07-31	2022-08-01- 2023-07-31
Män	1	1
Kvinnor	-	-
Totalt	1	1

Not 3 Värdepappersinnehav

	2024-07-31	2023-07-31
Akkumulerade anskaffningsvärden:		
-Vid årets början	50 001	50 001
-Tillkommande tillgångar	3 899	-
Redovisat värde vid årets slut	53 900	50 001

Underskrifter

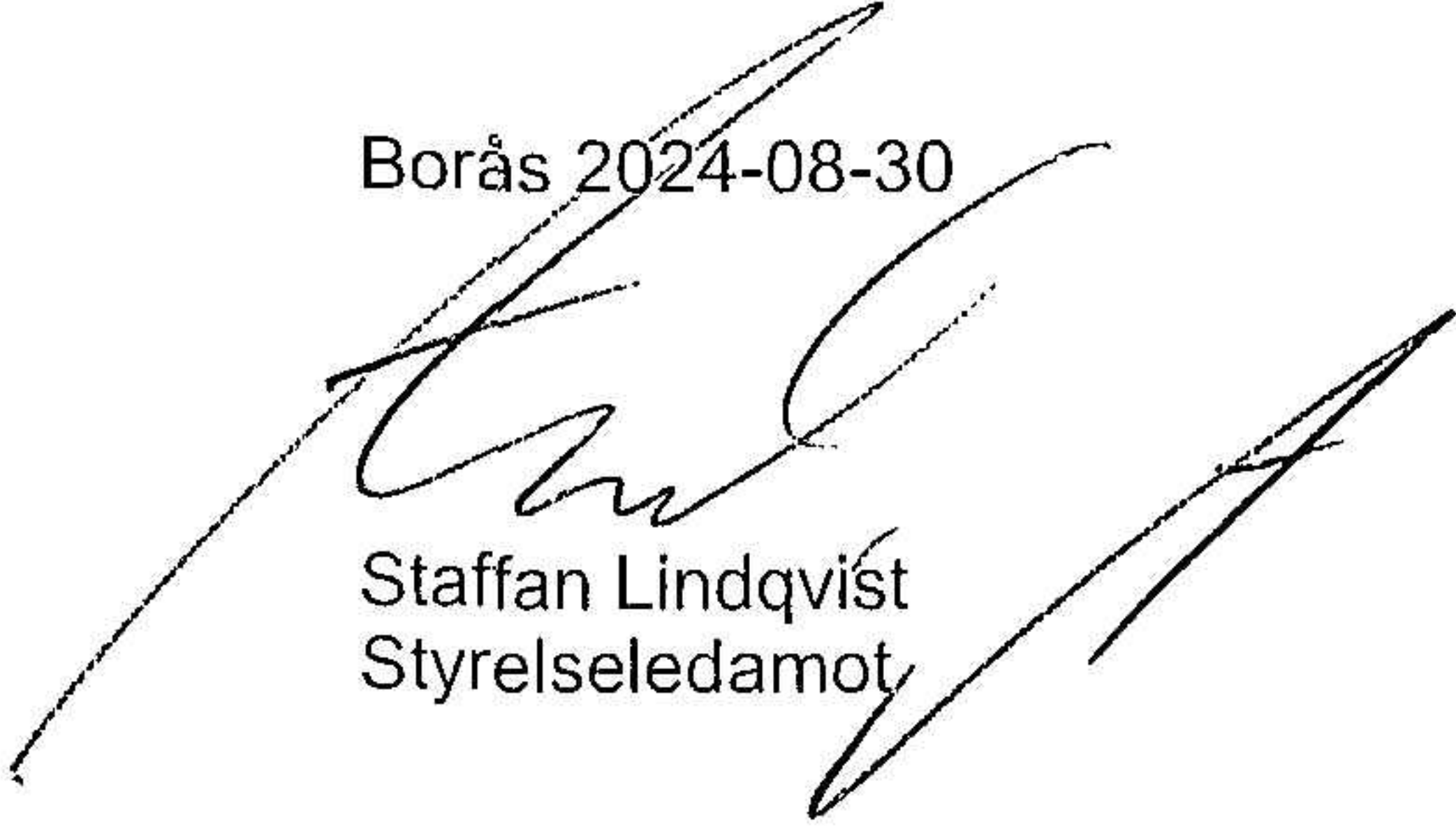
Borås den 30/8 - 2024


Staffan Lindqvist
Styrelseledamot

Fastställelseintyg

Undertecknad styrelseledamot intygar härmed dels att denna kopia av årsredovisningen överensstämmer med originalet, dels att resultat- och balansräkningen fastställts på årsstämma 2024-08-30. Stämman beslöt också att godkänna styrelsens förslag till resultatdisposition.

Borås 2024-08-30


Staffan Lindqvist
Styrelseledamot