


Årsredovisning
för
Kyrkeby Bränneri AB
559101-3825

Räkenskapsåret
2023-01-01 – 2023-12-31

Fastställelseintyg

Undertecknad styrelseledamot i Kyrkeby Bränneri AB intygar, dels att denna kopia av årsredovisningen stämmer överens med originalet, dels att resultaträkningen och balansräkningen i årsredovisningen har fastställts på årsstämman den 13 mars 2024. Årsstämman beslutade att godkänna styrelsens förslag till resultatdisposition.

Vissefärda den 13 mars 2024


Göran Persson

Årsredovisning
för
Kyrkeby Bränneri AB

559101-3825

Räkenskapsåret

2023-01-01 – 2023-12-31

Styrelsen för Kyrkeby Bränneri AB avger följande årsredovisning för räkenskapsåret 2023-01-01 – 2023-12-31.

Årsredovisningen är upprättad i svenska kronor, SEK. Om inte annat särskilt anges, redovisas alla belopp i hela kronor (kr). Uppgifter inom parentes avser föregående år.

Förvaltningsberättelse

Allmänt om verksamheten

Bolaget har under sitt verksamhetsår fortsatt att bedriva tillverkning, förädling och buteljering av sprit. Upplevelsearrangemangen har varit välbesökta även detta år under april-oktober.

Företaget har visat ett positivt resultat, vilket är glädjande för såväl styrelse som ägare.

Verksamheten har bedrivits i hyrda lokaler på Kyrkeby Bränneri. Lokalerna har hyrts av Vissefjärda Hembygdsförening.

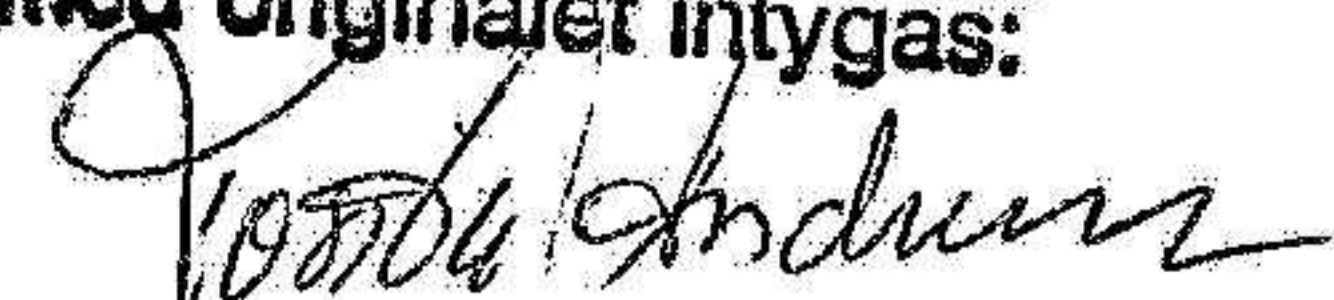
Företaget har sitt säte i Vissefjärda.

Flerårsöversikt (Tkr)	2023	2022	2021	2020
Nettoomsättning	1 187	1 014	1 042	670
Resultat efter finansiella poster	254	205	170	136
Soliditet (%)	66	64	49	54

Förändringar i eget kapital

	Aktie- kapital	Balanserat resultat	Årets resultat	Totalt
Belopp vid årets ingång	50 000	407 051	118 292	575 343
Disposition enligt beslut av årsstämman:				
Balanseras i ny räkning		118 292	-118 292	0
Årets resultat			173 135	173 135
Belopp vid årets utgång	50 000	525 343	173 135	748 478

Fotokopians överensstämmelse
med originalet intygas:



Resultatdisposition

Styrelsen föreslår att till förfogande stående vinstmedel (kronor):

balanserad vinst	525 343
årets vinst	173 135
	698 478
disponeras så att	
i ny räkning överföres	698 478
	698 478

Företagets resultat och ställning i övrigt framgår av efterföljande resultat- och balansräkning med noter.



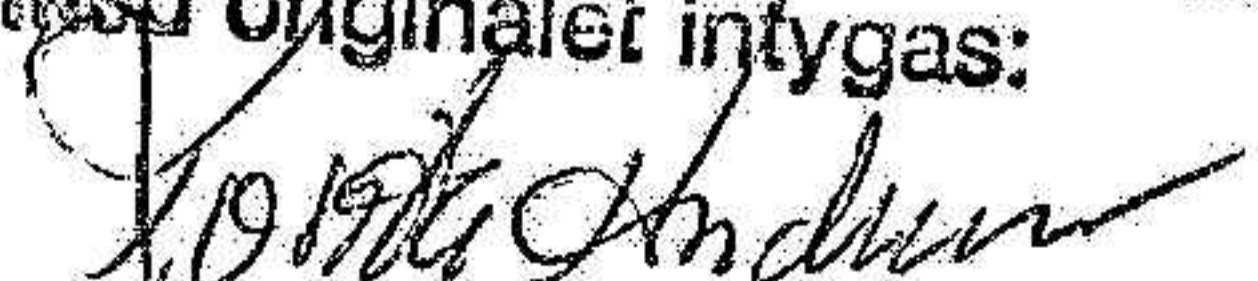
Fotokopiens överensstämmelse
med originalen intygas:



2024061916536

Resultaträkning

	Not	2023-01-01 -2023-12-31	2022-01-01 -2022-12-31
Rörelseintäkter			
Nettoomsättning		1 186 847	1 014 093
Övriga rörelseintäkter		4 000	5 678
Summa rörelseintäkter		1 190 847	1 019 771
Rörelsekostnader			
Råvaror och förnödenheter		-419 946	-369 912
Handelsvaror		-108 624	-107 835
Övriga externa kostnader		-276 068	-244 709
Personalkostnader	1	-101 752	-54 227
Avskrivningar av materiella anläggningstillgångar		-39 037	-39 037
Summa rörelsekostnader		-945 427	-815 720
Rörelseresultat		245 420	204 051
Finansiella poster			
Övriga ränteintäkter och liknande resultatposter		8 571	546
Räntekostnader och liknande resultatposter		0	-55
Summa finansiella poster		8 571	491
Resultat efter finansiella poster		253 991	204 542
Bokslutsdispositioner			
Förändring av periodiseringsfonder	2	-28 000	-49 000
Förändring av överavskrivningar		-6 562	-6 338
Summa bokslutsdispositioner		-34 562	-55 338
Resultat före skatt		219 429	149 204
Skatter			
Skatt på årets resultat		-46 294	-30 912
Årets resultat		173 135	118 292

Fotokopians överensstämmelse
med originalet intygas:


Balansräkning Not 2023-12-31 2022-12-31

TILLGÅNGAR

Anläggningstillgångar

Materiella anläggningstillgångar

Byggnadsinventarier	3	133 836	172 873
Summa materiella anläggningstillgångar		133 836	172 873

Summa anläggningstillgångar		133 836	172 873
------------------------------------	--	----------------	----------------

Omsättningstillgångar

Varulager m. m.

Färdiga produkter		21 342	2 936
Summa varulager		21 342	2 936


Kortfristiga fordringar

Kundfordringar		383 665	373 470
Övriga fordringar		1 970	18
Förutbetalda kostnader och upplupna intäkter		5 170	5 153
Summa kortfristiga fordringar		390 805	378 641

Kassa och bank

Kassa och bank		947 397	675 664
Summa kassa och bank		947 397	675 664
Summa omsättningstillgångar		1 359 544	1 057 241

SUMMA TILLGÅNGAR		1 493 380	1 230 114 
-------------------------	--	------------------	--

Fotokopians överensstämmelse
med originalet intygas:


Balansräkning

Not

2023-12-31

2022-12-31

EGET KAPITAL OCH SKULDER

Eget kapital

Bundet eget kapital

Aktiekapital

50 000

50 000

Summa bundet eget kapital

50 000

50 000

Fritt eget kapital

Balanserat resultat

525 343

407 051

Årets resultat

173 135

118 292

Summa fritt eget kapital

698 478

525 343

Summa eget kapital

748 478

575 343

Obeskattade reserver

4

Periodiseringsfonder

233 165

205 165

Akkumulerade överavskrivningar

73 560

66 998

Summa obeskattade reserver

306 725

272 163

Kortfristiga skulder

Leverantörsskulder

12 068

53 881

Skatteskulder

33 683

10 144

Övriga skulder

303 148

250 795

Upplupna kostnader och förutbetalda intäkter

89 278

67 788

Summa kortfristiga skulder

438 177

382 608

SUMMA EGET KAPITAL OCH SKULDER

1 493 380

1 230 114



Fotokopjans överensstämmelse
med originalet intygas:



Noter

Redovisningsprinciper

Allmänna upplysningar

Årsredovisningen är upprättad i enlighet med årsredovisningslagen och Bokföringsnämndens allmänna råd (BFNAR 2016:10) om årsredovisning i mindre företag.

Tillämpade avskrivningstider:

Byggnadsinventarier 6-7 år

Nyckeltalsdefinitioner

Nettoomsättning

Rörelsens huvudintäkter, fakturerade kostnader, sidointäkter samt intäktskorrigeringar.

Resultat efter finansiella poster

Resultat efter finansiella intäkter och kostnader men före bokslutsdispositioner och skatter.

Soliditet (%)

Justerat eget kapital (eget kapital och obeskattade reserver med avdrag för uppskjuten skatt) i procent av balansomslutning.

Not 1 Medelantalet anställda

	2023-01-01 -2023-12-31	2022-01-01 -2022-12-31
Medelantalet anställda	1	1

Not 2 Bokslutsdispositioner

	2023-01-01 -2023-12-31	2022-01-01 -2022-12-31
Avsättning till periodiseringsfond	-70 000	-49 000
Återföring från periodiseringsfond	42 000	0
Förändring av överavskrivningar	-6 562	-6 338
	-34 562	-55 338

Fotokopians överensstämmelse
med originalet intygas:

Josefa Andriean


Not 3 Byggnadsinventarier

	2023-12-31	2022-12-31
Ingående anskaffningsvärden	260 373	260 373
Utgående ackumulerade anskaffningsvärden	260 373	260 373
Ingående avskrivningar	-87 500	-48 463
Årets avskrivningar	-39 037	-39 037
Utgående ackumulerade avskrivningar	-126 537	-87 500
Utgående redovisat värde	133 836	172 873

Not 4 Obeskattade reserver

	2023-12-31	2022-12-31
Akkumulerade överavskrivningar	73 560	66 998
Periodiseringsfond 2017	0	42 000
Periodiseringsfond 2018	45 000	45 000
Periodiseringsfond 2019	14 165	14 165
Periodiseringsfond 2020	20 000	20 000
Periodiseringsfond 2021	35 000	35 000
Periodiseringsfond 2022	49 000	49 000
Periodiseringsfond 2023	70 000	0
	306 725	272 163
Skatteeffekt av schablonränta på periodiseringsfond	624	161


Vissefjärda den 13 mars 2024



Göran Persson
Ordförande



Ola Gustafsson



Lars Jonzon

Fotokopians överensstämmelse
med originalet intygas:

