

# ÅRSREDOVISNING

2022-01-01 - 2022-12-31

för

**Zeppelin Sverige AB**  
**559209-9971**

| <b>Årsredovisningen omfattar:</b>        | <b>Sida</b> |
|--|-------------|
| Förvaltningsberättelse                   | 2-5         |
| Resultaträkning                          | 6           |
| Balansräkning                            | 7-8         |
| Rapport över förändringar i eget kapital | 9           |
| Kassaflödesanalys                        | 10          |
| Noter                                    | 11-23       |

## FASTSTÄLLELSEINTYG

Undertecknad styrelseledamot i Zeppelin Sverige AB intygar härmed, dels att denna kopia av årsredovisningen och revisionsberättelsen stämmer överens med originalet, dels att resultaträkningen och balansräkningen för företaget har fastställts på årsstämma den 25 mars 2023. Årsstämman beslutade att godkänna styrelsens förslag till resultatdisposition.

Göteborg den 25 Mars 2023

  
Volker Possögel

**Zeppelin Sverige AB**  
559209-9971

## ÅRSREDOVISNING FÖR ZEPPELIN SVERIGE AB

Styrelsen och verkställande direktören för Zeppelin Sverige AB avger härmed årsredovisning för räkenskapsåret 2022-01-01 - 2022-12-31.

Årsredovisningen är upprättad i svenska kronor, SEK. Om inte annat särskilt anges, redovisas alla belopp i Tkr. Uppgifter inom parentes avser föregående år.

### FÖRVALTNINGSBERÄTTELSE

#### Verksamhetens art och Inriktning

Bolagets verksamhet var under 2022 huvudsakligen att sälja entreprenadmaskiner, diesel- och gasmotorer från Caterpillar Inc. samt reservdelar och service till dessa. Bolaget bedrev även uthyrning av entreprenadmaskiner, handel med begagnade traktorer och entreprenadmaskiner.

#### Ägarförhållanden

Företaget är helägt dotterföretag till Zeppelin GmbH, HRB 630217 med säte i München, Tyskland

#### Väsentliga händelser under räkenskapsåret

December 2022 skedde en sammanslagning av Landvetter 4.3 (orgnr: 559181-1483) samt med Landvetter 4.4 (orgnr: 559181-1475) med Zeppelin Sverige AB (orgnr 559209-9971). Detta som en del av det byggnationsprojekt av nytt huvudkontor och verkstad i anslutning till Landvetter flygplats utanför Göteborg. Bolaget hade en positiv utveckling gällande lönsamhet under 2022 jämfört med tidigare år och särskilt eftermarknaden visade väsentliga framsteg under året. Trots stigande inflation under 2022 lyckades bolaget försvara marginalerna överlag. Händelser i Ukraina bedöms ha en begränsad effekt på kort och medellång sikt på verksamheten i Zeppelin Sverige AB.

Projekt gällande byte av affärssystem fortsatte under 2022 som en del av bolaget strategiska satsning för framtiden.

| (Tkr)                          | 2022      | 2021      | 2020      | 2019      |
|--------------------------------|-----------|-----------|-----------|-----------|
| Nettoomsättning                | 2 329 257 | 2 482 170 | 2 349 895 | 0         |
| Rörelseresultat                | 7 016     | 10 930    | -25 408   | -1 309    |
| Resultat e. finansiella poster | -1 211    | 2 604     | -35 593   | -1 540    |
| Balansomslutning               | 1 499 783 | 1 061 679 | 1 147 361 | 1 070 934 |
| Soliditet <sup>(1)</sup>       | 21,6%     | 30,2%     | 27,7%     | 33,0%     |
| Medelantal anställda           | 570       | 504       | 486       | 427       |

<sup>(1)</sup> Justerat eget kapital / Balansomslutning. Med justerat eget kapital avses eget kapital + obeskattade reserver med avdrag för uppskjuten skatteskuld.

**Zeppelin Sverige AB**  
559209-9971

### **Förväntad framtida utveckling samt väsentliga risker och osäkerhetsfaktorer**

Zeppelin Sverige AB kommer att fortsätta utveckla verksamheten i Sverige och har en långsiktig strategi som tillsammans med ökad marknadsandel och en effektiv organisation kommer stärka både tillväxt och lönsamhet ytterligare under 2023 och vidare. Gruvsegmentet visar på väsentlig tillväxt och potentialen kommande år är stor. Uthyrningsverksamheten fortsätter att expandera med nya produkter och nya marknader. Även construction industry samt power verksamheten växer både i volym och lönsamhet kommande året. Även med stigande råvarupriser och insatsvaror räknar bolaget med att kunna kompensera för detta med bibehållen lönsamhet.

### **Finansiella instrument**

Bolaget har som policy att terminssäkra flöden i utländsk valuta.

### **Icke-finansiella upplysningar**

Bolaget har en personalpolicy som strävar efter en jämlik fördelning mellan män och kvinnor i ledande positioner.

### **Hållbarhetsrapport för 2022**

Det övergripande ansvaret för bolagets hållbarhetsarbete ligger på styrelsen, medan VD ansvarar operativt.

#### *Affärsmodell*

Vår affärsidé är att erbjuda våra kunder försäljning och service av gruvmaskiner, bygg- & anläggningsmaskiner samt tillhörande utrustning och reservdelar. Vår största leverantör är Caterpillar och våra kunder finns på den svenska marknaden.

Vårt kvalitets- och miljöledningssystem är certifierat enligt ISO9001 och ISO14001 vilket innebär att vi arbetar med ständiga förbättringar för att anpassa verksamheten efter våra intressenters krav, behov och förväntningar. Vi har upprättade policier kopplade till vårt hållbarhetsarbete – Miljöpolicy, Policy för Hälsa och Säkerhet samt en Uppförandekod.

#### *Hållbar tillväxt*

Inom Zeppelin Sverige AB har vi ett högt fokus på miljö. Vårt ledningssystem är sedan år 2006 certifierat enligt ISO 14001 och sedan 2021 enligt ISO 50001, vilket påverkar våra dagliga rutiner i alla delar av företaget. Vi arbetar ständigt med att minska vår egen miljöpåverkan men tillser även att våra produkter hjälper våra kunder att göra detsamma.

Vår största leverantör Caterpillar arbetar väldigt aktivt med att minska sin miljöpåverkan när det gäller maskiner, motorer och program för ökad hållbarhet.

Caterpillar satsar motsvarande 50 miljoner kronor på forskning och utveckling - varje dag! Detta ger oss möjlighet att alltid kunna leverera innovativa produkter på marknaden när det kommer till produktivitet, hållbarhet, bränsleeffektivitet och miljöpåverkan. Våra hybridmaskiner är bra exempel på produkter som ska kunna leva upp till framtidens miljökrav.

Att återvinna och renovera komponenter och reservdelar genom våra program för Cat Certified Rebuild, fabriksrenoverade Reman komponenter och Certified PowerTrain drivlinor ger maskinerna ökad livslängd till en lägre kostnad samtidigt som det minskar avfall, utsläpp av växthusgaser och innebär lägre materialanvändning. Något som är lönsamt för både miljö och plånbok.

Syftet med vårt interna miljöarbete är att det ska leda till kontinuerliga miljöförbättringar i vår verksamhet och därmed bidra till en hållbar utveckling.

**Zeppelin Sverige AB**  
559209-9971

#### **Förväntad framtida utveckling samt väsentliga risker och osäkerhetsfaktorer**

Zeppelin Sverige AB kommer att fortsätta utveckla verksamheten i Sverige och har en långsiktig strategi som tillsammans med ökad marknadsandel och en effektiv organisation kommer stärka både tillväxt och lönsamhet ytterligare under 2023 och vidare. Gruvsegmentet visar på väsentlig tillväxt och potentialen kommande år är stor. Uthyrningsverksamheten fortsätter att expandera med nya produkter och nya marknader. Även construction industry samt power verksamheten växer både i volym och lönsamhet kommande året. Även med stigande råvarupriser och insatsvaror räknar bolaget med att kunna kompensera för detta med bibehållen lönsamhet.

#### **Finansiella instrument**

Bolaget har som policy att terminssäkra flöden i utländsk valuta.

#### **Icke-finansiella upplysningar**

Bolaget har en personalpolicy som strävar efter en jämlik fördelning mellan män och kvinnor i ledande positioner.

#### **Hållbarhetsrapport för 2022**

Det övergripande ansvaret för bolagets hållbarhetsarbete ligger på styrelsen, medan VD ansvarar operativt.

##### *Affärsmodell*

Vår affärsidé är att erbjuda våra kunder försäljning och service av gruvmaskiner, bygg- & anläggningsmaskiner samt tillhörande utrustning och reservdelar. Vår största leverantör är Caterpillar och våra kunder finns på den svenska marknaden.

Vårt kvalitets- och miljöledningssystem är certifierat enligt ISO9001 och ISO14001 vilket innebär att vi arbetar med ständiga förbättringar för att anpassa verksamheten efter våra intressenters krav, behov och förväntningar. Vi har upprättade policies kopplade till vårt hållbarhetsarbete – Miljöpolicy, Policy för Hälsa och Säkerhet samt en Uppförandekod.

##### *Hållbar tillväxt*

Inom Zeppelin Sverige AB har vi ett högt fokus på miljö. Vårt ledningssystem är sedan år 2006 certifierat enligt ISO 14001 och sedan 2021 enligt ISO 50001, vilket påverkar våra dagliga rutiner i alla delar av företaget. Vi arbetar ständigt med att minska vår egen miljöpåverkan men tillser även att våra produkter hjälper våra kunder att göra detsamma.

Vår största leverantör Caterpillar arbetar väldigt aktivt med att minska sin miljöpåverkan när det gäller maskiner, motorer och program för ökad hållbarhet.

Caterpillar satsar motsvarande 50 miljoner kronor på forskning och utveckling - varje dag! Detta ger oss möjlighet att alltid kunna leverera innovativa produkter på marknaden när det kommer till produktivitet, hållbarhet, bränsleeffektivitet och miljöpåverkan. Våra hybridmaskiner är bra exempel på produkter som ska kunna leva upp till framtidens miljökrav.

Att återvinna och renovera komponenter och reservdelar genom våra program för Cat Certified Rebuild, fabriksrenoverade Reman komponenter och Certified PowerTrain drivlinor ger maskinerna ökad livslängd till en lägre kostnad samtidigt som det minskar avfall, utsläpp av växthusgaser och innebär lägre materialanvändning. Något som är lönsamt för både miljö och plånbok.

Syftet med vårt interna miljöarbete är att det ska leda till kontinuerliga miljöförbättringar i vår verksamhet och därmed bidra till en hållbar utveckling.

**Zeppelin Sverige AB**  
559209-9971

Våra största risker inom miljö är identifierade som betydande miljöaspekter och utgör grunden för våra miljömål:

- Miljöpåverkan från transporter och fordon

Vår ambition är att 70% av de maskiner vi säljer ska vara uppkopplade mot Vision Link så att vi och kunden kan avläsa data om maskinens prestanda och vidta åtgärder för ett hållbart ägande.

Zeppelin Sverige ska minska miljöpåverkan från transporter genom att effektivisera dem och använda så miljövänliga fordon som möjligt. Vi ställer miljökrav på de transportörer vi anlitar, vi byter ut äldre servicebilar mot nyare och effektivare, och har en resepolicy för våra interna resor.

- Energianvändning

Zeppelin Sverige ska arbeta för att begränsa klimatpåverkan genom minskad resursförbrukning i våra anläggningar. Vi är sedan 2021 certifierade enligt ISO 50001 och arbetar systematiskt med energibesparande åtgärder i våra verkstäder. Vi bygger just nu vårt nya huvudkontor i Landvetter (inflytt under 2024) med mål att miljöcertifieras enligt BREEAM In-Use.

- Hållbar materialåtervinning/avfallshantering

Vi strävar efter en ökad återanvändning av komponenter med stöd av Caterpillars program för reparation och återställande av maskiner, motorer och komponenter. Vi arbetar tillsammans med vår avfallsentreprenör för att ytterligare effektivisera avfallshanteringen och öka materialåtervinningen. Vi har som mål att 80% av allt avfall från vår verksamhet ska återvinnas till år 2030 (ca 54% år 2022)

#### Attraktiv arbetsgivare

För att vara långsiktigt framgångsrika krävs att vi är en attraktiv arbetsgivare där våra medarbetare mår bra och utvecklas. En god företagskultur bäddar för trivsel, goda relationer, låg sjukfrånvaro och låg personalomsättning.

Vi prioriterar arbetet med säkerhet och hälsa väldigt högt och har en nollvision vad gäller olyckor och arbetsrelaterad ohälsa - ingen ska skada sig eller drabbas av ohälsa på grund av arbetet.

Ohälsa och olycksfall förebyggs genom ett systematiskt arbetsmiljöarbete som undersöker, riskbedömer och vidtar åtgärder så att en hälsosam organisation med en säker arbetsmiljö kan uppnås. Risker, tillbud och olyckor rapporteras och utreds så att vi kan vidta rätt åtgärder.

Vi är övertygade om att en inkluderande arbetsplatskultur gynnar alla. Vi tillåter inte diskriminering eller trakasserier i någon form. Alla medarbetare ska ges lika möjligheter att utvecklas oavsett kön, ålder, etnisk härkomst, religion, politiska åsikter, sexuell läggning, funktionshinder eller andra särskiljande egenskaper. En av våra största risker och utmaningar är att rekrytera, utveckla och behålla kompetenta medarbetare. Vi arbetar för att rekrytera och behålla kompetenta medarbetare genom att:

- Vi har årliga utvecklingssamtal där utbildning, trivsel, utveckling m.m. diskuteras. Möten hålls även löpande under året om behov uppstår.
- Vi genomför årligen en medarbetarundersökning för att identifiera styrkor och svagheter som arbetsgivare samt kartlägga förbättringsområden.
- Vi erbjuder företagshälsovård och friskvårdsbidrag.
- Vi samarbetar med skolor, arbetsförmedling och konkurrenter för att tillsammans säkra framtida behov av kompetenta medarbetare.

**Zeppelin Sverige AB**  
559209-9971

Andelen tillsvidareanställningar uppgick under 2022 till 12% (10% 2021).  
2022: ökat till 685st (12%) tillsvidareanställda gentemot (2021: 610 tillsvidareanställda, 10% ökning gentemot 2020 med 554 tillsvidareanställda).

Sjukfrånvaron under 2022 uppgick till 4,33% (3,79% 2021).

Inga kända/rapporterade fall av diskriminering eller trakasserier har förekommit under 2022.

Inga kända risker kopplat till mänskliga rättigheter har identifierats under 2022.

Vår Uppförandekod stödjer detta. Om vi alla respekterar denna kod, kommer vi att skapa utrymme för ambition, originalitet och entreprenörskap och vi kommer att hålla vårt arbete och våra professionella åtaganden klara, transparenta och väl organiserade.

Vår Uppförandekod innehåller ett tydligt ställningstagande emot all form av opassande beteenden som kan uppfattas som diskriminerande eller hotfulla och orsaka stress eller rädsla.

Om en Zeppelin-anställd har anledning att misstänka någon form av brott mot de interna reglerna eller lagar och förordningar måste det anmälas enligt Zeppelins Code of Conduct.

Eventuella oegentligheter kan hanteras enligt följande eskalering:

- Prata med den person det gäller
- Prata med närmaste chef, någon annan chef, HR eller en kollega du litar på
- Prata med facklig representant, skyddsombud eller företagshälsovård
- Prata med vår bolagsjurist eller anmäl ärendet i TRIA. Anmälan kan då enbart ses av bolagsjurist och hanteras inom denna roll som:
  - Erbjuder rådgivning och diskussion
  - Har tystnadsplikt
  - Kan rapportera till ledning och/eller Zeppelin Compliance Committee

**Resultatdisposition**

Till årsstämmans förfogande står följande vinstmedel (kr)

|                     |                    |
|---------------------|--------------------|
| Balanserat resultat | 213 971 740        |
| Årets resultat      | 2 724 073          |
|                     | <u>216 695 813</u> |

Styrelsen föreslår att

|                         |                    |
|-------------------------|--------------------|
| I ny räkning balanseras | 216 695 813        |
|                         | <u>216 695 813</u> |

Beträffande företagets resultat och ställning i övrigt hänvisas till efterföljande resultat- och balansräkning, rapport över förändringar i eget kapital, kassaflödesanalys samt noter. Alla belopp uttrycks i tusentals svenska kronor där ej annat anges.

**Zeppelin Sverige AB**  
559209-9971

## RESULTATRÄKNING

|  | Not     | 2022-01-01<br>2022-12-31 | 2021-01-01<br>2021-12-31 |
|--|---------|--------------------------|--------------------------|
| Nettoomsättning                                | 4       | 2 329 257                | 2 482 170                |
| Kostnad för sålda varor                        | 8,9     | -2 045 580               | -2 231 965               |
| <b>Bruttoresultat</b>                          |         | <b>283 677</b>           | <b>250 205</b>           |
| Försäljningskostnader                          | 7,8,9   | -177 782                 | -139 223                 |
| Administrationskostnader                       | 6,7,8,9 | -97 789                  | -97 406                  |
| Övriga rörelseintäkter                         | 5       | 3 294                    | 1 412                    |
| Övriga rörelsekostnader                        | 10      | -4 384                   | -4 058                   |
| <b>Rörelseresultat</b>                         |         | <b>7 016</b>             | <b>10 930</b>            |
| <b>Resultat från finansiella investeringar</b> |         |                          |                          |
| Övriga ränteintäkter och liknande intäkter     | 11      | 3 134                    | 228                      |
| Räntekostnader och liknande kostnader          | 12      | -11 361                  | -8 554                   |
| <b>Resultat efter finansiella poster</b>       |         | <b>-1 211</b>            | <b>2 604</b>             |
| <b>Resultat före skatt</b>                     |         | <b>-1 211</b>            | <b>2 604</b>             |
| Skatt på årets resultat                        | 18      | -812                     | 0                        |
| Uppskjuten skatt                               | 18      | 4 747                    | 0                        |
| <b>ÅRETS RESULTAT</b>                          |         | <b>2 724</b>             | <b>2 604</b>             |

**Zeppelin Sverige AB**  
559209-9971

## BALANSRÄKNING

(Tkr)

|  | Not | 2022-12-31       | 2021-12-31       |
|--|-----|------------------|------------------|
| <b>TILLGÅNGAR</b>                            |     |                  |                  |
| <b>Immateriella anläggningstillgångar</b>    |     |                  |                  |
| Kundrelationer                               | 13  | 114 884          | 131 296          |
|  |     | <b>114 884</b>   | <b>131 296</b>   |
| <b>Materiella anläggningstillgångar</b>      |     |                  |                  |
| Byggnader och mark                           | 14  | 121 387          | 44 452           |
| Nedlagda utgifter på annans fastighet        | 15  | 5 349            | 1 680            |
| Maskiner och andra tekniska anläggningar     | 16  | 268 329          | 47 181           |
| Inventarier, verktyg och installationer      | 17  | 33 792           | 35 506           |
|  |     | <b>428 857</b>   | <b>128 819</b>   |
| <b>Finansiella anläggningstillgångar</b>     |     |                  |                  |
| Uppskjuten skattefordran                     | 18  | 4 747            | 0                |
|  |     | <b>4 747</b>     | <b>0</b>         |
| <b>Summa anläggningstillgångar</b>           |     | <b>548 488</b>   | <b>260 115</b>   |
| <b>Omsättningstillgångar</b>                 |     |                  |                  |
| <b>Varulager m m</b>                         |     |                  |                  |
| Råvaror och förnödenheter                    |     | 182 925          | 138 688          |
| Färdiga varor och handelsvaror               |     | 356 093          | 273 175          |
| Pågående arbeten för annans räkning          |     | 95 333           | 72 692           |
|  |     | <b>634 351</b>   | <b>484 555</b>   |
| <b>Kortfristiga fordringar</b>               |     |                  |                  |
| Kundfordringar                               |     | 227 080          | 229 785          |
| Fordringar hos koncernföretag                |     | 40 744           | 17 870           |
| Övriga fordringar                            |     | 8 984            | 10 788           |
| Förutbetalda kostnader och upplupna intäkter | 19  | 40 136           | 25 629           |
|  |     | <b>316 944</b>   | <b>284 072</b>   |
| <b>Kassa och bank</b>                        |     | <b>0</b>         | <b>32 937</b>    |
| <b>Summa omsättningstillgångar</b>           |     | <b>951 295</b>   | <b>801 564</b>   |
| <b>SUMMA TILLGÅNGAR</b>                      |     | <b>1 499 783</b> | <b>1 061 679</b> |

**Zeppelin Sverige AB**  
559209-9971

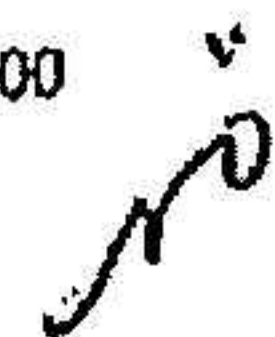
**BALANSRÄKNING**  
(Tkr)

|   | Not   | 2022-12-31       | 2021-12-31       |
|---|-------|------------------|------------------|
| <b>EGET KAPITAL OCH SKULDER</b>                       |       |                  |                  |
| <b>Eget kapital</b>                                   |       |                  |                  |
| <b>Bundet eget kapital</b>                            |       |                  |                  |
| Aktiekapital  |       | 106 550          | 106 550          |
|   |       | <b>106 550</b>   | <b>106 550</b>   |
| <b>Fritt eget kapital</b>                             |       |                  |                  |
| Balanserad vinst eller förlust                        |       | 213 971          | 211 367          |
| Årets resultat  |       | 2 724            | 2 604            |
|   |       | <b>216 695</b>   | <b>213 971</b>   |
| <b>Summa eget kapital</b>                             |       | <b>323 245</b>   | <b>320 521</b>   |
| <b>Avsättningar</b>                                   |       |                  |                  |
| Avsättningar för pensioner och liknande förpliktelser | 20    | 179 350          | 145 655          |
| Övriga avsättningar                                   | 21    | 26 014           | 18 074           |
|   |       | <b>205 364</b>   | <b>163 729</b>   |
| <b>Långfristiga skulder</b>                           |       |                  |                  |
| Skulder till kreditinstitut                           | 22,23 | 65 751           | 0                |
| Skulder till koncernföretag                           | 22    | 39 715           | 0                |
|   |       | <b>105 466</b>   | <b>0</b>         |
| <b>Kortfristiga skulder</b>                           |       |                  |                  |
| Lån till koncernbolag                                 | 24    | 280 285          | 0                |
| Checkräkningskredit                                   | 23    | 103 215          | 0                |
| Förskott från kunder                                  |       | 9 776            | 9 931            |
| Leverantörsskulder                                    |       | 190 080          | 127 222          |
| Skulder till moderföretag                             | 24    | 8 008            | 57 757           |
| Skulder till koncernföretag                           | 24    | 5 136            | 44 982           |
| Aktuella skatteskulder                                |       | 1 079            | 237              |
| Övriga kortfristiga skulder                           |       | 65 403           | 74 866           |
| Upplupna kostnader och förutbetalda intäkter          | 25    | 202 726          | 262 434          |
|   |       | <b>865 708</b>   | <b>577 429</b>   |
| <b>SUMMA EGET KAPITAL OCH SKULDER</b>                 |       | <b>1 499 783</b> | <b>1 061 679</b> |

**Zeppelin Sverige AB**  
559209-9971

|  | <i>Bundet eget kapital</i> |             | <i>Fritt eget kapital</i>      |                | <b>Summa eget kapital</b> | Antal Aktier |
|--|----------------------------|-------------|--------------------------------|----------------|---------------------------|--------------|
|  | Aktie-kapital              | Reserv-fond | Balanserad vinst eller förlust | Årets resultat |                           |              |
| Ingående balans per 1 januari 2022     | 106 550                    | 0           | 211 367                        | 2 604          | 320 521                   | 106 550 000  |
| Disposition av föregående års resultat |                            |             | 2 604                          | -2 604         | -                         |              |
| Årets resultat                         |                            |             |                                | 2 724          | 2 724                     |              |
| Utgående balans per 31 december 2022   | 106 550                    | 0           | 213 971                        | 2 724          | 323 245                   | 106 550 000  |

|  | <i>Bundet eget kapital</i> |             | <i>Fritt eget kapital</i>      |                | <b>Summa eget kapital</b> | Antal Aktier |
|--|----------------------------|-------------|--------------------------------|----------------|---------------------------|--------------|
|  | Aktie-kapital              | Reserv-fond | Balanserad vinst eller förlust | Årets resultat |                           |              |
| Ingående balans per 1 januari 2021     | 106 550                    | 0           | 246 960                        | -35 593        | 317 917                   | 106 550 000  |
| Disposition av föregående års resultat |                            |             | -35 593                        | 35 593         | 0                         |              |
| Årets resultat                         |                            |             |                                | 2 604          | 2 604                     |              |
| Utgående balans per 31 december 2021   | 106 550                    | 0           | 211 367                        | 2 604          | 320 521                   | 106 550 000  |



**Zeppelin Sverige AB**  
559209-9971

## KASSAFLÖDESANALYS

(Tkr)

|   | Not | 2022-01-01<br>2022-12-31 | 2021-01-01<br>2021-12-31 |
|---|-----|--------------------------|--------------------------|
| <b>Den löpande verksamheten</b>   |     |                          |                          |
| Rörelseresultat   |     | 7 016                    | 10 930                   |
| Justeringar för poster som inte ingår i kassaflödet:                                |     |                          |                          |
| Avskrivningar   |     | 49 797                   | 34 185                   |
| Övriga poster som inte ingår i kassaflödet, m.m.                                    |     | 0                        | 4 555                    |
| Avsättningar för pensioner och liknande förpliktelser (PRI)                         |     | 33 695                   | 0                        |
| Övriga avsättningar (Garanti)   |     | 7 940                    | 0                        |
| Erhållen ränta  |     | 3 134                    | 456                      |
| Erlagd ränta  |     | -11 361                  | -8 554                   |
| Betald inkomstskatt   |     | 30                       | 380                      |
| <b>Kassaflöde från den löpande verksamheten före förändringar av rörelsekapital</b> |     | <b>90 251</b>            | <b>41 952</b>            |
| <b>Kassaflöde från förändringar i rörelsekapital</b>                                |     |                          |                          |
| Minskning(+)/ökning(-) av varulager   |     | -149 796                 | 63 893                   |
| Minskning(+)/ökning(-) av kundfordringar  |     | -14 974                  | 42 537                   |
| Minskning(+)/ökning(-) av rörelsefordringar   |     | -8 496                   | 32 731                   |
| Minskning(-)/ökning(+) leverantörsskulder   |     | 32 943                   | 37 341                   |
| Minskning(-)/ökning(+) av rörelseskulder  |     | -83 390                  | 9 137                    |
| <b>Kassaflöde från den löpande verksamheten</b>                                     |     | <b>-133 462</b>          | <b>227 591</b>           |
| <b>Investeringsverksamheten</b>   |     |                          |                          |
| Förvärv av materiella anläggningstillgångar   |     | -35 583                  | -52 763                  |
| Förvärvade andelar i dotterföretag  |     | -437                     | -25 079                  |
| Sålda materiella anläggningstillgångar  |     | 7 352                    | 0                        |
| <b>Kassaflöde från investeringsverksamheten</b>                                     |     | <b>-28 668</b>           | <b>-77 842</b>           |
| <b>Finansieringsverksamheten</b>  |     |                          |                          |
| Upptagna lån  |     | 9 976                    | 0                        |
| Amortering av skuld   |     | 0                        | -208 163                 |
| Ökning/minskning kortfristiga finansiella skulder                                   |     | 119 217                  | 56 063                   |
| <b>Kassaflöde från finansieringsverksamheten</b>                                    |     | <b>129 193</b>           | <b>-152 100</b>          |
| <b>Årets kassaflöde</b>   |     | <b>-32 937</b>           | <b>-2 351</b>            |
| Likvida medel vid årets början  |     | 32 937                   | 31 461                   |
| Vid fusion övertagen kassa  |     | 0                        | 3 827                    |
| <b>Likvida medel vid årets slut</b>   |     | <b>0</b>                 | <b>32 937</b>            |

**Zeppelin Sverige AB**  
559209-9971

## NOTER

### Not 1 Allmän Information

Zeppelin Sverige AB med organisationsnummer 559209-9971 är ett aktiebolag registrerat i Sverige med säte i Göteborg. Adressen till huvudkontoret är Prästgårdsgatan 34, Mölndal. Företagets verksamhet omfattar försäljning av entreprenadmaskiner, diesel- och gasmotorer från Caterpillar Inc samt reservdelar och service till dessa. Bolagets räkenskapsår är 1:e januari till 31:e december.

Moderföretag i den största och minsta koncernen som Zeppelin Sverige AB är dotterföretag till är Zeppelin GmbH, HRB 630217 med säte i München, Tyskland. Det utländska moderföretagets koncernredovisning kan erhållas från Zeppelin GmbH Bolagets adress är:

Headquarters:  
Graf-Zeppelin-Platz 1  
85748 Garching b. München  
zeppelin@zeppelin.com

### Not 2 Redovisningsprinciper och värderingsprinciper

Företaget tillämpar Arsredovisningslagen (1995:1554) och Bokföringsnämndens allmänna råd BFNAR 2012:1 *Arsredovisning och koncernredovisning ("K3")*.

#### Intäkter

Intäkter redovisas till det verkliga värdet av den ersättning som erhållits eller kommer att erhållas, med avdrag för mervärdesskatt, rabatter, returer och liknande avdrag.

#### Varuförsäljning

Intäkter från försäljning av varor redovisas när varorna levererats och äganderätten har överförts till kunden, varmed samtliga villkor nedan är uppfyllda:

- företaget har överfört de väsentliga risker och fördelar som är förknippade med varornas ägande,
- företaget inte längre har något sådant engagemang i den löpande förvaltningen som vanligtvis förknippas med ägande och utövar inte heller utövar någon reell kontroll över de sålda varorna,
- inkomsten kan beräknas på ett tillförlitligt sätt,
- det ekonomiska fördelar som är förknippade med transaktionen sannolikt kommer att tillfalla företaget, och
- de utgifter som uppkommit eller som förväntas uppkomma till följd av transaktionen kan beräknas på ett tillförlitligt sätt.

#### Försäljning av tjänster.

Intäkter från försäljning av tjänster till fast pris redovisas med tillämpning av den s.k. färdigställandemetoden. Det innebär att företaget intäktsredovisar ett uppdrag när det är väsentligen fullgjort. Fram till vinstavräkningen redovisas nedlagda utgifter för uppdraget som tillgång och fakturerade belopp som skuld. Är det sannolikt att de totala uppdragsutgifterna kommer att överstiga den totala uppdragsinkomsten från ett uppdrag, redovisas den befarade förlusten som en kostnad oavsett om uppdraget har påbörjats eller inte. För Miningverksamhetens fullserviceavtal samt Powerverksamhetens projektredovisning används succesiv vinstavräkning.

#### Utdelning och räntelntäkter

Utdelning redovisas när ägarens rätt att erhålla betalning har fastställts.

Räntelntäkter redovisas fördelat över löptiden med tillämpning av effektivräntemetoden. Effektivräntan är den ränta som gör att nuvärdet av alla framtida in- och utbetalningar under räntebindningstiden blir lika med det redovisade värdet av fordran.

Zppelin Sverige AB  
559209-9971

#### **Leasingavtal**

Ett finansiellt leasingavtal är ett avtal enligt vilket de ekonomiska risker och fördelar som förknippas med ägandet av en tillgång i allt väsentligt överförs från leasegivaren till leasetagaren. Övriga leasingavtal klassificeras som operationella leasingavtal. Samtliga leasingavtal redovisas enligt reglerna för operationell leasing.

#### **Leasetagare**

Leasingavgifter vid operationella leasingavtal kostnadsförs linjärt över leasingperioden, såvida inte ett annat systematiskt sätt bättre återspeglar användarens ekonomiska nytta över tiden.

#### **Leasegivare**

Leasingintäkter vid operationella leasingavtal intäktsförs linjärt över leasingperioden, såvida inte ett annat systematiskt sätt bättre återspeglar hur de ekonomiska fördelar som hänförs till objektet minskar över tiden.

#### **Utländsk valuta**

Företagets redovisningsvaluta är svenska kronor (SEK).

#### **Omräkning av poster i utländsk valuta**

Vid varje balansdag räknas monetära poster i utländsk valuta om till balansdagens kurs. Icke-monetära poster, som värderas till historiskt anskaffningsvärde i en utländsk valuta, räknas inte om. Valutakursdifferenser redovisas i rörelseresultatet eller som finansiell post utifrån den underliggande affärshändelsen, i den period de uppstår, med undantag för transaktioner som utgör säkring och som uppfyller villkoren för säkringsredovisning av kassaflöden eller av nettoinvesteringar.

#### **Ersättningar till anställda**

Ersättningar till anställda i form av löner, bonus, betald semester, betald sjukfrånvaro m m samt pensioner redovisas i takt med intjänandet. Beträffande pensioner och andra ersättningar efter avslutad anställning klassificeras dessa som avgiftsbestämda eller förmånsbestämda pensionsplaner.

#### **Avgiftsbestämda planer**

För avgiftsbestämda planer betalar företaget fastställda avgifter till en separat oberoende juridisk enhet och har ingen förpliktelse att betala ytterligare avgifter. Företagets resultat belastas för kostnader i takt med att förmånerna intjänas vilket normalt sammanfaller med tidpunkten för när premier erläggs.

#### **Förmånsbestämda planer**

Företaget har valt att tillämpa de förenklingsregler som finns i BFAR 2012:1.

I det fall förmånsbestämda pensionsplaner finansieras i egen regi redovisas pensionskulden till det belopp som avser ITP-planen erhålls från Pensionsregistreringsinstitutet (PRI) som lämnat uppgiften. Pensionsåtagandena redovisas som en avsättning i balansräkningen, i den mån Tryggandelagen medger detta, under rubriken "Avsättning för pensioner och liknade förpliktelser".

#### **Ersättningar vid uppsägning**

Ersättningar vid uppsägning, i den omfattning ersättningen inte ger företaget några framtida ekonomiska fördelar, redovisas endast som en skuld och en kostnad när företaget har en legal eller informell förpliktelse att antingen

a) avsluta en anställds eller en grupp av anställdas anställning före den normala tidpunkten för anställningens upphörande, eller

b) lämna ersättningar vid uppsägning genom erbjudande för att uppmuntra frivillig avgång.

Ersättningar vid uppsägningar redovisas endast när företaget har en detaljerad plan för uppsägningen och inte har någon realistisk möjlighet att annullera planen.

*no*

**Zeppelin Sverige AB**  
559209-9971

#### **Inkomstskatter**

Skattekostnaden utgörs av summan av aktuell skatt och uppskjuten skatt.

#### **Aktuell skatt**

Aktuell skatt beräknas på det skattepliktiga resultatet för perioden. Skattepliktigt resultat skiljer sig från det redovisade resultatet i resultaträkningen då det har justerats för ej skattepliktiga intäkter och ej avdragsgilla kostnader samt för intäkter och kostnader som är skattepliktiga eller avdragsgilla i andra perioder. Aktuell skatteskuld beräknas enligt de skattesatser som gäller per balansdagen.

#### **Uppskjuten skatt**

Uppskjuten skatt redovisas på temporära skillnader mellan det redovisade värdet på tillgångar och skulder i de finansiella rapporterna och det skattemässiga värdet som används vid beräkning av skattepliktigt resultat. Uppskjuten skatt redovisas enligt den s k balansräkningsmetoden. Uppskjutna skatteskulder redovisas för i princip alla skattepliktiga temporära skillnader, och uppskjutna skattefordringar redovisas i princip för alla avdragsgilla temporära skillnader i den omfattning det är sannolikt att beloppen kan utnyttjas mot framtida skattepliktiga överskott. Obeskattade reserver redovisas inklusive uppskjuten skatteskuld.

Det redovisade värdet på uppskjutna skattefordringar omprövas varje balansdag och reduceras till den del det inte längre är sannolikt att tillräckliga skattepliktiga resultat kommer att finnas tillgängliga för att utnyttjas, helt eller delvis, mot den uppskjutna skattefordran.

Värderingen av uppskjuten skatt baseras på hur företaget, per balansdagen, förväntar sig att återvinna det redovisade värdet för motsvarande tillgång eller reglera det redovisade värdet för motsvarande skuld. Uppskjuten skatt beräknas baserat på de skattesatser och skatteregler som har beslutats före balansdagen.

#### **Aktuell och uppskjuten skatt för perioden**

Aktuell och uppskjuten skatt redovisas som en kostnad eller intäkt i resultaträkningen, utom när skatten är hänförlig till transaktioner som redovisats direkt mot eget kapital. I sådana fall ska även skatten redovisas direkt mot eget kapital.

Uppskjuten skattefordran avseende underskottsavdrag eller andra framtida skattemässiga avdrag redovisas i den utsträckning det är sannolikt att avdraget kan avräknas mot överskott vid framtida beskattning.

#### **Immateriella tillgångar**

Efter första redovisningstillfället redovisas internt upparbetade immateriella anläggningstillgångar till anskaffningsvärde efter avdrag för ackumulerade avskrivningar och eventuella ackumulerade nedskrivningar. Avskrivning påbörjas när tillgången kan användas. Aktiverade utgifter för licenser skrivs av linjärt över en bedömd nyttjandeperiod om 5 år.

#### **Borttagande från balansräkningen**

En immateriell anläggningstillgång tas bort från balansräkningen vid utrangering eller avyttring eller när inte några framtida ekonomiska fördelar väntas från användning eller utrangering/avyttring av tillgången. Den vinst eller förlust som uppkommer när en immateriell anläggningstillgång tas bort från balansräkningen är skillnaden mellan vad som eventuellt erhålls, efter avdrag för direkta försäljningskostnader, och tillgångens redovisade värde. Detta redovisas i resultaträkningen som en övrig rörelseintäkt eller övrig rörelsekostnad.

Kundrelationer

10 år

**Zeppelin Sverige AB**  
559209-9971

#### **Materiella anläggningstillgångar**

Materiella anläggningstillgångar redovisas till anskaffningsvärde efter avdrag för ackumulerade avskrivningar och eventuella nedskrivningar.

Anskaffningsvärdet består av inköpspriset, utgifter som är direkt hänförliga till förvärvet för att bringa den på plats och i skick att användas samt uppskattade utgifter för nedmontering och bortforsling av tillgången och återställande av plats där den finns.

För tillgångar som delats upp i komponenter räknas utgifter för utbyte av sådan komponent in i tillgångens redovisade värde. Motsvarande gäller för tillkommande nya komponenter. För tillgångar som inte har delats upp i komponenter räknas tillkommande utgifter som är väsentliga in i tillgångens redovisade värde när det är sannolikt att framtida ekonomiska fördelar som är förknippade med posten kommer att tillfalla koncernen, och att anskaffningsvärdet för densamma kan mätas på ett tillförlitligt sätt. Alla övriga kostnader för reparationer och underhåll samt tillkommande utgifter redovisas i resultaträkningen i den period då de uppkommer.

Materiella anläggningstillgångar som är av mindre värde eller kan antas ha en ekonomisk livslängd på högst tre år redovisas som kostnad vid det första redovisningstillfället förutsatt att företaget kan göra motsvarande avdrag enligt Inkomstskattelagen.

Då skillnaden i förbrukningen av en materiell anläggningstillgångs betydande komponenter bedöms vara väsentlig, delas tillgången upp på dessa komponenter.

Avskrivningar på materiella anläggningstillgångar kostnadsförs så att tillgångens anskaffningsvärde, eventuellt minskat med beräknat restvärde vid nyttjandeperiodens slut, skrivs av linjärt över dess bedömda nyttjandeperiod. Om en tillgång har delats upp på olika komponenter skrivs respektive komponent av separat över dess nyttjandeperiod. Avskrivning påbörjas när den materiella anläggningstillgången kan tas i bruk. Materiella anläggningstillgångars nyttjandeperioder uppskattas till:

|                                       |           |
|---------------------------------------|-----------|
| Byggnader                             | 33-100 år |
| Markanläggningar                      | 20 år     |
| Övriga maskiner och inventarier       | 5-10 år   |
| Inventarier, verktyg & installationer | 5-10 år   |

#### **Nedskrivningar av materiella anläggningstillgångar och immateriella tillgångar**

Vid varje balansdag analyserar företaget de redovisade värdena för materiella anläggningstillgångar och immateriella tillgångar för att fastställa om det finns någon indikation på att dessa tillgångar har minskat i värde. Om så är fallet, beräknas tillgångens återvinningsvärde för att kunna fastställa värdet av en eventuell nedskrivning. Där det inte är möjligt att beräkna återvinningsvärdet för en enskild tillgång, beräknas återvinningsvärdet för den kassagenererande enhet till vilken tillgången hör.

Återvinningsvärdet är det högsta av verkligt värde med avdrag för försäljningskostnader och nyttjandevärdet. Verkligt värde med avdrag för försäljningskostnader är det pris som företaget beräknar kunna erhålla vid en försäljning mellan kunniga, av varandra oberoende parter, och som har ett intresse av att transaktionen genomförs, med avdrag för sådana kostnader som är direkt hänförliga till försäljningen. Vid beräkning av nyttjandevärde diskonteras uppskattat framtida kassaflöde till nuvärde med en diskonteringsränta före skatt som återspeglar aktuell marknadsbedömning av pengars tidsvärde och de risker som förknippas med tillgången. För att beräkna de framtida kassaflödena har företaget använt budget och prognoser för de kommande fem åren.

Om återvinningsvärdet för en tillgång (eller kassagenererande enhet) fastställs till ett lägre värde än det redovisade värdet, skrivs det redovisade värdet på tillgången (eller den kassagenererande enheten) ned till återvinningsvärdet. En nedskrivning har omedelbart kostnadsföras i resultaträkningen.

**Zeppelin Sverige AB**  
559209-9971

Vid varje balansdag gör företaget en bedömning om den tidigare nedskrivningen inte längre är motiverad. Om så är fallet återförs nedskrivningen delvis eller helt. Då en nedskrivning återförs, ökar tillgångens (den kassagenererande enhetens) redovisade värde. Det redovisade värdet efter återföring av nedskrivning får inte överskrida det redovisade värde som skulle fastställts om ingen nedskrivning gjorts av tillgången (den kassagenererande enheten) under tidigare år. En återföring av en nedskrivning redovisas direkt i resultaträkningen.

#### **Finansiella instrument**

Finansiella tillgångar och skulder redovisas i enlighet med kapitel 11 (Finansiella instrument värderade utifrån anskaffningsvärdet) i BFNAR 2012:1.

En finansiell tillgång eller finansiell skuld redovisas i balansräkningen när företaget blir part till instrumentets avtalsenliga villkor. En finansiell tillgång bokas bort från balansräkningen när den avtalsenliga rätten till kassaflödet från tillgången upphör, regleras eller när företaget förlorar kontrollen över den. En finansiell skuld, eller del av finansiell skuld, bokas bort från balansräkningen när den avtalade förpliktelsen fullgörs eller på annat sätt upphör.

Vid det första redovisningstillfället värderas omsättningstillgångar och kortfristiga skulder till anskaffningsvärde. Långfristiga fordringar samt långfristiga skulder värderas vid det första redovisningstillfället till upplupet anskaffningsvärde. Låneutgifter periodiseras som en del i lånets räntekostnad enligt effektivräntemetoden (se nedan).

Vid värdering efter det första redovisningstillfället värderas omsättningstillgångar enligt lägsta värdets princip, dvs. det lägsta av anskaffningsvärdet och nettoförsäljningsvärdet på balansdagen. Kortfristiga skulder värderas till nominellt belopp.

Långfristiga fordringar och långfristiga skulder värderas efter det första redovisningstillfället till upplupet anskaffningsvärde.

#### *Nedskrivningar av finansiella anläggningstillgångar*

Vid varje balansdag utvärderar företaget om det finns indikationer på att en eller flera finansiella anläggningstillgångar minskat i värde. Exempel på sådana indikationer är betydande finansiella svårigheter hos låntagaren, avtalsbrott eller att det är sannolikt att låntagaren kommer att gå i konkurs.

För finansiella anläggningstillgångar som värderas till upplupet anskaffningsvärde beräknas nedskrivningen som skillnaden mellan tillgångens redovisade värde och nuvärdet av företagsledningens bästa uppskattning av framtida kassaflöden. Diskontering sker med en ränta som motsvarar tillgångens ursprungliga effektivränta. För tillgångar med rörlig ränta används den på balansdagen aktuella räntan.

För finansiella anläggningstillgångar som inte värderas till upplupet anskaffningsvärde beräknas nedskrivningen som skillnaden mellan tillgångens redovisade värde och det högsta av verkligt värde med avdrag för försäljningskostnader och nuvärdet av företagsledningens bästa uppskattning av de framtida kassaflödena tillgången förväntas ge.

#### **Varulager**

Varulager värderas till det lägsta av anskaffningsvärdet och nettoförsäljningsvärdet på balansdagen. Anskaffningsvärdet beräknas genom tillämpning av först-in-först-ut-metoden (FIFU). Nettoförsäljningsvärde är försäljningsvärdet efter avdrag för beräknade kostnader som direkt kan hänföras till försäljningstransaktionen.

I anskaffningsvärdet ingår utgifter för inköp, tillverkning samt andra utgifter för att bringa varorna till deras aktuella plats och skick. I anskaffningsvärdet för en egentillverkad tillgång ingår, utöver sådana kostnader som direkt kan hänföras till produktionen av tillgången, en skälig andel av indirekta tillverkningskostnader.

#### **Likvida medel**

Som likvida medel klassificerar företaget, förutom kassamedel, disponibla tillgodohavanden hos banker och andra kreditinstitut samt kortfristiga likvida placeringar som är noterade på en marknadsplats och har en kortare löptid än tre månader från anskaffningstidpunkten. Spärrade medel klassificeras inte som likvida medel. Förändringar i spärrade medel redovisas i investeringsverksamheten.

**Zeppelin Sverige AB**  
559209-9971

#### **Avsättningar**

Avsättningar redovisas när företaget har en befintlig förpliktelse (legal eller informell) som en följd av en inträffad händelse, det är sannolikt att ett utflöde av resurser kommer att krävas för att reglera förpliktelsen och en tillförlitlig uppskattning av beloppet kan göras.

En avsättning omprövas varje balansdag och justeras så att den återspeglar den bästa uppskattningen av det belopp som krävs för att reglera den befintliga förpliktelsen på balansdagen, med hänsyn tagen till risker och osäkerheter förknippade med förpliktelsen. Avsättningen redovisas till nuvärdet av de framtida betalningar som krävs för att reglera förpliktelsen.

#### **Garantireserv**

En avsättning redovisas när den underliggande produkten eller tjänsten har sålts.

#### **Förlustkontrakt**

En avsättning för förlustkontrakt redovisas då de oundvikliga utgifterna för att uppfylla kontraktet överstiger de förväntade ekonomiska fördelarna.

#### **Aktieägartillskott**

Aktieägartillskott som en ägare lämnar redovisas som en ökning av andelens redovisade värde. Aktieägartillskott som en ägare erhåller redovisas direkt i fritt eget kapital.

#### **Eventualförpliktelser**

En eventualförpliktelse är en möjlig förpliktelse till följd av inträffade händelser och vars förekomst endast kommer att bekräftas av att en eller flera osäkra framtida händelser, som inte helt ligger inom företagets kontroll, inträffar eller uteblir, eller en befintlig förpliktelse till följd av inträffade händelser, men som inte redovisas som skuld eller avsättning eftersom det inte är sannolikt att ett utflöde av resurser kommer att krävas för att reglera förpliktelsen eller förpliktelsens storlek inte kan beräknas med tillräcklig tillförlitlighet.

#### **Kassaflödesanalys**

Kassaflödesanalysen visar företagets förändringar av företagets likvida medel under räkenskapsåret. Kassaflödesanalysen har upprättats enligt den indirekta metoden. Det redovisade kassaflödet omfattar endast transaktioner som medfört in- och utbetalningar.

#### **Fusion**

Fusioner redovisas med tillämpning av BFNAR 2021:5 Redovisning av fusion. Anskaffningsvärdet för andelarna fördelas på de identifierbara tillgångar och skulder som fanns i det överlåtande företaget, och på eventuell goodwill som uppkom vid förvärvet av andelarna. Värdena justeras med utgångspunkt i förhållandena på fusionsdagen. Det innebär t.ex. att avskrivningar som belöper på identifierade övervärden och goodwill från anskaffningstillfället beaktas. Tillgångar och skulder som tillkommit efter förvärvet av andelarna värderas till bokförda värden.

### **Not 3 Viktiga uppskattningar och bedömningar**

#### *Viktiga källor till osäkerhet i uppskattningar*

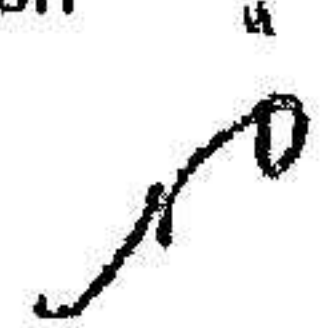
Företaget har inte identifierat någon osäkerhet i uppskattningar, som kräver viktiga antaganden om framtiden, som i sin tur innebär väsentlig påverkan på redovisade resultat och balansräkningar.

#### *Viktiga bedömningar vid tillämpning av Företagets redovisningsprinciper*

Företaget har inte heller identifierat någon enskild bedömning av företagets redovisningsprinciper som har en betydande effekt på de redovisade beloppen i den finansiella rapporten.

#### *Viktiga bedömningar vid tillämpning av [Företagets] redovisningsprinciper*

I följande avsnitt beskrivs de viktigaste bedömningar, förutom de som innefattar uppskattningar (se ovan), som företagsledningen har gjort vid tillämpningen av företagets redovisningsprinciper och som har den mest betydande effekten på de redovisade beloppen i de finansiella rapporterna.



**Zeppelin Sverige AB**  
559209-9971

**Not 4 Nettoomsättningens fördelning**

| Nettoomsättning per geografisk marknad | 2022             | 2021             |
|--|------------------|------------------|
| Sverige                                | 2 278 654        | 2 397 732        |
| Europa                                 | 33 531           | 81 852           |
| Övriga                                 | 15 330           | 0                |
| Nordamerika                            | 1 742            | 2 586            |
| <b>Summa</b>                           | <b>2 329 257</b> | <b>2 482 170</b> |

**Not 5 Övriga rörelseintäkter**

|  |              |              |
|--|--------------|--------------|
| Kursvinster på fordringar/skulder av rörelsekaraktär | 0            | 1 408        |
| Reallsallonsvinst försäljning av tillgångar          | 2 580        | 0            |
| Övrig extern försäljning                             | 714          | 4            |
| <b>Summa</b>   | <b>3 294</b> | <b>1 412</b> |

**Not 6 Uppllysning om ersättning till revisorn**

|   | 2022         | 2021         |
|---|--------------|--------------|
| PWC   |              |              |
| Revisionsuppdrag                              | 1 250        | 1 152        |
| Revisionsverksamhet utöver revisionsuppdraget | 30           | 58           |
| Konsultation                                  | 50           | 0            |
| <b>Summa</b>                                  | <b>1 330</b> | <b>1 210</b> |

**Not 7 Leasingavtal**

**Operationella leasingavtal - leasetagare**

Företaget är leasetagare genom operationella leasingavtal avseende hyror, maskiner och bilar. Summan av årets kostnadsförda leasingavgifter avseende operationella leasingavtal uppgår till 103 431 (96 258) Tkr. Framtida minimileasingavgifter avseende icke uppsägningsbara operationella leasingavtal förfaller enligt följande:

| Förfallotidpunkt:                | 2022           | 2021           |
|----------------------------------|----------------|----------------|
| Inom ett år                      | 79 753         | 112 765        |
| Senare än ett år men inom fem år | 118 507        | 170 634        |
| Senare än fem år                 | 15 657         | 26 483         |
| <b>Summa</b>                     | <b>213 917</b> | <b>309 882</b> |

Zepellin Sverige AB  
559208-9871

**Not 8 Antal anställda, löner, andra ersättningar och sociala kostnader.**

| Medeltalet anställda | 2022            |                 | 2021            |                 |
|----------------------|-----------------|-----------------|-----------------|-----------------|
|                      | Antal anställda | Varav antal män | Antal anställda | Varav antal män |
| Sverige              | 570             | 84%             | 504             | 85%             |
| <b>Totalt</b>        | <b>570</b>      | <b>84%</b>      | <b>504</b>      | <b>85%</b>      |

**Redovisning av könsfördelning i företagsledning**

|                                  | 2022-12-31    |               | 2021-12-31    |               |
|----------------------------------|---------------|---------------|---------------|---------------|
|                                  | Andel kvinnor | Andel kvinnor | Andel kvinnor | Andel kvinnor |
| Styrelsen                        | 20%           | 20%           | 20%           | 20%           |
| Övriga ledande befattningshavare | 14%           | 17%           | 14%           | 17%           |

| Löner, andra ersättningar m m | 2022                         |                                     | 2021                         |                                     |
|-------------------------------|------------------------------|-------------------------------------|------------------------------|-------------------------------------|
|                               | Löner och andra ersättningar | Soc kostn (varav pensionskostnader) | Löner och andra ersättningar | Soc kostn (varav pensionskostnader) |
|                               | 284 808                      | 177 167                             | 272 136                      | 132 082                             |
|                               |                              | (45 805)                            |                              | (16 797)                            |
| <b>Totalt</b>                 | <b>284 808</b>               | <b>177 167</b>                      | <b>272 136</b>               | <b>132 082</b>                      |
|                               |                              | (45 805)                            |                              | (16 797)                            |

| Löner och andra ersättningar fördelade mellan styrelseledamöter och anställda | 2022                                       |                  | 2021                                       |                  |
|---|--|------------------|--|------------------|
|   | Styrelse och VD (varav tantlön och dylikt) | Övriga anställda | Styrelse och VD (varav tantlön och dylikt) | Övriga anställda |
|   | 4 755                                      | 280 054          | 4 567                                      | 267 569          |
|   | (2 052)                                    | (7 659)          | (1 290)                                    | (9 663)          |
| <b>Totalt</b>   | <b>4 755</b>                               | <b>280 054</b>   | <b>4 567</b>                               | <b>267 569</b>   |
|   | (2 052)                                    | (7 659)          | (1 290)                                    | (9 663)          |

Företagets pensionskostnader uppgår till 378 (464) Tkr, för gruppens styrelse och VD.

VD:s ersättning ingår i ovanstående belopp men faktureras av koncernbolag.

**Not 9 Avskrivningar av materiella och immateriella anläggningstillgångar**

|  | 2022          | 2021          |
|--|---------------|---------------|
| Kundrelationer                           | 16 412        | 16 412        |
| Byggnader och mark                       | 2 581         | 2 537         |
| Inventarier, verktyg och installationer  | 8 973         | 8 952         |
| Maskiner och andra tekniska anläggningar | 20 955        | 6747          |
| Nedlagda utgifter på annans fastighet    | 875           | 537           |
| <b>Summa</b>                             | <b>49 796</b> | <b>34 185</b> |

**Not 10 Övriga rörelsekostnader**

|  | 2022          | 2021          |
|--|---------------|---------------|
| Kursförluster på fordringar/skulder av rörelsekaraktär | -1 319        | -182          |
| Kundförluster på fordringar av rörelsekaraktär         | -695          | -2 282        |
| Övrigt   | -2 370        | -1 594        |
| <b>Summa</b>   | <b>-4 384</b> | <b>-4 058</b> |

*NO*

Zeppelin Sverige AB  
559209-9971

**Not 11 Räntelätkter och liknande resultatposter**

|   | 2022         | 2021       |
|---|--------------|------------|
| Räntelätkter kundfordringar             | 364          | 228        |
| Upplösning reserverade fusionskostnader | 2 770        | 0          |
| <b>Summa</b>                            | <b>3 134</b> | <b>228</b> |

**Not 12 Räntekostnader och liknande kostnader**

|                                | 2022           | 2021          |
|--------------------------------|----------------|---------------|
| Räntekostnader                 | -1 868         | -1 404        |
| Räntekostnader, koncernföretag | -3 654         | -825          |
| Räntedel i pensionsavsättning  | -5 839         | -6 325        |
| <b>Summa</b>                   | <b>-11 361</b> | <b>-8 554</b> |

**Not 13 Kundrelationer**

|  | 2022-12-31     | 2021-12-31     |
|--|----------------|----------------|
| Ingående anskaffningsvärden              | 164 120        | 164 120        |
| Utgående ackumulerade anskaffningsvärden | 164 120        | 164 120        |
| Ingående avskrivningar                   | -32 824        | -16 412        |
| Årets avskrivningar                      | -16 412        | -16 412        |
| Utgående ackumulerade avskrivningar      | -49 236        | -32 824        |
| <b>Utgående redovisat värde</b>          | <b>114 884</b> | <b>131 296</b> |

**Not 14 Byggnader och mark**

|  | 2022-12-31     | 2021-12-31    |
|--|----------------|---------------|
| Ingående anskaffningsvärden              | 49 527         | 42 166        |
| Anskaffningar                            | 39 715         | 7 361         |
| Anskaffningar, via fusion                | 39 802         | 0             |
| Utgående ackumulerade anskaffningsvärden | 129 044        | 49 527        |
| Ingående avskrivningar                   | -5 075         | -2 538        |
| Årets avskrivningar                      | -2 582         | -2 537        |
| Utgående ackumulerade avskrivningar      | -7 657         | -5 075        |
| <b>Utgående redovisat värde</b>          | <b>121 387</b> | <b>44 452</b> |
| <b>Varav anskaffningsvärde för mark</b>  | <b>55 595</b>  | <b>16 793</b> |

**Not 15 Nedlagda utgifter på annans fastighet**

|  | 2022-12-31   | 2021-12-31   |
|--|--------------|--------------|
| Ingående anskaffningsvärden              | 5 845        | 5 521        |
| Nedlagda utgifter under året             | 4 533        | 424          |
| Omklassificeringar                       | 23           | 0            |
| Utgående ackumulerade anskaffningsvärden | 10 501       | 5 945        |
| Ingående avskrivningar                   | -4 265       | -3 728       |
| Omklassificeringar                       | -12          | 0            |
| Årets avskrivningar                      | -875         | -537         |
| Utgående ackumulerade avskrivningar      | -5 152       | -4 265       |
| <b>Utgående redovisat värde</b>          | <b>5 349</b> | <b>1 680</b> |

**Zeppelin Sverige AB**  
559209-9971

**Not 16 Maskiner och andra tekniska anläggningar**

|   | 2022-12-31     | 2021-12-31    |
|---|----------------|---------------|
| <b>Ingående anskaffningsvärden</b>              | <b>52 645</b>  | <b>310</b>    |
| Anskaffningar                                   | 257 435        | 34 316        |
| Anskaffningar via fusion                        | 0              | 19 098        |
| Försäljningar/utrangeringar                     | -7 940         | -1 079        |
| Omklassificeringar                              | -7 421         | 0             |
| <b>Utgående ackumulerade anskaffningsvärden</b> | <b>294 719</b> | <b>52 645</b> |
| Ingående avskrivningar                          | -5 464         | -83           |
| Försäljningar/utrangeringar                     | 588            | 346           |
| Årets avskrivningar                             | -20 955        | -5 747        |
| Omklassificeringar                              | -559           | 0             |
| <b>Utgående ackumulerade avskrivningar</b>      | <b>-26 390</b> | <b>-5 464</b> |
| <b>Utgående redovisat värde</b>                 | <b>268 329</b> | <b>47 181</b> |

**Not 17 Inventarier, verktyg och installationer**

|   | 2022-12-31     | 2021-12-31     |
|---|----------------|----------------|
| <b>Ingående anskaffningsvärden</b>              | <b>52 705</b>  | <b>42 643</b>  |
| Anskaffningar                                   | 8 341          | 10 662         |
| Anskaffningar via fusion                        | 0              | 213            |
| Omklassificeringar                              | 56 472         | 0              |
| Försäljningar/utrangeringar                     | -741           | -813           |
| <b>Utgående ackumulerade anskaffningsvärden</b> | <b>116 777</b> | <b>52 705</b>  |
| Ingående avskrivningar                          | -17 199        | -8 922         |
| Försäljningar/utrangeringar                     | 741            | 675            |
| Omklassificeringar                              | -57 654        | 0              |
| Årets avskrivningar                             | -8 973         | -8 952         |
| <b>Utgående ackumulerade avskrivningar</b>      | <b>-82 985</b> | <b>-17 199</b> |
| <b>Utgående redovisat värde</b>                 | <b>33 792</b>  | <b>35 506</b>  |

**Not 18 Skatt på årets resultat**

|   | 2022          | 2021         |
|---|---------------|--------------|
| <b>Aktuell skatt</b>                              | <b>-812</b>   | <b>0</b>     |
| Uppskjuten skatt                                  | 4 747         | 0            |
| <b>Skatt på årets resultat</b>                    | <b>3 935</b>  | <b>0</b>     |
| <b>Avstämning årets skattekostnad</b>             |               |              |
| <b>Redovisat resultat före skatt</b>              | <b>-1 196</b> | <b>2 604</b> |
| Skatt beräknad med skattesats 20,6%               | 246           | -536         |
| Skatteeffekt av ej avdragsgilla kostnader         | -355          | 1 669        |
| Återläggning av PRO                               | -390          | -            |
| Skatteeffekt av justering avskrivningar byggnader | -313          | -314         |
| Ej utnyttjat underskott                           | -             | -819         |
| <b>Summa</b>                                      | <b>-812</b>   | <b>0</b>     |
| Uppskjuten skatt                                  | 4 747         | 0            |
| <b>Årets redovisade skattekostnad</b>             | <b>3 935</b>  | <b>0</b>     |

Aktuell skatt som redovisats direkt mot eget kapital uppgår till 812 (0) Tkr och avser årets resultat]. Uppskjuten skatt som redovisats uppgår till 4 747 (0) Tkr och avser fusionsspärrat underskott.

Uppskjutna skattefordringar värderas till högst del belopp som sannolikt kommer att återvinnas baserat på innevarande och framtida skattepliktiga resultat.

Skattesatsen för beräkning av uppskjuten skatt uppgår till 20,6 % (20,6 %).

Den uppskjutna skattefordran är låst i 5 år, till 2027

Zeppelin Sverige AB  
550209-9971

**Not 19 Förutbetalda kostnader och upplupna intäkter**

|                          | 2022-12-31    | 2021-12-31    |
|--------------------------|---------------|---------------|
| PRI Fordran              | 4 414         | 3 000         |
| Garanti Fordran CAT      | 13 444        | 10 759        |
| Förutbetalda hyror       | 7 963         | 2 111         |
| Leasing                  | 4 034         | 5 227         |
| Upplupen intäkt          | 1 378         | 2 279         |
| Förutbetalda Catmaskiner | 7 285         | 0             |
| Övriga poster            | 1 618         | 2 253         |
| <b>Summa</b>             | <b>40 136</b> | <b>25 629</b> |

**Not 20 Avsättningar för pensioner och liknande förpliktelser**

Avsättning för pensioner inom PRI uppgår till 179 350 tkr (145 655). Aktuariella vinster och förluster följer beräkning från PRI. 100% av avsättningen för pensioner omfattas av Tryggandelagen.

**Not 21 Övriga avsättningar**

|  | 2022-12-31    | 2021-12-31    |
|--|---------------|---------------|
| Garantier                                  |               |               |
| Ingående balans vid räkenskapsårets början | 18 074        | 19 627        |
| Tillkommande avsättningar                  | 6 835         | 0             |
| Belopp som tagits i anspråk                | 1 105         | -1 553        |
| Vid årets slut                             | <b>26 014</b> | <b>18 074</b> |

**Not 22 Långfristiga skulder**

|                             | 2022-12-31     | 2021-12-31 |
|-----------------------------|----------------|------------|
| Skulder till kreditinstitut | 65 751         | 0          |
| Skulder till moderbolag     | 39 715         | 0          |
| <b>Summa</b>                | <b>105 466</b> | <b>0</b>   |

Företaget har inga lån som ska betalas senare än fem år efter balansdagen.

**Not 23 Checkräkningskredit**

Företagets utnyttjade checkräkningskredit uppgår till 168 966 (0) Tkr och ingår i posten Långfristiga skulder och Checkräkningskredit (kortfristig). Limit avseende checkräkningskredit uppgår till 205 000 (205 000) Tkr.

**Not 24 Lån till koncernbolag**

|   | 2022-12-31     | 2021-12-31     |
|---|----------------|----------------|
| Ingående balans vid räkenskapsårets början      | 102 739        | 208 163        |
| Upptagna lån                                    | 320 000        | 0              |
| Amortering av lån                               | 0              | -208 163       |
| Leverantörsskulder till moderbolag              | 8 008          | 57 757         |
| Leverantörsskulder till koncern företag         | 5 136          | 44 982         |
| <b>Utgående balans vid räkenskapsårets slut</b> | <b>435 883</b> | <b>102 739</b> |

**Not 25 Upplupna kostnader och förutbetalda intäkter**

|  | 2022-12-31     | 2021-12-31     |
|--|----------------|----------------|
| Upplupna löner och sociala avgifter    | 87 239         | 98 696         |
| Upplupen kundbonus                     | 15 215         | 14 877         |
| Väntade kostnader maskiner, service mm | 75 043         | 110 398        |
| Upplupna kostnader fastigheter         | 7 000          | 10 198         |
| Förutbetalda intäkter                  | 2 983          | 3 946          |
| Övriga poster                          | 15 246         | 24 319         |
| <b>Summa</b>                           | <b>202 726</b> | <b>262 434</b> |

*no*

Zepelin Sverige AB  
559209-9971

**Not 26 Eventualförpliktelser**

|   | 2022-12-31   | 2021-12-31   |
|---|--------------|--------------|
| <b>Eventualförpliktelser</b>                            |              |              |
| Garantiålaganden PRI                                    | 2 913        | 2 913        |
| Övriga ansvarsförbindelser (återköpsgarantier maskiner) | 3 587        | 2 029        |
| <b>Summa</b>  | <b>6 500</b> | <b>4 942</b> |

**Not 27 Uppgift om fusioner**

Följande koncernföretag har fusionerats med Zepelin Sverige AB under räkenskapsåret 2022.

| Företagets namn            | Org.nr      | Fusionsdag |
|----------------------------|-------------|------------|
| Logistic 4,3 Landvetter AB | 559181-1483 | 2022-10-04 |
| Logistic 4,4 Landvetter AB | 559181-1475 | 2022-10-04 |

Överföring av räkenskaper har skett per 2022-10-04. Tillgångar och skulder har intagits i det övertagande företaget till sina koncernmässiga värden.

Balansräkningar i sammandrag samt uppgift om nettoomsättning och rörelseresultat för respektive företag före fusionen presenteras nedan.

**Logistic 4.3 Landvetter AB**

|                                    |              |                                       |              |
|------------------------------------|--------------|---------------------------------------|--------------|
| Immateriella anläggningstillgångar | 0            | Bundet eget kapital                   | 50           |
| Materiella anläggningstillgångar   | 4 219        | Fritt eget kapital                    | 158          |
| Finansiella anläggningstillgångar  | 0            | Obeskattade reserver                  | 0            |
| Varulager                          | 0            | Avsättningar                          | 0            |
| Kortfristiga fordringar            | 17           | Långfristiga skulder                  | 0            |
| Kortfristiga placeringar           | 0            | Kortfristiga skulder                  | 4 028        |
| Kassa och bank                     | 0            |                                       |              |
| <b>Summa tillgångar</b>            | <b>4 236</b> | <b>Summa eget kapital och skulder</b> | <b>4 236</b> |

Nettoomsättningen uppgick till 0 Tkr och rörelseresultatet till -14,7 Tkr.

**Logistic 4.4 Landvetter AB**

|                                    |            |                                       |            |
|------------------------------------|------------|---------------------------------------|------------|
| Immateriella anläggningstillgångar | 0          | Bundet eget kapital                   | 50         |
| Materiella anläggningstillgångar   | 0          | Fritt eget kapital                    | 179        |
| Finansiella anläggningstillgångar  | 0          | Obeskattade reserver                  | 0          |
| Varulager                          | 0          | Avsättningar                          | 0          |
| Kortfristiga fordringar            | 333,8      | Långfristiga skulder                  | 0          |
| Kortfristiga placeringar           | 0          | Kortfristiga skulder                  | 105        |
| Kassa och bank                     | 0          |                                       |            |
| <b>Summa tillgångar</b>            | <b>334</b> | <b>Summa eget kapital och skulder</b> | <b>334</b> |

Nettoomsättning uppgick till 0 Tkr och rörelseresultatet till -19,8 Tkr.

Zepellin Sverige AB  
559209-8971

**Not 28 Förslag till vinstdisposition**

Till årsstämman förfogande står följande medel  
Balanserat resultat  
Årets resultat  
Styrelsen föreslår att i ny räkning balanseras kr.

213 971 740  
2 724 073  
216 695 813


**Not 29 Väsentliga händelser efter räkenskapsårets slut**  
Inga händelser att nämna.

Göteborg 2023-03-15



Volker Possögel  
Ledamot  
Verkställande direktör

Johan Olsson  
Ledamot

  
Michael Heidemann  
Ledamot  
Ordförande  
Christian Dummier  
Ledamot  
Alexandra Mebus  
Ledamot

Vår revisionsberättelse har avgivits den 24 mars 2023  
Örning PricewaterhouseCoopers AB



Asa Önfelt  
Auktoriserad revisor

# Revisionsberättelse

Till bolagsstämman i Zeppelin Sverige AB, org.nr 559209-9971

## Rapport om årsredovisningen

### Uttalanden

Vi har utfört en revision av årsredovisningen för Zeppelin Sverige AB för år 2022 med undantag för hållbarhetsrapporten på sidorna 3-5.

Enligt vår uppfattning har årsredovisningen upprättats i enlighet med årsredovisningslagen och ger en i alla väsentliga avseenden rättvisande bild av Zeppelin Sverige ABs finansiella ställning per den 31 december 2022 och av dess finansiella resultat och kassaflöde för året enligt årsredovisningslagen. Våra uttalanden omfattar inte hållbarhetsrapporten på sidorna 3-5. Förvaltningsberättelsen är förenlig med årsredovisningens övriga delar.

Vi tillstyrker därför att bolagsstämman fastställer resultaträkningen och balansräkningen för Zeppelin Sverige AB.

### Grund för uttalanden

Vi har utfört revisionen enligt International Standards on Auditing (ISA) och god revisionssed i Sverige. Vårt ansvar enligt dessa standarder beskrivs närmare i avsnittet Revisorns ansvar. Vi är oberoende i förhållande till Zeppelin Sverige AB enligt god revisorssed i Sverige och har i övrigt fullgjort vårt yrkesetiska ansvar enligt dessa krav.

Vi anser att de revisionsbevis vi har inhämtat är tillräckliga och ändamålsenliga som grund för våra uttalanden.

### Annan information än årsredovisningen

Detta dokument innehåller även annan information än årsredovisningen och återfinns på sidorna 3-5 ("Hållbarhetsrapport för 2022"). Det är styrelsen och verkställande direktören som har ansvaret för denna andra information.

Vårt uttalande avseende årsredovisningen omfattar inte denna information och vi gör inget uttalande med bestyrkande avseende denna andra information.

I samband med vår revision av årsredovisningen är det vårt ansvar att läsa den information som identifieras ovan och överväga om informationen i väsentlig utsträckning är oförenlig med årsredovisningen. Vid denna genomgång beaktar vi även den kunskap vi i övrigt inhämtat under revisionen samt bedömer om informationen i övrigt verkar innehålla väsentliga felaktigheter.

Om vi, baserat på det arbete som har utförts avseende denna information, drar slutsatsen att den andra informationen innehåller en väsentlig felaktighet, är vi skyldiga att rapportera detta. Vi har inget att rapportera i det avseendet.

### Styrelsens och verkställande direktörens ansvar

Det är styrelsen och verkställande direktören som har ansvaret för att årsredovisningen upprättas och att den ger en rättvisande bild enligt årsredovisningslagen. Styrelsen och verkställande direktören ansvarar även för den interna kontroll som de bedömer är nödvändig för att upprätta en årsredovisning som inte innehåller några väsentliga felaktigheter, vare sig dessa beror på oegentligheter eller misstag.

Vid upprättandet av årsredovisningen ansvarar styrelsen och verkställande direktören för bedömningen av bolagets förmåga att fortsätta verksamheten. De upplyser, när så är tillämpligt, om förhållanden som kan påverka förmågan att fortsätta verksamheten och att använda antagandet om fortsatt drift. Antagandet om fortsatt drift tillämpas dock inte om styrelsen och verkställande direktören avser att likvidera bolaget, upphöra med verksamheten eller inte har något realistiskt alternativ till att göra något av detta.



## Revisorns ansvar

Våra mål är att uppnå en rimlig grad av säkerhet om huruvida årsredovisningen som helhet inte innehåller några väsentliga felaktigheter, vare sig dessa beror på oegentligheter eller misstag, och att lämna en revisionsberättelse som innehåller våra uttalanden. Rimlig säkerhet är en hög grad av säkerhet, men är ingen garanti för att en revision som utförs enligt ISA och god revisionssed i Sverige alltid kommer att upptäcka en väsentlig felaktighet om en sådan finns. Felaktigheter kan uppstå på grund av oegentligheter eller misstag och anses vara väsentliga om de enskilt eller tillsammans rimligen kan förväntas påverka de ekonomiska beslut som användare fattar med grund i årsredovisningen.

En ytterligare beskrivning av vårt ansvar för revisionen av årsredovisningen finns på Revisorsinspektionens webbplats: [www.revisorsinspektionen.se/revisornsansvar](http://www.revisorsinspektionen.se/revisornsansvar). Denna beskrivning är en del av revisionsberättelsen.

## Rapport om andra krav enligt lagar och andra författningar

### Uttalanden

Utöver vår revision av årsredovisningen har vi även utfört en revision av styrelsens och verkställande direktörens förvaltning för Zeppelin Sverige AB för år 2022 samt av förslaget till dispositioner beträffande bolagets vinst eller förlust.

Vi tillstyrker att bolagsstämman disponerar vinsten enligt förslaget i förvaltningsberättelsen och beviljar styrelsens ledamöter och verkställande direktören ansvarsfrihet för räkenskapsåret.

### Grund för uttalanden

Vi har utfört revisionen enligt god revisionssed i Sverige. Vårt ansvar enligt denna beskrivs närmare i avsnittet Revisorns ansvar. Vi är oberoende i förhållande till Zeppelin Sverige AB enligt god revisorssed i Sverige och har i övrigt fullgjort vårt yrkesetiska ansvar enligt dessa krav.

Vi anser att de revisionsbevis vi har inhämtat är tillräckliga och ändamålsenliga som grund för våra uttalanden.

### Styrelsens och verkställande direktörens ansvar

Det är styrelsen som har ansvaret för förslaget till dispositioner beträffande bolagets vinst eller förlust. Vid förslag till utdelning innefattar detta bland annat en bedömning av om utdelningen är försvarlig med hänsyn till de krav som bolagets verksamhetsart, omfattning och risker ställer på storleken av bolagets egna kapital, konsolideringsbehov, likviditet och ställning i övrigt.

Styrelsen ansvarar för bolagets organisation och förvaltningen av bolagets angelägenheter. Detta innefattar bland annat att fortlöpande bedöma bolagets ekonomiska situation, och att tillse att bolagets organisation är utformad så att bokföringen, medelsförvaltningen och bolagets ekonomiska angelägenheter i övrigt kontrolleras på ett betryggande sätt. Den verkställande direktören ska sköta den löpande förvaltningen enligt styrelsens riktlinjer och anvisningar och bland annat vidta de åtgärder som är nödvändiga för att bolagets bokföring ska fullgöras i överensstämmelse med lag och för att medelsförvaltningen ska skötas på ett betryggande sätt.

### Revisorns ansvar

Vårt mål beträffande revisionen av förvaltningen, och därmed vårt uttalande om ansvarsfrihet, är att inhämta revisionsbevis för att med en rimlig grad av säkerhet kunna bedöma om någon styrelseledamot eller verkställande direktören i något väsentligt avseende:



- ◆ företagit någon åtgärd eller gjort sig skyldig till någon försummelse som kan föranleda ersättningsskyldighet mot bolaget
- ◆ på något annat sätt handlat i strid med aktiebolagslagen, årsredovisningslagen eller bolagsordningen.

Vårt mål beträffande revisionen av förslaget till dispositioner av bolagets vinst eller förlust, och därmed vårt uttalande om detta, är att med rimlig grad av säkerhet bedöma om förslaget är förenligt med aktiebolagslagen.

Rimlig säkerhet är en hög grad av säkerhet, men ingen garanti för att en revision som utförs enligt god revisions sed i Sverige alltid kommer att upptäcka åtgärder eller försummelser som kan föranleda ersättningsskyldighet mot bolaget, eller att ett förslag till dispositioner av bolagets vinst eller förlust inte är förenligt med aktiebolagslagen.

En ytterligare beskrivning av vårt ansvar för revisionen av förvaltningen finns på Revisorsinspektionens webbplats: [www.revisorsinspektionen.se/revisornsansvar](http://www.revisorsinspektionen.se/revisornsansvar). Denna beskrivning är en del av revisionsberättelsen.

### **Revisorns yttrande avseende den lagstadgade hållbarhetsrapporten**


Det är styrelsen som har ansvaret för hållbarhetsrapporten på sidorna 3-5 och för att den är upprättad i enlighet med årsredovisningslagen.

Vår granskning har skett enligt FAR:s uttalande RevR 12 Revisorns yttrande om den lagstadgade hållbarhetsrapporten. Detta innebär att vår granskning av hållbarhetsrapporten har en annan inriktning och en väsentligt mindre omfattning jämfört med den inriktning och omfattning som en revision enligt International Standards on Auditing och god revisions sed i Sverige har. Vi anser att denna granskning ger oss tillräcklig grund för vårt uttalande.

En hållbarhetsrapport har upprättats.

Göteborg 24 mars 2023

Öhrlings PricewaterhouseCoopers AB



Åsa Önfelt  
Auktoriserad revisor