

**Fracht Sweden AB**  
**Org nr 556484-2333**

## **Årsredovisning för räkenskapsåret 2024**

Styrelsen avger följande årsredovisning.

Innehåll	Sida
- förvaltningsberättelse	2
- resultaträkning	4
- balansräkning	5
- noter	7

Om inte annat särskilt anges, redovisas alla belopp i kronor. Uppgifter inom parentes avser föregående år.

**Undertecknad styrelseledamot i Fracht Sweden AB intygar, dels att denna kopia av årsredovisningen överensstämmer med originalet, dels att resultaträkningen och balansräkningen fastställs på årsstämman den 2025-04-01. Årsstämman beslutade att godkänna styrelsens förslag till hur vinsten ska disponeras.**

**Göteborg den 2025-04-01**



**Erik Garå**

**Fracht Sweden AB**  
**Org nr 556484-2333**

## **Årsredovisning för räkenskapsåret 2024**

Styrelsen avger följande årsredovisning.

Innehåll	Sida
förvaltningsberättelse	2
resultaträkning	5
balansräkning	6
förändring eget kapital	8
kassaflödesanalys	9
noter	10

Om inte annat särskilt anges, redovisas alla belopp i kronor. Uppgifter inom parentes avser föregående år.

*24*  
*Rm*

## Förvaltningsberättelse

### Information om verksamheten

Bolagets huvudsakliga verksamhet utgörs av att bedriva speditorsrörelse. Bolaget bedriver också verksamhet som består av köp och försäljning av varor inom transportnäringen och industrisektorn, företrädesvis till gruvindustrin.

Bolaget har sitt säte i Göteborg.

### Rättvisande översikt över utvecklingen

Förändringen i nettoomsättning förklaras av ett försämrat marknadsläge under 2024. Högkonjunkturen under pandemin minskade successivt under 2023 och har under 2024 helt stannat av vilket har resulterat i minskade fraktvolymmer. Under 2024 har vi även haft färre projekttransporter vilket påverkar omsättningen negativt.

### Förväntad framtida utveckling samt väsentliga risker och osäkerhetsfaktorer

Prognosen för 2025 ser god ut. Efterfrågan har varit låg men vi ser en försiktig vändning under början av året. Konkurrensen är dock fortsatt mycket hög och förväntan är att marginalerna kommer fortsatt pressas under det kommande året.

### Väsentliga händelser under året

Per den 1 oktober 2024 har Fracht AG, Basel, överlätit hela sin ägarandel, 660 aktier, till Fracht Northern Europe AG.

EG  
RM

**Flerårsjämförelse**

Bolagets ekonomiska utveckling i sammandrag.

	<b>2024</b>	<b>2023</b>	<b>2022</b>	<b>2021</b>	<b>2020</b>
Nettoomsättning, tkr	39 788	59 860	191 147	149 127	69 412
Resultat efter finansiella poster, tkr	2 032	4 286	11 075	9 220	-362
Balansomslutning, tkr	54 857	55 705	62 587	53 051	34 824
Antal anställda, st	9	9	10	10	10
Soliditet, %	86,5	82,5	68,2	64,0	76,5
Avkastning på totalt kapital, %	3,7	7,7	17,7	17,4	-1,0
Avkastning på eget kapital, %	4,3	9,3	26,0	27,2	-1,4

Nyckeltalsdefinitioner framgår av not 1

**Förändring av eget kapital**

	<b>Aktie kapital</b>	<b>Reserv fond</b>	<b>Balanserat resultat</b>	<b>Årets resultat</b>	<b>Summa eget kapital</b>
<b>Eget kapital 2023-12-31</b>	<b>100 000</b>	<b>20 000</b>	<b>35 397 339</b>	<b>3 282 596</b>	<b>38 799 935</b>
Disposition enligt beslut av årsstämma			3 282 596	-3 282 596	0
Årets resultat				1 844 951	1 844 951
<b>Eget kapital 2024-12-31</b>	<b>100 000</b>	<b>20 000</b>	<b>38 679 935</b>	<b>1 844 951</b>	<b>40 644 886</b>

Aktiekapitalet består av 1000 st A-aktier med kvotvärde 100 kr <sub>h</sub>


**Förslag till vinstdisposition**

Till årsstämman förfogande står följande vinstmedel:

Balanserade vinstmedel	38 679 935
Årets vinst	1 844 951
	<hr/>
	40 524 886
	<hr/>

Styrelsen föreslår att bolagsstämman beslutar om en utdelning om 1 200 kronor per aktie.

Det totala utdelningsbeloppet uppgår till 1 200 000 kr.	1 200 000
Återstående vinstmedel, efter utdelningen, ska balanseras i ny räkning	<hr/>
	39 324 886
	<hr/>

Styrelsen bedömer att den föreslagna utdelningen är försvarlig med hänsyn till de krav som verksamhetens art, omfattning och risker ställer på storleken av det egna kapitalet samt bolagets konsolideringsbehov, likviditet och ställning i övrigt enligt 17 kap. 3 §<sub>u</sub>



<b>Resultaträkning</b>	<b>Not</b>	<b>2024</b>	<b>2023</b>
Nettoomsättning	2	39 788 065	59 859 841
Övriga rörelseintäkter	3	748 963	0
<b>Summa rörelsens intäkter</b>		<b>40 537 028</b>	<b>59 859 841</b>
<b>Rörelsens kostnader</b>			
Inköpta transporttjänster		-27 857 997	-43 016 413
Övriga externa kostnader	5	-2 663 213	-2 880 986
Personalkostnader	4	-9 412 743	-10 250 629
Avskrivningar av materiella och immateriella anläggningstillgångar	6, 7	-42 012	-42 286
Övriga rörelsekostnader		0	-422 372
<b>Summa rörelsens kostnader</b>		<b>-39 975 966</b>	<b>-56 612 687</b>
<b>Rörelseresultat</b>		<b>561 062</b>	<b>3 247 154</b>
<b>Resultat från finansiella poster</b>			
Övriga ränteintäkter och liknande resultatposter	8	1 470 556	1 038 446
<b>Summa resultat från finansiella poster</b>		<b>1 470 556</b>	<b>1 038 446</b>
<b>Resultat efter finansiella poster</b>		<b>2 031 618</b>	<b>4 285 600</b>
Bokslutsdispositioner	9	400 000	0
Skatt på årets resultat	10	-586 667	-1 003 004
<b>Årets vinst</b>		<b>1 844 951</b>	<b>3 282 596</b>

*Handwritten signature*

<b>Balansräkning</b>	<b>Not</b>	<b>2024-12-31</b>	<b>2023-12-31</b>
<b>Tillgångar</b>			
<b>Anläggningstillgångar</b>			
<u>Immateriella anläggningstillgångar</u>	7		
Koncessioner, patent, licenser, varumärken samt liknande rättigheter		0	0
<u>Materiella anläggningstillgångar</u>			
Inventarier, verktyg och installationer	6	278 337	325 392
<b>Summa anläggningstillgångar</b>		<b>278 337</b>	<b>325 392</b>
<b>Omsättningstillgångar</b>			
<u>Kortfristiga fordringar</u>			
Kundfordringar		3 302 692	1 901 517
Fordringar hos närstående företag		2 134 321	11 171 537
Aktuella skattefordringar		1 585 481	1 169 144
Övriga kortfristiga fordringar		1 100 792	1 084 414
Förutbetalda kostnader och upplupna intäkter	11	1 512 029	1 731 771
		9 635 315	17 058 383
<u>Kassa och bank</u>		44 943 574	38 320 989
<b>Summa omsättningstillgångar</b>		<b>54 578 889</b>	<b>55 379 372</b>
<b>Summa tillgångar</b>		<b>54 857 226</b>	<b>55 704 763</b>

n  
  


<b>Eget kapital och skulder</b>	<b>Not</b>	<b>2024-12-31</b>	<b>2023-12-31</b>
<b>Eget kapital</b>			
<u>Bundet eget kapital</u>			
Aktiekapital		100 000	100 000
Reservfond		20 000	20 000
<b>Summa Bundet eget kapital</b>		<b>120 000</b>	<b>120 000</b>
<u>Fritt eget kapital</u>			
Balanserad vinst eller förlust		38 679 935	35 397 339
Årets vinst		1 844 951	3 282 596
<b>Summa Fritt eget kapital</b>		<b>40 524 886</b>	<b>38 679 935</b>
<b>Summa eget kapital</b>	12	<b>40 644 886</b>	<b>38 799 935</b>
<b>Obeskattade reserver</b>	13	<b>8 600 000</b>	<b>9 000 000</b>
<b>Kortfristiga skulder</b>			
Förskott från kunder		71 362	71 362
Leverantörsskulder		1 159 905	1 009 464
Skulder till närstående företag		804 524	59 853
Övriga kortfristiga skulder		142 031	210 763
Upplupna kostnader och förutbetalda intäkter	14	3 434 519	6 553 386
<b>Summa kortfristiga skulder</b>		<b>5 612 340</b>	<b>7 904 828</b>
<b>Summa eget kapital och skulder</b>		<b>54 857 226</b>	<b>55 704 763</b>



*[Handwritten signature]*  
*[Handwritten signature]*

### Förändring Eget kapital

	Aktie kapital	Reserv fond	Balanserat resultat	Årets resultat	Summa eget kapital
<b>Eget kapital 2022-12-31</b>	<b>100 000</b>	<b>20 000</b>	<b>28 496 750</b>	<b>6 900 589</b>	<b>35 517 339</b>
Disposition enligt beslut av årsstämma			6 900 589	-6 900 589	0
Årets resultat				3 282 596	3 282 596
<b>Eget kapital 2023-12-31</b>	<b>100 000</b>	<b>20 000</b>	<b>35 397 339</b>	<b>3 282 596</b>	<b>38 799 935</b>
<b>Eget kapital 2023-12-31</b>	<b>100 000</b>	<b>20 000</b>	<b>35 397 339</b>	<b>3 282 596</b>	<b>38 799 935</b>
Disposition enligt beslut av årsstämma			3 282 596	-3 282 596	0
Årets resultat				1 844 951	1 844 951
<b>Eget kapital 2024-12-31</b>	<b>100 000</b>	<b>20 000</b>	<b>38 679 935</b>	<b>1 844 951</b>	<b>40 644 886</b> n

*Handwritten signatures:*  
Ry  
Rm

<b>Kassaflödesanalys</b>	<b>Not</b>	<b>2024-12-31</b>	<b>2023-12-31</b>
<b>Den löpande verksamheten</b>			
Rörelseresultat		561 062	3 247 154
Justeringar för poster som inte ingår i kassaflödet	16	42 012	42 287
Erhållen ränta		1 470 556	1 038 446
Betald skatt		-586 667	-1 003 004
<b>Kassaflöde från den löpande verksamheten före förändringar av rörelsekapital</b>		<b>1 486 963</b>	<b>3 324 883</b>
<b>Kassaflöde från förändringar i rörelsekapital</b>			
Förändringar av kundfordringar		7 636 041	5 867 831
Förändringar av övriga fordringar		203 363	3 196 299
Förändringar av leverantörsskulder		895 111	-7 919 386
Förändringar av övriga skulder		-3 603 935	-3 117 238
<b>Kassaflöde från den löpande verksamheten</b>		<b>6 617 544</b>	<b>-1 972 495</b>
<b>Investeringsverksamheten</b>			
Investeringar i immateriella anläggningstillgångar		0	-15 208
Avyttring av materiella anläggningstillgångar		5 042	0
<b>Kassaflöde från investeringsverksamheten</b>		<b>5 042</b>	<b>-15 208</b>
<b>Årets kassaflöde</b>		<b>6 622 586</b>	<b>1 337 180</b>
<b>Likvida medel vid årets början</b>			
Likvida medel vid årets början		38 320 989	36 983 809
<b>Likvida medel vid årets slut</b>	<b>17</b>	<b>44 943 574</b>	<b>38 320 989</b>

n  
  


## Noter

### Not 1

### Redovisnings- och värderingsprinciper

Fracht Sweden AB:s årsredovisning har upprättas enligt årsredovisningslagen och Bokföringsnämndens allmänna råd BFNAR 2012:1 Årsredovisning och koncernredovisning (K3). Redovisningsprinciperna är oförändrade jämfört med föregående år.

### Utländska valutor

Monetära tillgångs- och skuldposter i utländsk valuta värderas till balansdagens kurs. Transaktioner i utländsk valuta omräknas enligt transaktionsdagens avistakurs.

### Intäkter

#### Tjänsteuppdrag

För tjänsteuppdrag på löpande räkning redovisas inkomsten som är hänförlig till ett utfört tjänsteuppdrag som intäkt i takt med att arbete utförs.

### Inkomstskatter

Aktuella skatter värderas utifrån de skattesatser och skatteregler som gäller på balansdagen. Fordringar och skulder netto redovisas endast när det finns en legal rätt till kvittning.

Aktuell skatt redovisas i resultaträkningen om inte skatten är hänförlig till en händelse eller transaktion som redovisas direkt i eget kapital. Skatteeffekter av poster som redovisas direkt mot eget kapital, redovisas mot eget kapital.

På grund av sambandet mellan redovisning och beskattning särredovisas inte den uppskjutna skatteskulden som är hänförlig till obeskattade reserver.

### Immateriella tillgångar

Immateriella anläggningstillgångar redovisas till anskaffningsvärde minskat med ackumulerade avskrivningar och nedskrivningar. Avskrivningar görs linjärt över den bedömda nyttjandetiden.

*ES*  
*RM*

**Materiella anläggningstillgångar**

Materiella anläggningstillgångar redovisas till anskaffningsvärde minskat med avskrivningar. I anskaffningsvärdet ingår utgifter som direkt kan hänföras till förvärvet av tillgången.

När en komponent i en anläggningstillgång byts ut, utrangeras eventuell kvarvarande del av den gamla komponenten och den nya komponentens anskaffningsvärde aktiveras. Tillkommande utgifter som avser tillgångar som inte delas upp i komponenter läggs till anskaffningsvärdet om de beräknas ge företaget framtida ekonomiska fördelar, till den del tillgångens prestanda ökar i förhållande till tillgångens värde vid anskaffningstidpunkten.

Utgifter för löpande reparation och underhåll redovisas som kostnader. Realisationsvinst respektive realisationsförlust vid avyttring av en anläggningstillgång redovisas som Övrig rörelseintäkt respektive Övrig rörelsekostnad.

Materiella anläggningstillgångar skrivs av systematiskt över tillgångens bedömda nyttjandeperiod. När tillgångarnas avskrivningsbara belopp fastställs, beaktas i förekommande fall tillgångens restvärde. Linjär avskrivningsmetod används för övriga typer av materiella tillgångar.

Följande avskrivningstider tillämpas:

Koncessioner	5 år
Inventarier, verktyg och installationer	5 år
Förbättringsutgifter på annans fastighet	20 år

Inga låneutgifter aktiveras.

**Nedskrivningar av icke-finansiella tillgångar**

När det finns en indikation på att en tillgångs värde minskat, görs en prövning av nedskrivningsbehov. Har tillgången ett återvinningsvärde som är lägre än det redovisade värdet, skrivs den ner till återvinningsvärdet. Vid bedömning av nedskrivningsbehov grupperas tillgångarna på de lägsta nivåer där det finns separata identifierbara kassaflöden (kassagenererande enheter). För tillgångar, andra än goodwill, som tidigare skrivits ner görs per varje balansdag en prövning av om återföring bör göras.

I resultaträkningen redovisas nedskrivningar och återföringar av nedskrivningar i den funktion där tillgången nyttjas.



### **Leasingavtal**

Samtliga leasingavtal där företaget är leasingtagare redovisas som operationell leasing (hyresavtal), oavsett om avtalen är finansiella eller operationella. Leasingavgiften som en kostnad linjärt över leasingperioden.

### **Finansiella instrument**

Finansiella instrument som redovisas i balansräkningen inkluderar värdepapper, kundfordringar och övriga fordringar, leverantörsskulder, och låneskulder. Instrumenten redovisas i balansräkningen när Fracht Sweden AB blir part i instrumentets avtalsmässiga villkor.

Finansiella tillgångar tas bort från balansräkningen när rätten att erhålla kassaflöden från instrumentet har löpt ut eller överförs och koncernen har överfört i stort sett alla risker och förmåner som är förknippade med äganderätten.

Finansiella skulder tas bort från balansräkningen när förpliktelserna har reglerats eller på annat sätt upphört.

### Kundfordringar och övriga fordringar

Fordringar redovisas som omsättningstillgångar med undantag för poster med förfallodag mer än 12 månader efter balansdagen, vilka klassificeras som anläggningstillgångar. Fordringar tas upp till det belopp som förväntas bli inbetalt efter avdrag för individuellt bedömda osäkra fordringar.

### Andra långfristiga värdepappersinnehav

Posten består av kapitalförsäkring. Innehaven innehas på lång sikt. Tillgångar ingående i posten och redovisas inledningsvis till anskaffningsvärde. I efterföljande redovisning redovisas aktierna till anskaffningsvärde med bedömning av om nedskrivningsbehov föreligger.

### Låneskulder och leverantörsskulder

Låneskulder och leverantörsskulder redovisas initialt till anskaffningsvärde efter avdrag för transaktionskostnader.

### Kvittning av finansiell fordran och finansiell skuld

En finansiell tillgång och en finansiell skuld kvittas och redovisas med ett nettobelopp i balansräkningen endast då legal kvittningsrätt föreligger samt då en reglering med ett nettobelopp avses ske eller då en samtida avyttring av tillgången och reglering av skulden avses ske.



#### Nedskrivningsprövning av finansiella anläggningstillgångar

Vid varje balansdag bedömer Fracht Sweden AB om det finns någon indikation på nedskrivningsbehov i någon utav de finansiella anläggningstillgångarna. Nedskrivning sker om värdenedgången bedöms vara bestående.

Nedskrivning redovisas i resultaträkningsposten Resultat från övriga värdepapper och fordringar som är anläggningstillgångar.

#### **Obeskattade reserver**

Obeskattade reserver redovisas med bruttobelopp i balansräkningen, inklusive den uppskjutna skatteskuld som är hänförlig till reserverna.

#### **Bokslutsdispositioner**

Förändringar av obeskattade reserver redovisas som bokslutsdispositioner i resultaträknningen.

#### **Nyckeltalsdefinitioner**

##### Soliditet

Eget kapital och obeskattade reserver (med avdrag för uppskjuten skatt) i förhållande till balansomslutningen.

##### Avkastning på totalt kapital

Resultat före avdrag för räntekostnader i förhållande till balansomslutningen.

##### Avkastning på eget kapital

Resultat efter finansiella poster i förhållande till eget kapital och obeskattade reserver (med avdrag för uppskjuten skatt). <sup>v</sup>

*FL*  
*Rm*

**Not 2**

**Nettoomsättning**

	<b>2024-12-31</b>	<b>2023-12-31</b>
Försäljning tjänst Sverige, moms	3 563 756	4 984 597
Försäljning tjänst Sverige, momsfri	19 295 186	22 151 415
Försäljning tjänst utanför EU	12 896 526	25 526 944
Försäljning tjänst inom EU	4 032 598	7 196 886
	<hr/>	<hr/>
	39 788 065	59 859 841

**Not 3**

**Övriga rörelseintäkter**

	<b>2024-12-31</b>	<b>2023-12-31</b>
Valutakursvinster	748 963	0

*R3*  
*Rm*

## Not 4

## Antalet anställda

	2024	2023
<b>Medelantalet anställda</b>		
Kvinnor	4	5
Män	5	5
<b>Löner och andra ersättningar</b>		
Styrelse och verkställande direktör	2 275 215	2 832 549
Övriga anställda	4 302 972	5 026 347
	<u>6 578 187</u>	<u>7 858 896</u>
<b>Sociala kostnader</b>		
Pensionskostnader för styrelse och verkställande direktör	327 254	322 274
Pensionskostnader för övriga anställda	401 548	372 786
Övriga sociala avgifter enligt lag och avtal	176 807	169 098
	<u>905 610</u>	<u>864 158</u>
<b>Totala löner, ersättningar, sociala kostnader och pensionskostnader</b>	<b>7 483 796</b>	<b>8 723 054</b>

## Not 5

## Ersättning till revisorer

	2024-12-31	2023-12-31
<b>Öhrlings PricewaterhouseCoopers AB</b>		
Revisionsuppdrag	120 000	120 000
	<u>120 000</u>	<u>120 000</u>



**Not 6**

**Inventarier, verktyg och installationer**

	2024-12-31	2023-12-31
Ingående anskaffningsvärden	896 009	880 801
Årets förändringar		
- Inköp	0	15 208
- Försäljning	-5 042	0
Utgående ackumulerade anskaffningsvärden	890 967	896 009
Ingående avskrivningar	-570 618	-528 331
Årets förändringar		
- Avskrivningar	-42 012	-42 286
- Återförda avskrivningar försäljning	0	0
Utgående ackumulerade avskrivningar	-612 630	-570 618
Utgående restvärde enligt plan	278 337	325 392

**Not 7**

**Koncessioner, patent, licenser, varumärken samt liknande rättigheter**

	2024-12-31	2023-12-31
Ingående anskaffningsvärden	533 000	533 000
Årets förändringar		
- Inköp	0	0
Utgående ackumulerade anskaffningsvärden	533 000	533 000
Ingående avskrivningar	-533 000	-533 000
Årets avskrivningar	0	0
Utgående ackumulerade avskrivningar	-533 000	-533 000
Utgående restvärde enligt plan	0	0

*Handwritten initials/signature*

**Not 8**

**Övriga ränteintäkter och liknande resultatposter**

	<u>2024-12-31</u>	<u>2023-12-31</u>
Ränteintäkter	1 470 556	1 038 446
	<u>1 470 556</u>	<u>1 038 446</u>

**Not 9**

**Bokslutsdispositioner**

	<u>2024-12-31</u>	<u>2023-12-31</u>
Återföring av periodiseringsfond	1 100 000	1 400 000
Avsättning periodiseringsfond	-700 000	-1 400 000
Summa	<u>400 000</u>	<u>0</u>

*RS*  
*Rm*

**Not 10**

**Skatt på årets resultat**

	2024-12-31		2023-12-31
Aktuell skatt	586 667		1 003 004
Justering tidigare år	0		0
Skatt på årets resultat	586 667		1 003 004
Redovisat resultat före skatt	2 431 618		4 285 600
		Effektiv	Effektiv
		skatt	skatt
Skatt beräknad enligt gällande skattesats (20,6%)	500 912	20,6%	882 832
Skatteeffekt av ej avdragsgilla kostnader	27 594	1,1%	68 116
Skatteeffekt av ej skattepliktiga intäkter	-4 010	-0,2%	-1 216
Skatteeffekt av schablonränta på periodiseringsfond	48 575	2,0%	35 968
Skatteeffekt av uppräknings vid återföring av periodiseringsfond	13 596	0,6%	17 304
Redovisad skattekostnad	586 667	24,1%	1 003 004

**Not 11**

**Förutbetalda kostnader och upplupna intäkter**

	2024-12-31	2023-12-31
Förutbetalda hyreskostnader	112 777	109 714
Förutbetalda speditjonskostnader	967 413	861 409
Övriga förutbetalda kostnader	431 839	760 648
	1 512 029	1 731 771

*FS*  
*Rov*

**Not 12**

**Eget kapital**

	<u>2024-12-31</u>	<u>2023-12-31</u>
Aktiekapital	100 000	100 000
Reservfond	20 000	20 000
Balanserad vinst/förlust	38 679 935	35 397 339
Redovisat resultat	1 844 951	3 282 596
	<u>40 644 886</u>	<u>38 799 935</u>

Aktiekapital består av 1000 st A-aktier med kvotvärde 100 kr

**Not 13**

**Obeskattade reserver**

	<u>2024-12-31</u>	<u>2023-12-31</u>
Periodiseringsfond Beskattningsår 2021	2 400 000	2 400 000
Periodiseringsfond Beskattningsår 2022	2 700 000	2 700 000
Periodiseringsfond Beskattningsår 2023	1 400 000	1 400 000
Periodiseringsfond Beskattningsår 2024	700 000	0
Periodiseringsfond Beskattningsår 2018	0	1 100 000
Periodiseringsfond Beskattningsår 2019	1 400 000	1 400 000
Summa	<u>8 600 000</u>	<u>9 000 000</u>

*RM*  
*RM*

## Not 14

## Upplupna kostnader och förutbetalda intäkter

	<u>2024-12-31</u>	<u>2023-12-31</u>
Upplupna lönekostnader	-2 848 029	-3 385 866
Upplupna övriga kostnader	-200 450	-222 496
Upplupna kostnader spedition	-386 040	-2 945 024
	<u>-3 434 519</u>	<u>-6 553 386</u>

## Not 15

## Ställda säkerheter och eventalförpliktelser

	<u>2024-12-31</u>	<u>2023-12-31</u>
<b>För egna avsättningar och skulder</b>		
Företagsinteckningar	<u>150 000</u>	<u>150 000</u>
Summa ställda säkerheter	<u>150 000</u>	<u>150 000</u>
<b>Eventalförpliktelser</b>	Inga	Inga ✓



**Not 16** **Justeringar för poster som inte ingår i kassaflödet**

	<u>2024-12-31</u>	<u>2023-12-31</u>
Avskrivningar	42 012	42 286

**Not 17** **Likvida medel**

	<u>2024-12-31</u>	<u>2023-12-31</u>
Kassa och bank	44 943 574	38 320 989

**Not 18** **Förslag till vinstdisposition**

	<u>2024-12-31</u>	<u>2023-12-31</u>
Balanserade vinstmedel	38 679 935	35 397 339
Årets vinst	1 844 951	3 282 596
	<u>40 524 886</u>	<u>38 679 935</u>

Styrelsen föreslår att bolagsstämman beslutar om en utdelning om 1 200 kronor per aktie.

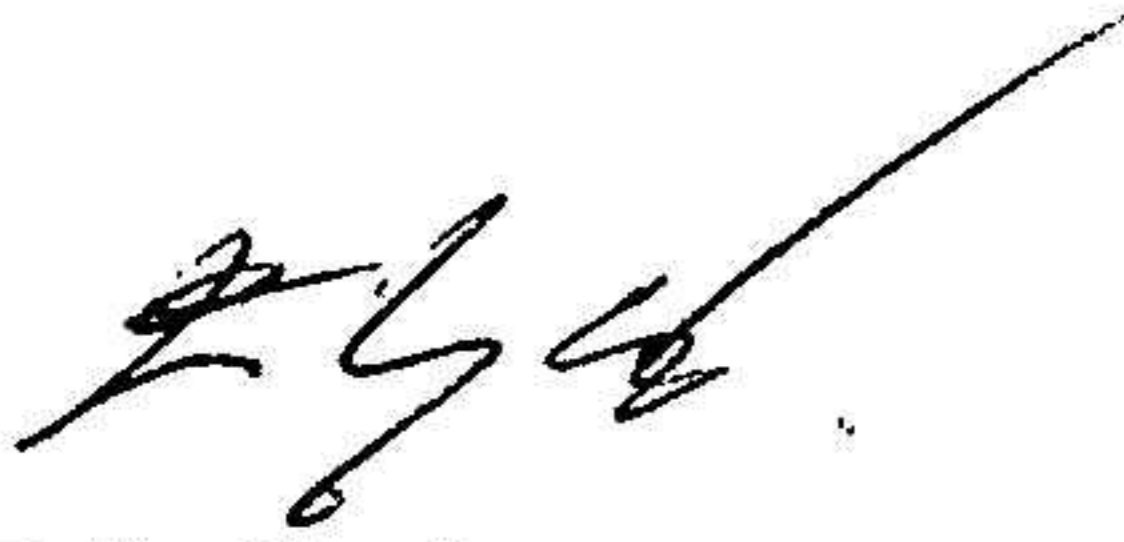
Det totala utdelningsbeloppet uppgår till 1 200 000 kr.	<u>1 200 000</u>
Återstående vinstmedel, efter utdelningen, ska balanseras i ny räkning	<u>39 324 886</u>
	<b>40 524 886</b>

Styrelsen bedömer att den föreslagna utdelningen är försvarlig med hänsyn till de krav som verksamhetens art, omfattning och risker ställer på storleken av det egna kapitalet samt bolagets konsolideringsbehov, likviditet och ställning i övrigt enligt 17 kap. 3 §  $\checkmark$

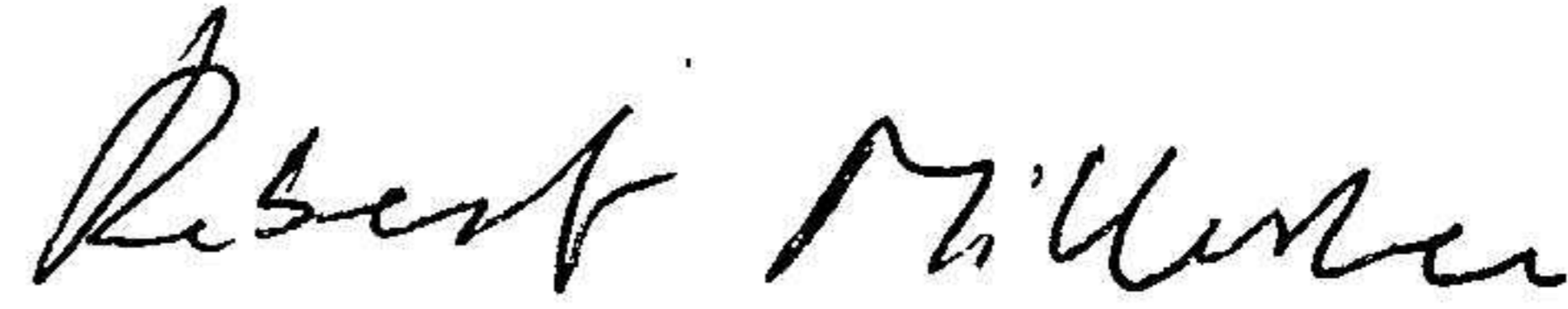
  


Resultat- och balansräkningen kommer att föreläggas årsstämman för fastställelse.

Göteborg 2025-03-28



Erik Garå  
Styrelseordförande



Robert Millesten  
Styrelseledamot

Vår revisionsberättelse har lämnats *28/3 - 2025*

Öhrlings PricewaterhouseCoopers AB



Magnus Ejjelman  
Auktoriserad revisor

# Revisionsberättelse

Till bolagsstämman i Fracht Sweden AB, org.nr 556484-2333

## Rapport om årsredovisningen

### Uttalanden

Vi har utfört en revision av årsredovisningen för Fracht Sweden AB för år 2024.

Enligt vår uppfattning har årsredovisningen upprättats i enlighet med årsredovisningslagen och ger en i alla väsentliga avseenden rättvisande bild av Fracht Sweden ABs finansiella ställning per den 31 december 2024 och av dess finansiella resultat och kassaflöde för året enligt årsredovisningslagen. Förvaltningsberättelsen är förenlig med årsredovisningens övriga delar.

Vi tillstyrker därför att bolagsstämman fastställer resultaträkningen och balansräkningen för Fracht Sweden AB.

### Grund för uttalanden

Vi har utfört revisionen enligt International Standards on Auditing (ISA) och god revisionssed i Sverige. Vårt ansvar enligt dessa standarder beskrivs närmare i avsnittet Revisorns ansvar. Vi är oberoende i förhållande till Fracht Sweden AB enligt god revisorssed i Sverige och har i övrigt fullgjort vårt yrkesetiska ansvar enligt dessa krav.

Vi anser att de revisionsbevis vi har inhämtat är tillräckliga och ändamålsenliga som grund för våra uttalanden.

### Styrelsens ansvar

Det är styrelsen som har ansvaret för att årsredovisningen upprättas och att den ger en rättvisande bild enligt årsredovisningslagen. Styrelsen ansvarar även för den interna kontroll som de bedömer är nödvändig för att upprätta en årsredovisning som inte innehåller några väsentliga felaktigheter, vare sig dessa beror på oegentligheter eller misstag.

Vid upprättandet av årsredovisningen ansvarar styrelsen för bedömningen av bolagets förmåga att fortsätta verksamheten. De upplyser, när så är tillämpligt, om förhållanden som kan påverka förmågan att fortsätta verksamheten och att använda antagandet om fortsatt drift. Antagandet om fortsatt drift tillämpas dock inte om styrelsen avser att likvidera bolaget, upphöra med verksamheten eller inte har något realistiskt alternativ till att göra något av detta.

### Revisorns ansvar

Våra mål är att uppnå en rimlig grad av säkerhet om huruvida årsredovisningen som helhet inte innehåller några väsentliga felaktigheter, vare sig dessa beror på oegentligheter eller misstag, och att lämna en revisionsberättelse som innehåller våra uttalanden. Rimlig säkerhet är en hög grad av säkerhet, men är ingen garanti för att en revision som utförs enligt ISA och god revisionssed i Sverige alltid kommer att upptäcka en väsentlig felaktighet om en sådan finns. Felaktigheter kan uppstå på grund av oegentligheter eller misstag och anses vara väsentliga om de enskilt eller tillsammans rimligen kan förväntas påverka de ekonomiska beslut som användare fattar med grund i årsredovisningen.

En ytterligare beskrivning av vårt ansvar för revisionen av årsredovisningen finns på Revisorsinspektionens webbplats: [www.revisorsinspektionen.se/revisornsansvar](http://www.revisorsinspektionen.se/revisornsansvar). Denna beskrivning är en del av revisionsberättelsen.

## Rapport om andra krav enligt lagar och andra författningar

### Uttalanden

Utöver vår revision av årsredovisningen har vi även utfört en revision av styrelsens förvaltning för Fracht Sweden AB för år 2024 samt av förslaget till dispositioner beträffande bolagets vinst eller förlust.

Vi tillstyrker att bolagsstämman disponerar vinsten enligt förslaget i förvaltningsberättelsen och beviljar styrelsens ledamöter ansvarsfrihet för räkenskapsåret.

### Grund för uttalanden

Vi har utfört revisionen enligt god revisionssed i Sverige. Vårt ansvar enligt denna beskrivs närmare i avsnittet Revisorns ansvar. Vi är oberoende i förhållande till Fracht Sweden AB enligt god revisorssed i Sverige och har i övrigt fullgjort vårt yrkesetiska ansvar enligt dessa krav.

Vi anser att de revisionsbevis vi har inhämtat är tillräckliga och ändamålsenliga som grund för våra uttalanden.

### Styrelsens ansvar

Det är styrelsen som har ansvaret för förslaget till dispositioner beträffande bolagets vinst eller förlust. Vid förslag till utdelning innefattar detta bland annat en bedömning av om utdelningen är försvarlig med hänsyn till de krav som bolagets verksamhetsart, omfattning och risker ställer på storleken av bolagets egna kapital, konsolideringsbehov, likviditet och ställning i övrigt.

Styrelsen ansvarar för bolagets organisation och förvaltningen av bolagets angelägenheter. Detta innefattar bland annat att fortlöpande bedöma bolagets ekonomiska situation, och att tillse att bolagets organisation är utformad så att bokföringen, medelsförvaltningen och bolagets ekonomiska angelägenheter i övrigt kontrolleras på ett betryggande sätt.

### Revisorns ansvar

Vårt mål beträffande revisionen av förvaltningen, och därmed vårt uttalande om ansvarsfrihet, är att inhämta revisionsbevis för att med en rimlig grad av säkerhet kunna bedöma om någon styrelseledamot i något väsentligt avseende:

- företagit någon åtgärd eller gjort sig skyldig till någon försummelse som kan föranleda ersättningsskyldighet mot bolaget, eller
- på något annat sätt handlat i strid med aktiebolagslagen, årsredovisningslagen eller bolagsordningen.


Vårt mål beträffande revisionen av förslaget till dispositioner av bolagets vinst eller förlust, och därmed vårt uttalande om detta, är att med rimlig grad av säkerhet bedöma om förslaget är förenligt med aktiebolagslagen.

Rimlig säkerhet är en hög grad av säkerhet, men ingen garanti för att en revision som utförs enligt god revisionssed i Sverige alltid kommer att upptäcka åtgärder eller försummelser som kan föranleda ersättningsskyldighet mot bolaget, eller att ett förslag till dispositioner av bolagets vinst eller förlust inte är förenligt med aktiebolagslagen.

En ytterligare beskrivning av vårt ansvar för revisionen av förvaltningen finns på Revisorsinspektionens webbplats: [www.revisorsinspektionen.se/revisornsansvar](http://www.revisorsinspektionen.se/revisornsansvar). Denna beskrivning är en del av revisionsberättelsen.

Göteborg den 28 mars 2025

Öhrlings PricewaterhouseCoopers AB



Magnus Fjellman  
Auktoriserad revisor