

Årsredovisning
för
Gosol Energy Group AB
559434-5851

Räkenskapsåret
2023

Fastställelseintyg

Undertecknad styrelseledamot i Gosol Energy Group AB intygar att resultaträkning och balansräkning i årsredovisningen har fastställts på årsstämman den 28 maj 2024. Årsstämman beslutade att godkänna styrelsen förslag till resultatdisposition.

Jag intygar också att innehållet i årsredovisningen och revisionsberättelsen stämmer överens med originalen.






Stockholm den 13 juni 2024




Jimmy Stensson

Gosol Energy Group AB

Org.nr: 559434-5851



Årsredovisning 2023



VD-kommentar

Det är med stor entusiasm och stolthet jag presenterar min första årsredovisning för Gosol Energy Group AB. Noteringen av Gosol Energy Group AB på Spotlight Market den 28 november 2023 markerar inte bara en viktig milstolpe i vår resa utan också början på ett nytt kapitel i vår strävan att leda energiomställningen mot en hållbar framtid.

Sedan starten 2018 har vi genomgått en betydande utveckling och tillväxt, och jag är tacksam för det hårda arbete och den dedikation som vårt team har visat under dessa år. Trots att vi fortfarande betraktar oss som ett ungt företag inom en dynamisk och växande bransch, har vi lyckats identifiera och navigera de utmaningar och möjligheter som vår sektor innebär. Vår förmåga att kontinuerligt identifiera förbättringsområden och nya tillväxtpotentialer bevisar vår anpassningsbara och innovativa företagskultur.

Under 2023 upplevde Gosol Energy Group sitt mest framgångsrika år hittills, med en imponerande omsättningstillväxt på cirka 56 procent och ett starkt rörelseresultat. Detta resultat är ett tydligt tecken på de framgångsrika strategiska beslut och prioriteringar vi har gjort, samt de gynnsamma omständigheter som präglat vår bransch.

Även om vi står inför utmaningar som en osäker konjunktur, höga marknadsräntor och otydligheter kring skattereduktion för grön teknik, vilket påverkat vår orderstock och installationsaktivitet i början av 2024, är jag övertygad om vår förmåga att anpassa oss och övervinna dessa hinder. Branschorganisationen Svensk Solenergi prognostiserade tidigare i år att antalet solcellsinstallationer skulle minska med 32 % år 2024 jämfört med föregående år. Den minskade efterfrågan leder till högre konkurrens och en mer prispressad marknad.

Under inledningen av 2024 har vi fokuserat på att säkerställa en kostnadseffektiv organisation samtidigt som vi sett över våra fasta kostnader. Detta för att möta den högre konkurrensen och den mer prispressad marknaden. Vår ambition är vara en effektiv organisation som snabbt kan ställa om och anpassa verksamheten till rådande förutsättningar. Ett ytterligare fokus har varit att öka vår närvaro på marknaden för kommersiella kunder och fortsätta utveckla vårt produkt- och tjänsteutbud.

Som VD för Gosol Energy Group ser jag fram emot att fortsätta vår resa och att leda omställningen av samhället och energisystemet till 100 procent förnybar elproduktion och en elektrifierad transportsektor. Med ett tydligt fokus kvalitet, långsiktighet, kundnöjdhet och hållbar tillväxt, är jag övertygad om att vi kommer att fortsätta skapa värde för våra aktieägare, kunder och samhället i stort.

Tack till alla våra medarbetare, kunder, och aktieägare för ert fortsatta stöd. Tillsammans bygger vi en ljusare och mer hållbar framtid.

Med vänliga hälsningar,



Jimmy Stensson
VD, Gosol Energy Group AB

Förvaltningsberättelse

Styrelsen och verkställande direktören för Gosol Energy Group AB (Org.nr: 559434-5851) med säte i Stockholm kommun, får härmed avge årsredovisning och koncernredovisning för räkenskapsåret 2023-01-01 - 2023-12-31. Om inte annat särskilt anges, redovisas alla belopp i hela svenska kronor. Uppgifter inom parentes avser föregående år.

Allmänt om verksamheten

Koncernen

Koncernens bildande

Koncernen Gosol Energy Group (**Gosol**) omfattar moderbolaget Gosol Energy Group AB (Org.nr. 559434-5851) och dotterbolaget GOSOL ENERGI AB (Org.nr. 559160-8277). Koncernens bildades genom att moderbolaget förvärvade dotterbolaget den 28 augusti 2023 genom så kallat omvänt förvärv. I koncernredovisningen redovisas Gosol Energy Group AB:s förvärv av Gosol Energi AB den 28 augusti 2023 enligt reglerna om omvänt förvärv vilket innebär att Gosol Energi AB redovisas som det förvärvande företaget i koncernredovisningen trots att Gosol Energy Group AB, juridiskt sett, är moderföretag. Det innebär bland annat att en exceptionell kostnad av ej återkommande natur, en listningskostnad (övervärde), om 8 103 000 kr uppstår och belastar rörelsens kostnader i koncernresultaträkningen för 2023. Listningskostnad är en redovisningsmässig effekt av det omvända förvärvet. Det omvända förvärvet och listningskostnad beskrivs närmre i Not 2.

Verksamhetens art och inriktning

Gosol är en helhetsleverantör inom nyckelfärdiga energilösningar. Koncernen erbjuder ett brett utbud av produkter och tjänster inom segmenten solcellssystem, ladd-infrastruktur, och batterilagring samt tillhörande mät- och lastbalanseringstjänster. Målsättning är att vara en ledande aktör i omställningen av samhället och energisystemet till 100 procent förnybar elproduktion och en elektrifierad transportsektor. Bolaget arbetar utifrån ledorden kvalitet och engagemang med kundrelationen, teknisk kompetens och hållbarhet som grundpelare.

Bolagets kundgrupper och affärsområden är indelat i kategorierna privatkunder (konsumenter), bostadsrättsföreningar, lantbruk, kommersiella fastighetsägare samt energibolag. Bolagets produkt- och tjänsteutbud är anpassat för respektive kundgrupp och affärsområde. Gosol är idag verksamt i södra och mellersta Sverige och finns representerat i regionerna Blekinge, Halland, Jönköping, Kalmar, Kronoberg, Skåne, Stockholm, Sörmland, Västmanland, Uppsala, Västra Götaland, Värmland, Örebro och Östergötland.

Aktien

Gosol Energy Group AB:s aktie är från och med den 28 november 2023 noterad på Spotlight Stock Market under kortnamnet GOSOL. Aktien har ISIN-kod SE0020845071.

Större ägare

Nedan framgår de av företagets aktieägare vars innehav översteg 10% av antalet utestående aktier och röster den 31 december 2023.

Ägare	Antal aktier	Kapital	Röster
Etsign AB, Nils Heno	15 890 725	18,86%	18,86%
Winborgen Holding AB, Jimmy Stensson	15 890 725	18,86%	18,86%
Östra Kaniks Jordbruks Aktiebolag, Martin Tornhill	13 132 335	15,58%	15,58%
Coeli Wealth Management AB	11 920 092	14,14%	14,14%
Gullberg Performance AB, Albin Gullberg	9 654 365	11,46%	11,46%
Övriga aktieägare	17 786 925	21,11%	21,11%
Totalt	84 275 167	100,00%	100,00%

Styrelsen

Gosols styrelse består av fyra ledamöter. Styrelsen väljs på ett år. Styrelsen i moderföretaget Gosol Energy Group AB behandlar även förvaltningen av dotterbolaget Gosol Energi AB och följer en årligen fastställd arbetsordning med regler för rapportering till styrelsen och särskilda regler för VD:s ansvar och befogenheter. Styrelsens överväganden och beslut syftar främst till att främja företagets avkastning och långsiktiga utveckling.

Den nuvarande styrelsen tillträdde den 15 september 2023 efter att ha valts av extra bolagsstämma i Gosol Energy Group AB. Den 5 oktober 2023 höll den nuvarande styrelsen sitt konstituerande sammanträde och har därefter haft ett ytterligare styrelsemöte under 2023.

Namn	Styrelseledamot sedan	Befattning	Oberoende i förhållande till större ägare	Oberoende i förhållande till ledningen	Aktieinnehav, inkluderat genom bolag
Hans Jacobsson	2023/ 09/15	Styrelseordförande	Ja	Ja	299 825
Jimmy Stensson	2023 /09/15	Styrelseledamot	Nej	Nej	15 890 725
Anna Frick	2023 /09/15	Styrelseledamot	Ja	Ja	0
Martin Tornhill	2023/09/15	Styrelseledamot	Nej	Nej	13 132 335

Moderföretaget

Moderbolaget Gosol Energy Group AB (Org.nr. 559434-5851) registrerades den 16 maj 2023 hos Bolagsverket. Nuvarande företagsnamn registrerades den 20 september 2023.

Verksamhetens art och inriktning

Moderföretaget Gosol Energy Group AB utför koncerngemensamma funktioner för företagsledning och børsrelaterade ärenden. Koncernens verksamhetsbolag är dotterbolaget GOSOL ENERGI AB.

Styrelsen

Se under motsvarande avsnitt för koncernen.

Utveckling av företagets verksamhet, resultat och ställning**Koncernen**

	2023-01-01	2022-01-01	2021-01-01	2020-01-01	2019-01-01
	2023-12-31	2022-12-31	2021-12-31	2020-12-31	2019-12-31
Nettoomsättning (kr)	275 847 448	177 221 731	73 907 669	39 353 775	27 255 458
Resultat efter finansiella poster (kr)	31 254 886	7 495 349	2 561 421	1 776 663	1 145 229
Vinstmarginal (%)	11,3%	4,2%	3,5%	4,5%	4,2%
Balansomslutning (kr)	90 169 297	40 056 969	12 461 722	7 038 366	5 473 912
Soliditet (%)	38,2%	25,7%	35,9%	35%	19,6%
Antal aktier, periodens utgång	84 275 167	-	-	-	-
Resultat per aktie (kr)	0,37	-	-	-	-
Kassa bank (kr)	53 134 419	15 877 428	3 939 018	4 782 119	4 255 471

Nettoomsättning

Nettoomsättning för räkenskapsåret 2023 uppgick till 275 847 448 kr (177 221 731) vilket är en ökning med 55,6 % jämfört med räkenskapsåret 2022. Ökning beror bland annat på bolagets övergripande affärs- och tillväxtplan, men också på bolagets stora orderstock vid ingången av räkenskapsåret 2023.

Kostnader

Kostnader för räkenskapsåret 2023 uppgick till 245 342 989 kr (169 795 422) vilket är en ökning med 44,5 procent jämfört med räkenskapsåret 2022. Kostnader för råvaror och förnödenheter minskade på grund av sjunkande inköpspriser. Övriga externa kostnader ökade betydligt på grund av agentarvode kopplat till försäljning och oförutsedda utgifter kopplat till bolagets batteriinstallationer. Personalkostnader ökade på grund av ökad personalstyrka samt på grund av att koncernens riktlinjer för personalbonus är kopplat till koncernens rörelseresultat. Därtill en exceptionell kostnad av ej återkommande natur, listningskostnaden (övervärdet) om 8 103 000 kr som uppstår i samband med listningen på Spotlight Market och belastar rörelsens kostnader i koncernresultaträkningen för 2023.

Resultat

Koncernens resultat efter finansiella poster för räkenskapsåret 2023 uppgick till 31 254 885 kr (7 495 348) vilket är en ökning med 317 procent jämfört med räkenskapsåret 2022. Huvudskäl till ökat resultat är bolagets högre bruttomarginal under 2023. Listningskostnad på 8 103 000 kr påverkar koncernens resultat negativt. Det ska förtydligas att listningskostnaden (övervärdet) är en redovisningsmässig effekt av det omvända förvärvet och inte någon avgift till börsplatsen. Den är exceptionell och av ej återkommande natur och har heller ingen inverkan på Koncernens beskattningsbara inkomst eller kassaflöde.

Soliditet och finansiell ställning

Koncernens balansomslutning vid slutet av räkenskapsåret 2023 uppgick till 90 169 297 kr (40 056 969) vilket är en ökning med 125 % jämfört med koncernens balansomslutning vid slutet av räkenskapsåret 2022. Bolagets kassaflöde var positivt 36 756 991 kr (11 938 410) och har stärkt sin soliditet 38,2% (25,7%) under räkenskapsåret 2023. Det fanns inga räntebärande skulder i koncernen vid årets slut.

Moderföretaget

	2023-05-16
	2023-12-31
Nettoomsättning (kr)	200 000
Resultat efter finansiella poster (kr)	-234 706
Balansomslutning (kr)	105 551 540
Soliditet (%)	100,0%

Moderbolaget Gosol Energy Group AB registrerades 2023-05-16. Bolaget har ingen direkt verksamhet utöver att betala overhead- och börsrelaterade kostnader. Moderbolaget Gosol Energy Group fakturerar dotterbolaget Gosol Energi AB för att täcka betalda overhead- och börsrelaterade kostnader. Inga jämförelsetal redovisas för moderbolaget i och med att moderbolaget registrerades först den 16 maj 2023.

Väsentliga händelser under räkenskapsåret

Gosol Energi AB förvärvades av Renewable Ventures Nordic AB:s dotterbolaget RVN3 (numera Gosol Energy Group AB) den 28 augusti 2023 genom omvänt förvärv. Gosol Energy Group AB:s styrelse förstärktes av de externa styrelseledamöterna Hans Jacobsson och Anna Frick. Gosol Energy Group AB godkändes och noteras på Spotlight Market den 28 november 2023.

Under räkenskapsåret 2023 har bolaget haft en fortsatt stark tillväxt och utveckling. Bolaget har succesivt utvecklat sitt kunderbudande gentemot privatkunder där fokus på energilager och batteriinstallationer ökat. Detta har medfört att bolaget både utökat sitt produktsortiment inom batterilösningar och anpassat tjänsteutbudet till att i större utsträckning kunna erbjuda stöd- och balanstjänster. Utöver ett utökat kunderbudande gentemot privatkunder har bolaget också utökat sin verksamhet gällande kommersiella installationer där såväl antalet affärer som affärsvärdet per affär ökat. Utvecklingen av verksamheten under 2023 ligger i linje med bolagets övergripande affärs- och tillväxtplan.

Den tydligaste faktorn som påverkat företagens ställning och resultat under räkenskapsåret 2023 är den skiftande inflations- och prisutvecklingen. Räkenskapsåret inleddes med snabbt stigande inköpskostnader vilket tvingade bolaget att höja pris mot kund. Trenden med stigande inköpskostnader bröts emellertid under första halvåret och följde av en period med sjunkande inköpskostnader. Detta medförde en förbättrad bruttomarginal för bolaget avseende den orderstock som sålts under perioden med förväntat höga inköpspriser. Under andra halvåret påverkade bolaget istället av de höga räntorna och den försämrade konjunkturen med minskad efterfrågan från framförallt privatkunder som konsekvens. Inflation, osäkra och snabba prisförändringar kombinerat med höjda räntor och ökad efterfrågan på stöd- och balanstjänster var de tydligaste externa faktorerna som påverkade bolaget under räkenskapsåret 2023.

Förväntad framtida utveckling

Koncernen

Under det senaste decenniet har flertalet internationella politiska beslut tagits med syfte att genomföra en omställning av samhället och energisystemet till 100 procent fossilfri elproduktion och en elektrifierad transportsektor. Sverige har i sin tur infört nationella mål som är förenade med de globala målen och EU:s mål. Sveriges nationella mål har i sin tur resulterat i flera politiska beslut som syftar till att förenkla och skapa förutsättningar för omställningen av samhället och energisystemet till 100 procent fossilfri elproduktion och en elektrifierad transportsektor.

Den långsiktiga marknadstrenden där Gosol verkar är stark. Däremot fluktuerar marknaden mycket på kvartalsbasis och för enskilda år. Ofta på grund av yttre faktorer som Gosol inte kan påverka. Exempel på marknadsfaktorer är förändringar i elpris, säsongsvariationer, ränteläget samt det allmänna konjunkturläget. Politiska beslut och förändringar i bidragssystem för solceller, laddboxar och batterier har också stor påverkan på efterfrågan av företagens produkter och tjänster. Upprepade nyhetsinslag om solceller eller höga elpriser ger ofta en stor och momentan ökning av efterfrågan.

För att sålda anläggningar ska kunna färdigställas och faktureras, inom estimerad tid, måste ett antal projektfaktorer vara uppfyllda. Material- och komponentbrist, frakt- och logistikproblem, besvärliga väderförhållanden som mycket snö eller kraftigt snöfall, långa handläggningstider hos nätägare eller bygglovshandläggare är alla projektfaktorer som kan medföra att en stor del av projektportföljen inte kan färdigställas inom prognostiserad tid, utan kraftigt försenas.

Marknad- och projektfaktorer har stor påverkan på företagens omsättning och resultat. Särskilt stor påverkan har dessa faktorer på enskilda kvartalsbokslut. Enskilda kvartal kommer att sticka ut där redovisad omsättning och resultat ligger betydligt, lägre eller högre, än vad mer långsiktiga trender och givna prognoser visar.

Gosol är medveten om marknad- och projektvolatiliteten men tänker långsiktigt. Företaget fokuserar inte på enskilda kvartal eller kortsiktiga upp- eller nedgångar i aktiekursen utan företagsledningen och styrelse vill se att långsiktigt ägande i Gosol ska premieras.

Finansiell målsättning

Koncernens mål är att ha en tillväxt som överstiger marknadstillväxten och minst uppgår till 15% i genomsnittlig årlig tillväxt under 2023–2028 med en EBITDA-marginal som i genomsnitt överstiger 8% under samma period.

Moderföretaget

Se under motsvarande avsnitt för koncernen.

Väsentliga risker och osäkerhetsfaktorer**Koncernen**

I denna del av årsredovisningen presenteras de väsentliga risker och osäkerhetsfaktorer som koncernen Gosol Energy Group står inför. Riskhantering är centralt i vår verksamhetsstyrning, och vi strävar efter att kontinuerligt identifiera, utvärdera och hantera de risker som kan påverka vår verksamhet och finansiella ställning. Nedan följer en översikt över de huvudsakliga risker och osäkerheter som identifierats.

Bransch- och konjunkturutveckling

Vår verksamhet är, som för många andra företag, känslig för fluktuationer i ekonomiska konjunkturer och branschspecifika utvecklingar. Externa faktorer såsom politiska beslut, utbud och efterfrågan, samt generella ekonomiska förändringar kan påverka vårt resultat. Vi övervakar kontinuerligt dessa trender för att anpassa vår strategi därefter.

Politiska beslut och lagstiftning

Gosol påverkas av politiska beslut och lagstiftning på nationell och EU-nivå, särskilt relaterade till den gröna omställningen och klimatmål. Även om senaste tidens lagförändringar och skattereduktioner för grön teknik har varit gynnsamma för vår verksamhet, innebär eventuella framtida negativa förändringar i dessa politiska riktlinjer en risk.

Konkurrenssituation

Trots att vi anser oss vara konkurrenskraftiga, innebär den intensiva konkurrensen inom vår bransch en ständig risk. Produktinnovationer från konkurrenter kan påverka vår marknadsposition och resultat.

Motpartsrisk

Vi hanterar motpartsrisk genom noggrann kreditövervakning, men det finns alltid en risk för kundförluster som kan påverka vårt resultat negativt.

Produktansvar

Trots att vi erbjuder produkter av hög kvalitet med goda garantier, innebär eventuella produktfel en ansvarsrisk som kan leda till skadeståndskrav.

Leverantörer

Vårt beroende av leverantörer innebär en risk, särskilt om viktiga leverantörssamarbeten avbryts. Detta kan leda till ökade kostnader eller till och med temporära försäljningsstopp.

Försäljnings- och tillväxtrisker

Vårt varumärkes anseende och förmågan att attrahera nya kunder är avgörande för vår tillväxt. Skador på vårt anseende eller misslyckanden i kundanskaffning kan påverka vår finansiella ställning negativt.

Lagerrisk

Med en betydande expansionsfas framför oss är adekvata lagernivåer essentiella. Inkuransrisk och otillräckliga lagernivåer utgör en finansiell risk.

Potentiella väsentliga tvister

Även om ingen aktuell tvist bedöms som väsentlig, kan processer mot eller från kunder och leverantörer vara tidskrävande och potentiellt skadliga.

Valutarisk

Med intäkter och kostnader i olika valutor, utgör valutakursförändringar en risk för vårt resultat.

Risk för finansieringsbehov

Vår expansionsstrategi och marknadsinvesteringar innebär ekonomiska åtaganden som kan leda till ett framtida finansieringsbehov, särskilt under mindre gynnsamma marknadsförhållanden.

Sammanfattningsvis är GoSol aktivt engagerat i att hantera och minimera de risker och osäkerheter som vår verksamhet står inför. Vår fortsatta framgång beror på vår förmåga att effektivt navigera i dessa utmaningar och anpassa oss till den ständigt föränderliga affärsmiljön.

Moderföretaget

Moderföretaget har inga andra risker än dem som avser koncernen.

Förändringar i eget kapital**Koncernen**

	Aktie- kapital	Balanserat resultat	Årets resultat	Summa
Ingående balans 2023-01-01	50 000	4 424 672	5 883 207	10 357 879
Balanseras i ny räkning		5 883 207	-5 883 207	0
Utdelning		-7 600 000		-7 600 000
Nyemission	15 000			15 000
<i>Omfördelning mellan poster i eget kapital</i>				
Tillfört aktiekapital Gosol Energy Group AB	6 666 636	-6 166 636		500 000
Eliminering av aktiekapital i Gosol Energi AB	-65 000	65 000		0
Fritt eget kapital exkl periodens resultat (listningskostnad)		8 103 000		8 103 000
Årets resultat			23 024 574	23 024 574
Belopp vid årets utgång	6 666 636	4 709 242	23 024 574	34 400 453

Moderföretaget

	Aktie- kapital	Överkurs- fond	Balanserat resultat	Årets resultat	Summa
Ingående balans 2023-01-01	0				0
Tillfört aktiekapital	500 000				500 000
Balanseras i ny räkning					0
Utdelning					0
Nyemission	6 166 636	99 071 939			105 238 575
Årets resultat				-234 706	-234 706
Belopp vid årets utgång	6 666 636		0	-234 706	105 503 869

Resultatdisposition

Till årsstämmans förfogande står följande medel (kr):

Årets resultat	– 234 706
Fri överkursfond	99 071 939
Summa	98 837 233

Styrelsen föreslår att medlen disponeras enligt följande (kr):

Utdelning	10 113 020
Balanseras i ny räkning	88 724 213
Summa	98 837 233

Specifikation av förslag till utdelning

Utdelningsbelopp per aktie 0,12 kr * antal aktier 84 275 167

Styrelsens yttrande om vinstutdelning

Styrelsen anser att vinstutdelningen är försvarlig med hänsyn till resultatutvecklingen under perioden för denna årsredovisning och perioden fram till påskrift av densamma. Mot bakgrund av ovanstående anser styrelsen att ovan föreslagna vinstutdelning är försvarlig med hänsyn till:

- de krav som bolagets verksamhets art, omfattning och risker ställer på storleken av det egna kapitalet och
- bolagets konsolideringsbehov, likviditet och ställning i övrigt.

Resultaträkning – Koncernen

	Not	2023-01-01 2023-12-31	2022-01-01 2022-12-31
<i>Rörelseintäkter, lagerförändringar m.m</i>	1 2		
Nettoomsättning	5	275 847 448	177 221 731
Övriga rörelseintäkter	6	475 339	74 588
Summa rörelseintäkter, lagerförändringar m.m		276 322 787	177 296 319
 <i>Rörelsekostnader</i>	7		
Råvaror och förnödenheter		-183 478 491	-144 085 857
Övriga externa kostnader	8 9	-25 102 085	-11 176 167
Personalkostnader	10	-28 493 828	-14 419 031
Listningskostnad (övervärde)	2	-8 103 000	0
Av- och nedskrivningar av materiella och		-39 212	-12 626
Övriga rörelsekostnader		-126 373	-101 741
Summa rörelsekostnader		-245 342 989	-169 795 422
 Rörelseresultat		30 979 798	7 500 897
 <i>Resultat från finansiella poster</i>			
Övriga ränteintäkter och liknande resultatposter		284 249	3 425
Räntekostnader och liknande resultatposter	11	-9 161	-8 973
Summa resultat från finansiella poster		275 088	-5 548
 Resultat efter finansiella poster		31 254 886	7 495 349
 Resultat före skatt		31 254 886	7 495 349
Skatt på årets resultat	12	-8 230 311	-1 612 143
Årets resultat		23 024 575	5 883 206
 Hänförligt till Moderbolagets aktieägare		23 024 575	5 883 206

Balansräkning – Koncernen

	Not	2023-12-31	2022-12-31
TILLGÅNGAR	1 2		
Anläggningstillgångar			
<i>Materiella anläggningstillgångar</i>			
Inventarier, verktyg och installationer	13	177 154	27 357
Summa materiella anläggningstillgångar		177 154	27 357
<i>Finansiella anläggningstillgångar</i>			
Andra långfristiga fordringar	14	86 000	36 000
Summa finansiella anläggningstillgångar		86 000	36 000
Summa anläggningstillgångar		263 154	63 357
Omsättningstillgångar			
<i>Varulager m.m</i>			
Färdiga varor och handelsvaror		15 515 612	4 045 482
Summa varulager m.m		15 515 612	4 045 482
<i>Kortfristiga fordringar</i>			
Kundfordringar		18 316 706	12 841 318
Övriga fordringar		69 936	202 476
Upparbetad men ej fakturerad intäkt	15	2 213 813	
Förutbetalda kostnader och upplupna intäkter	16	655 657	7 026 908
Summa kortfristiga fordringar		21 256 112	20 070 702
<i>Kassa och bank</i>			
Kassa och bank		53 134 419	15 877 428
Summa kassa och bank		53 134 419	15 877 428
SUMMA TILLGÅNGAR		90 169 297	40 056 969

Balansräkning – Koncernen

	Not	2023-12-31	2022-12-31
EGET KAPITAL OCH SKULDER	1		
Eget kapital			
<i>Bundet eget kapital</i>			
Aktiekapital		6 666 635	50 000
Summa bundet eget kapital		6 666 635	50 000
<i>Fritt eget kapital</i>			
Annat eget kapital inklusive periodens resultat		27 733 818	10 307 878
Summa fritt eget kapital		27 733 818	10 307 878
Summa eget kapital		34 400 453	10 357 878
Avsättningar			
Övriga avsättningar	18	5 366 253	541 904
Uppskjuten skatt		2 759 076	701 498
Summa avsättningar		8 125 329	1 243 402
Kortfristiga skulder			
Förskott från kunder		214 205	11 322 944
Leverantörsskulder		30 818 865	9 878 229
Skatteskulder		6 821 793	1 119 150
Övriga skulder		4 085 132	3 237 413
Upplupna kostnader och förutbetalda intäkter		5 703 519	2 897 952
Summa kortfristiga skulder		47 643 514	28 455 688
SUMMA EGET KAPITAL OCH SKULDER		90 169 297	40 056 969

Kassaflödesanalys – Koncernen

	Not	2023-01-01 2023-12-31	2022-01-01 2022-12-31
Den löpande verksamheten			
Rörelseresultat		30 979 798	7 500 897
Justering för poster som inte ingår i kassaflödet	21	13 143 947	– 405 390
Erhållen ränta		284 249	3 425
Erlagd ränta		– 9 161	– 8 973
Betald inkomstskatt		– 647 476	– 580 281
Kassaflöde från den löpande verksamheten		43 571 357	6 509 677
<i>Kassaflöde från förändringar i rörelsekapital</i>			
Ökning/minskning varulager och pågående arbeten		– 11 470 130	– 2 228 590
Ökning/minskning av rörelsefordringar		4 289 978	– 6 184 946
Ökning/minskning av kundfordringar		– 5 475 388	– 7 255 927
Ökning/minskning av rörelseskulder		– 7 455 452	13 719 734
Ökning/minskning av leverantörsskulder		20 940 635	7 378 462
Kassaflöde från den löpande verksamheten		44 581 001	5 428 733
Investeringsverksamheten			
Förvärv av materiella anläggningstillgångar		– 189 009	0
Förvärv av finansiella anläggningstillgångar		– 50 000	0
Kassaflöde från investeringsverksamheten		– 239 009	0
Finansieringsverksamheten			
Nyemission		15 000	0
Utdelning		– 7 600 000	0
Tillfört aktiekapital		500 000	
Kassaflöde från finansieringsverksamheten		– 7 085 000	0
Årets kassaflöde		37 256 991	11 938 410
Likvida medel vid årets början		15 877 428	3 939 018
Likvida medel vid årets slut		53 134 419	15 877 428
Förändring av likvida medel		37 256 991	11 938 410

Resultaträkning – Moderbolaget

	Not	2023-05-16 2023-12-31
<i>Rörelseintäkter, lagerförändringar m.m</i>		
Nettoomsättning		200 000
Summa rörelseintäkter, lagerförändringar m.m		200 000
<i>Rörelsekostnader</i>		
Övriga externa kostnader		– 348 462
Personalkostnader	10	– 86 244
Summa rörelsekostnader		– 434 706
Rörelseresultat		– 234 706
<i>Resultat från finansiella poster</i>		
Summa resultat från finansiella poster		0
Resultat efter finansiella poster		– 234 706
Resultat före skatt		– 234 706
Årets resultat		– 234 706

Balansräkning – Moderbolaget

	Not	2023-12-31
TILLGÅNGAR	1	
Anläggningstillgångar		
<i>Finansiella anläggningstillgångar</i>		
Långfristiga värdepappersinnehav	20	105 288 575
Summa finansiella anläggningstillgångar		105 288 575
Summa anläggningstillgångar		105 288 575
Omsättningstillgångar		
<i>Kortfristiga fordringar</i>		
Övriga fordringar		53 287
Förutbetalda kostnader och upplupna intäkter		76 224
Summa kortfristiga fordringar		129 511
<i>Kassa och bank</i>		
Kassa och bank		133 454
Summa kassa och bank		133 454
Summa omsättningstillgångar		262 965
SUMMA TILLGÅNGAR		105 551 540

Balansräkning – Moderbolaget

	Not	2023-12-31
EGET KAPITAL OCH SKULDER	1	
	17	
Eget kapital		
<i>Bundet eget kapital</i>	22	
Aktiekapital		6 666 636
Summa bundet eget kapital		6 666 636
<i>Fritt eget kapital</i>		
Fri överkursfond		99 071 939
Årets resultat		– 234 706
Summa fritt eget kapital		98 837 233
Summa eget kapital		105 503 869
Kortfristiga skulder		
Leverantörsskulder		7 364
Övriga skulder		40 307
Summa kortfristiga skulder		47 671
SUMMA EGET KAPITAL OCH SKULDER		105 551 540

Kassaflödesanalys – Moderbolaget

	2023-05-16	2023-12-31
Den löpande verksamheten		
Rörelseresultat		- 234 706
Justering för poster som inte ingår i kassaflödet		0
Betald inkomstskatt		0
Kassaflöde från den löpande verksamheten före förändringar av rörelsekapital		- 234 706
<i>Kassaflöde från förändringar i rörelsekapital</i>		
Ökning/minskning varulager och pågående arbeten		0
Ökning/minskning av rörelsefordringar		- 129 511
Ökning/minskning av kundfordringar		0
Ökning/minskning av rörelseskulder		40 307
Ökning/minskning av leverantörsskulder		7 364
Kassaflöde från den löpande verksamheten		- 316 546
Investeringsverksamheten		
Förvärv av materiella anläggningstillgångar		0
Förvärv av finansiella anläggningstillgångar		- 50 000
Kassaflöde från investeringsverksamheten		- 50 000
Finansieringsverksamheten		
Nyemission		0
Utdelning		0
Tillfört aktiekapital		500 000
Årets kassaflöde		- 366 546
Likvida medel vid årets början		0
Likvida medel vid årets slut		133 454
Förändring av likvida medel		133 454

Noter

Not 1. Redovisnings- och värderingsprinciper

Redovisnings- och värderingsprinciper

Årsredovisningen upprättas med tillämpning av årsredovisningslagen och Bokföringsnämndens allmänna råd BFNAR 2012:1 Årsredovisning och koncernredovisning (K3).

Intäkter

Intäkter redovisas löpande, allteftersom arbete utförs och material förbrukas. (huvudregeln)
Intäkter har tagits upp till verkligt värde av vad som erhållits eller kommer att erhållas och redovisas i den omfattning det är sannolikt att de ekonomiska fördelarna kommer att tillgodogöras bolaget och intäkterna kan beräknas på ett tillförlitligt sätt. Ersättning i form av ränta, royalty eller utdelning redovisas som intäkt när det är sannolikt att företaget kommer att få de ekonomiska fördelar som är förknippade med transaktionen och när inkomsten kan beräknas på ett tillförlitligt sätt.

Ersättningar till anställda

Ersättningar till anställda avser alla typer av ersättningar som bolaget lämnar till de anställda. Bolagets ersättningar innefattar bland annat löner, betald semester, betald frånvaro, bonus och ersättningar efter avslutad anställning (pensioner). Redovisning sker i takt med intjänandet. Ersättningar till anställda efter avslutad anställning avser avgiftsbestämda eller förmånsbestämda pensionsplaner. Som avgiftsbestämda planer klassificeras planer där fastställda avgifter betalas och det inte finns förpliktelser, vare sig legala eller informella, att betala något ytterligare, utöver dessa avgifter. Övriga planer klassificeras som förmånsbestämda pensionsplaner.

Skatter

Total skatt utgörs av aktuell skatt och uppskjuten skatt. Skatter redovisas i resultaträkningen, utom då underliggande transaktion redovisas direkt mot eget kapital varvid tillhörande skatteeffekt redovisas i eget kapital. Aktuell skatt avser inkomstskatt för innevarande räkenskapsår samt den del av tidigare räkenskapsårs inkomstskatt som ännu inte redovisats. Aktuell skatt beräknas utifrån per den skattesats som gäller per balansdagen.

Leasing

Leasingavtal klassificeras som finansiella eller operationella leasingavtal. Ett finansiellt leasingavtal är ett leasingavtal enligt vilka de risker och fördelar som är förknippade med att äga en tillgång i allt väsentligt överförs från leasegivaren till leasetagaren. Ett operationellt leasingavtal är ett leasingavtal som inte är ett finansiellt leasingavtal. Bolaget har inga finansiella leasingavtal. Företaget redovisar samtliga leasingavtal, såväl finansiella som operationella, som operationella leasingavtal. Operationella leasingavtal redovisas som en kostnad linjärt över leasingperioden.

Redovisningsprinciper materiella anläggningstillgångar

Materiella anläggningstillgångar redovisas till anskaffningsvärde minskat med ackumulerade avskrivningar och eventuella nedskrivningar.

Redovisningsprinciper för avskrivningar materiella anläggningstillgångar

Avskrivningsbart belopp utgörs av anskaffningsvärdet med avdrag för beräknat restvärde om detta bedöms vara väsentligt. Avskrivning sker linjärt över den förväntade nyttjandeperioden.

Tillämpade avskrivningstider:

Maskiner och andra tekniska anläggningar 5 år

Inventarier, verktyg och installationer 5 år

Finansiella instrument

Finansiella tillgångar och skulder redovisas i enlighet med kapitel 11 (Finansiella instrument värderade utifrån anskaffningsvärdet) i BFNAR2012:1.

Värdering av finansiella tillgångar

Finansiella tillgångar värderas vid första redovisningstillfället till anskaffningsvärde, inklusive eventuella transaktionsutgifter som är direkt hänförliga till förvärvet av tillgången.

Finansiella omsättningstillgångar värderas efter första redovisningstillfället till det lägsta av anskaffningsvärdet och nettoförsäljningsvärdet på balansdagen.

Kundfordringar och övriga fordringar som utgör omsättningstillgångar värderas individuellt till det belopp som beräknas inflyta.

Finansiella anläggningstillgångar värderas efter första redovisningstillfället till anskaffningsvärdet med avdrag för eventuella nedskrivningar och med tillägg för eventuella uppskrivningar:

Värdering av finansiella skulder

Finansiella skulder värderas till upplupet anskaffningsvärde. Utgifter som är direkt hänförliga till upptagande av lån korrigerar lånets anskaffningsvärde och periodiseras enligt effektivräntemetoden.

Varulager

Varulagret har värderats till 97% av det samlade anskaffningsvärdet vilket understiger dess nettoförsäljningsvärde på balansdagen. Med nettoförsäljningsvärde avses varornas beräknade försäljningspris minskat med försäljningskostnader. Den valda metoden innebär att eventuell inkurans i varulagret har beaktats.

Avsättningar

Avsättningar redovisas i balansräkningen när en legal eller informell förpliktelse till följd av en inträffad händelse uppstår och det är sannolikt att ett utflöde av resurser krävs för att reglera förpliktelsen och en tillförlitlig uppskattning av beloppet kan göras. Vid första redovisningstillfället värderas avsättningar till den bästa uppskattningen av det belopp som kommer att krävas för att reglera förpliktelsen på balansdagen. Avsättningarna omprövas varje balansdag.

Kassaflödesanalys

Kassaflödesanalysen har upprättats enligt den indirekta metoden.

Not 2 Koncernredovisning

I koncernredovisningen redovisas Gosol Energy Group AB:s förvärv av GOSOL ENERGI AB enligt reglerna om omvänt förvärv vilket innebär att GOSOL ENERGI AB redovisas som det förvärvande företaget i koncernredovisningen trots att Gosol Energy Group AB, juridiskt sett, är moderföretag.

Eliminering av transaktioner mellan koncernföretag

Koncerninterna fordringar och skulder, intäkter och kostnader och orealiserade vinster eller förluster som uppkommer vid transaktioner mellan koncernföretag elimineras i sin helhet.

Förvärvsanalys koncernredovisningen (KSEK):

Den 28 augusti 2023 offentliggjorde Renewable Ventures Nordic 3 AB att bolaget ingått avtal om att förvärva Gosol Energi AB, vilket genomfördes via ett omvänt förvärv. Renewable Ventures Nordic 3 AB har ändrat namn till Gosol Energy Group AB efter den genomförda transaktionen. Förvärvet finansierades genom nyemitterade aktier i Renewable Ventures Nordic 3 AB.

Den totala köpeskillingen för förvärvet uppgår till 105 MSEK och erläggs genom en riktad nyemission av 77,9 miljoner stycken aktier i Renewable Ventures Nordic 3 AB till säljarna av GoSol. Kursen i den riktade emissionen har, genom förhandlingar på armlängds avstånd med säljarna fastställts till ca 1,35 SEK per aktie. Värderingen om 105 MSEK fastställdes efter diskussion mellan styrelsen i Renewable Ventures Nordic 3 AB och säljarna till GoSol. I fastställande av värdering har beaktats GoSols tillväxt senaste tre åren, vinsten samt Bolagets starka balansräkning och inga långfristiga lån. Värderingen efter förvärvet uppgår till 113,5 MSEK baserat på priset per aktie om 1,35 SEK.

Förvärvsanalys

Renewable Ventures Nordic 3 AB

Förvärvsdatum 2021-12-31

Köpeskilling (tkr) 105 239

Totalt koncernvärde 113 771

Andel som ägare avhänder 8 533

Aktiekapital (tkr) 500

Upparbetad förlust (tkr) -70

Eget kapital 2022-09-30 (tkr) 430

Listningskostnad 8 103

Eftersom Företaget inte kan anses vara rörelsedrivande i egentlig mening vid förvärvstillfället redovisas Förvärvet som ett förvärv av nettotillgångar, med effekt att goodwill inte uppstår. Det övervärde som erlaggs är att betrakta som en listningstjänst, vilket inte utgör en aktiverbar immateriell tillgång.

Listningskostnad om -8,1 mkr avser mellanskillnaden av värdet i det rörelsedrivande bolaget som de tidigare ägarna av det legala dotterföretaget avhänder sig till ägarna av det legala moderföretaget, och det egna kapitalet i det legala moderföretaget om 0,4 mkr

Not 3 Jämförelsetal mm

Koncernens jämförelsetal för 2022 avser det juridiska dotterföretaget Gosol Energi AB som redovisningsmässigt sett utgör moderföretag i enlighet med principen om omvänt förvärv vilket närmare beskrivs i Not 2. Det innebär även att koncernens resultat och balansräkning för 2023 fram till förvärvstidpunkten den 28 augusti 2023 enbart innehåller Gosol Energi AB som ej har eller har haft några dotterföretag under perioderna i fråga. Från och med den 16 maj 2023 innehåller koncernens resultat- och balansräkningar även det juridiska moderföretaget, Gosol Energy Group AB.

Not 4. Väsentliga händelser efter räkenskapsårets slut**Koncernen**

Räkenskapsåret 2024 har präglats av flera inför utmaningar som en osäker konjunktur, högre marknadsräntor och otydligheter kring skattereduktion för grön teknik, vilket påverkat vår orderstock och installationsaktivitet i början av 2024. Branschorganisationen Svensk Solenergi prognostiserade tidigare i år att antalet solcellsinstallationer skulle minska med 32 % år 2024 jämfört med föregående år. Den minskade efterfrågan leder till högre konkurrens och en mer prispressad marknad.

Under inledningen av 2024 har vi fokuserat på att säkerställa en kostnadseffektiv organisation samtidigt som vi sett över våra fasta kostnader. Detta för att möta den högre konkurrensen och den mer prispressad marknaden. Vår ambition är vara en effektiv organisation som snabbt kan ställa om och anpassa verksamheten till rådande förutsättningar. Ett ytterligare fokus har varit att öka vår närvaro på marknaden för kommersiella kunder och fortsätta utveckla vårt produkt- och tjänsteutbud.

Moderföretaget

Inga väsentliga händelser efter räkenskapsårets slut i moderföretaget finns utöver de som avser koncernen.

Not 5. Nettoomsättning per geografisk marknad**Koncernen**

	2023-12-31	2022-12-31
Försäljning inom Sverige	275 847 448	117 221 731
Summa	275 847 448	117 221 731

Moderföretaget

	2023-12-31	2022-12-31
Nettoomsättning per geografisk marknad	-	-
Summa	-	-

Not 6. Övriga rörelseintäkter**Koncernen**

	2023-12-31	2022-12-31
Valutakursvinster	5 478	38 627
Erhållna bidrag för personal	0	34 856
Försäkringsersättningar	469 861	0
Övrigt	0	1 105
Summa	475 399	74 588

Moderföretaget

	2023-12-31	2022-12-31
Övriga rörelseintäkter	-	-
Summa	-	-

Not 7. Inköp och försäljning mellan koncernföretag

Koncernen

	2023-12-31	2022-12-31
Årets försäljning till koncernföretag (%)	0%	0
Årets inköp från koncernföretag (%)	0,8%	0
Årets försäljning till koncernföretag	200 000	0
Årets inköp från koncernföretag	-200 000	0
Internvinster på transaktioner inom koncernen	0	0

Moderföretaget

	2023-12-31	2022-12-31
Årets försäljning till koncernföretag (%)	100%	0
Årets inköp från koncernföretag (%)	0%	0
Årets försäljning till koncernföretag	200 000	0
Årets inköp från koncernföretag	0	0
Internvinster på transaktioner inom koncernen	0	0

Not 8. Arvode till revisorer

Koncernen

	2023-12-31	2022-12-31
Revisionsuppdrag	140 000	33 000
Summa	140 000	33 000

Moderföretaget

	2023-12-31	2022-12-31
Revisionsuppdrag	30 000	0
Summa	30 000	0

Not 9. Leasingavtal

Koncernen

	2023-12-31	2022-12-31
<i>Operationell leasing - leasetagare</i>		
Räkenskapsårets kostnadsförda leasingavgifter	1 156 292	511 040
Framtida minimileaseavgifter - Inom ett år	147 138	45 000
Framtida minimileaseavgifter - Senare än ett år men inom fem år	3 884 550	2 687 360
Summa	2 875 396	2 221 320

Leasingkontrakten avser lokalhyra och leasingbilar.

Leasingavgifterna enligt operationella leasingavtal, inklusive förhöjd förstagångshyra men exklusive utgifter för tjänster som försäkring och underhåll, redovisas som kostnad linjärt över leasingperioden.

Not 10. Personal

Medelantalet anställda

Koncernen

	2023-12-31	2022-12-31
Män	35	24
Kvinnor	5	4
Medelantalet anställda	40	28

Moderföretaget

	2023-12-31	2022-12-31
Män	0	0
Kvinnor	0	0
Medelantalet anställda	0	0

*Styrelseledamöter***Koncernen**

	2023-12-31	2022-12-31
Män	3	2
Kvinnor	1	0
Antal styrelseledamöter	4	2

Moderföretaget

	2023-12-31	2022-12-31
Män	3	
Kvinnor	1	
Antal styrelseledamöter	4	-

*Verkställande direktören och övriga ledande befattningshavare***Koncernen**

	2023-12-31	2022-12-31
Män	1	1
Antal ledande befattningshavare	1	1

Moderföretaget

	2023-12-31	2022-12-31
Män	1	1
Antal ledande befattningshavare	1	1

*Löner och andra ersättningar***Koncernen**

	2023-12-31	2022-12-31
Styrelsen och verkställande direktören	1 912 332	2 029 331
Övriga anställda	18 669 312	8 728 764
Summa	20 581 644	10 758 095

Moderföretaget

	2023-12-31	2022-12-31
Styrelsen och verkställande direktören	65 625	0
Övriga anställda	0	0
Summa	65 625	0

*Sociala kostnader inklusive pensionskostnader***Koncernen**

	2023-12-31	2022-12-31
<i>Pensionskostnader</i>		
Styrelsen och verkställande direktören	132 912	0
Övriga anställda	568 667	0
Summa	701 579	0
Övriga sociala avgifter enligt lag och avtal	6 761 377	3 412 547
Summa	7 462 956	3 412 547

Moderföretaget

	2023-12-31	2022-12-31
<i>Pensionskostnader</i>		
Styrelsen och verkställande direktören	0	0
Övriga anställda	0	0
Summa	0	0
Övriga sociala avgifter enligt lag och avtal	20 619	0
Summa	20 619	0

Not 11. Räntekostnader och liknande resultatposter**Koncernen**

	2023-12-31	2022-12-31
<i>Räntekostnader och liknande resultatposter avseende</i>		
<i>finansiella skulder till andra företag än koncernföretag</i>	-9 161	-8 973
Summa	-9 161	-8 973

Not 12. Skatt på årets resultat**Koncernen**

	2023-12-31	2022-12-31
Aktuell skatt	8 230 311	1 612 143
Summa	8 230 311	1 612 143

Moderföretaget

-

Avstämning effektiv skatt**Koncernen**

	2023-12-31	2022-12-31
Resultat före skatt	31 254 886	7 495 349
Gällande skattesats (%)	20,6	20,6
Skatt enligt gällande skattesats	6 098 496	1 141 005
Uppskjuten skatteskuld	2 057 578	701 498
<i>Övriga skattejusteringar</i>		
Ej avdragsgilla kostnader	60 629	66 609
Schablonintäkt periodiseringsfonder	13 608	1 492
Summa	8 230 311	1 612 143

Moderföretaget

-

Not 13. Inventarier, verktyg och installationer

Koncernen

	2023-12-31	2022-12-31
Ingående anskaffningsvärden	63 130	63 130
Inköp	174 534	0
Försäljningar/utrangeringar	- 30 767	0
Utgående anskaffningsvärden	206 897	63 130
Ingående avskrivningar	- 35 773	- 23 147
Försäljningar/utrangeringar	29 301	0
Årets avskrivningar	- 23 271	- 12 626
Utgående avskrivningar	- 29 743	- 35 773
Redovisat värde	177 154	27 357

Moderföretaget har inga inventarier, verktyg eller installationer.

Not 14. Andra långfristiga fordringar

Koncernen

	2023-12-31	2022-12-31
Ingående anskaffningsvärden	36 000	36 000
Tillkommande fordringar	50 000	0
Utgående anskaffningsvärden	86 000	36 000
Redovisat värde	86 000	36 000

Moderföretaget

	2023-12-31	2022-12-31
Ingående anskaffningsvärden	0	0
Tillkommande fordringar	50 000	0
Utgående anskaffningsvärden	50 000	0
Redovisat värde	50 000	0

Not 15. Upparbetad ej fakturerad intäkt

Koncernen

	2023-12-31	2022-12-31
Upparbetad intäkt	2 213 813	0
Summa	2 213 813	0

Moderföretaget

	2023-12-31	2022-12-31
Upparbetad intäkt	0	0
Summa	0	0

Intäkter redovisas löpande, allteftersom arbete utförs och material förbrukas. (huvudregeln)
Posten har omklassificerats till upparbetad ej fakturerad intäkt, från tidigare upplupna intäkter och förutbetalda kostnader.

Not 16. Upplupna intäkter och förutbetalda kostnader

Koncernen

	2023-12-31	2022-12-31
Förutbetalda kostnader	579 433	7 026 908
Summa	579 433	7 026 908

Moderföretaget

	2023-12-31	2022-12-31
Förutbetalda kostnader	76 224	0
Summa	76 224	0

Not 17. Förslag till resultatdisposition

Moderföretaget

Till årsstämman förfogande står följande medel (kr):

Årets resultat	-234 706
Fri överkursfond	99 071 939
Summa	98 837 233

Styrelsen föreslår att medlen disponeras enligt följande (kr):

Utdelning	10 113 020
Balanseras i ny räkning	88 724 213
Summa	98 837 233

Not 18. Övriga avsättningar

Koncernen

	2023-12-31	2022-12-31
Ingående värde	541 904	959 920
Årets avsättningar	4 824 349	0
Under året återförda belopp	0	-418 016
Redovisat värde	5 366 253	541 904

GOSOL ENERGI AB lämnar installationsgaranti på installerade solcellssystem, batterilösningar och laddboxar. Under garantiperioden kan kostnader för garantiarbete uppkomma. Bolaget avsätter medel utifrån estimerade garantikostnader för att kunna säkerställa garantiåtaganden gentemot slutkund. Normalt är bolagets garantitid förinstallerade produkter 5 – 10 år.

Moderföretaget har inga avsättningar.

Not 19. Ställda säkerheter och eventalförpliktelser

Koncernen

<i>Ställda säkerheter för företagets egen räkning</i>	2023-12-31	2022-12-31
<i>För egna skulder och avsättningar</i>		
Företagsinteckningar	2 000 000	300 000
Summa ställda säkerheter	2 000 000	300 000

Moderföretaget

Not 20. Andelar i koncernföretag***Moderföretaget***

	2023-12-31	2022-12-31
Ingående anskaffningsvärden	0	0
Förvärv av Gosol Energi AB Org.nr. 559160-8277	105 288 575	0
Utgående anskaffningsvärden	105 288 575	0
Redovisat värde	105 288 575	0

Specifikation av dotterbolagets resultat och eget kapital

	2023-12-31	2022-12-31
Bundet eget kapital	65 000	50 000
Fritt eget kapital	4 046	3 274 288
Årets resultat	23 431 616	4 329 758
Summa	23 500 662	7 654 046

Not 21. Övriga upplysningar till kassaflödesanalysen***Koncernen***

	2023-12-31	2022-12-31
Garantiavsättning	4 824 349	-418 016
Avskrivningar	39 212	12 626
Särskild löneskatt	177 386	0
Listningskostnad	8 103 000	0
Utgående anskaffningsvärden	13 143 947	-405 390

Not 22. Antal aktier och kvotvärde

	2023-12-31	2022-12-31
Antal aktier Gosol Energy Group AB	84 275 167	-
Kvotvärde	0,79 kr	

Not 23. Nyckeltalsdefinitioner

Nettoomsättning

Rörelsens huvudintäkter, fakturerade kostnader, sidointäkter samt intäktskorrigeringar.

Resultat efter finansiella poster

Resultat efter finansiella intäkter och kostnader men före bokslutsdispositioner och skatter.

Balansomslutning

Företagets samlade tillgångar.

Soliditet (%)

Justerat eget kapital (eget kapital och obeskattade reserver med avdrag för uppskjuten skatt) i procent av balansomslutning.

Underskrifter

Stockholm

Hans Jacobsson
Styrelseordförande

Jimmy Stensson
Verkställande direktör

Anna Frick
Styrelseledamot

Martin Tornhill
Styrelseledamot

Vår revisionsberättelse har lämnats
BDO Göteborg AB

Katarina Eklund
Auktoriserad revisor

2024061833440



Document history

COMPLETED BY ALL:
26.04.2024 10:53

SENT BY OWNER:
Robin Vesterberg • 26.04.2024 08:35

DOCUMENT ID:
H1L_8jTdWA

ENVELOPE ID:
Bk_8oTOW0-H1L_8jTdWA

DOCUMENT NAME:
Årsredovisning 2023 Group 2024-04-25.pdf
32 pages

Activity log

RECIPIENT	ACTION	TIMESTAMP (CET)	METHOD	DETAILS
1. NILS MARTIN GUNNAR TORNHILL martin.tornhill@gosol.se	Signed	26.04.2024 08:38	eID	Swedish BankID (DOB: 1996/02/12)
	Authenticated	26.04.2024 08:38	Low	IP: 83.187.190.151
2. HANS JACOBSSON hans.jacobsson@nowa.se	Signed	26.04.2024 08:42	eID	Swedish BankID (DOB: 1967/01/12)
	Authenticated	26.04.2024 08:41	Low	IP: 90.233.196.167
3. ANNA MARIA FRICK annafrickonline@gmail.com	Signed	26.04.2024 08:44	eID	Swedish BankID (DOB: 1968/01/14)
	Authenticated	26.04.2024 08:39	Low	IP: 212.107.128.178
4. JIMMY STENSSON jimmy.stensson@gosol.se	Signed	26.04.2024 09:32	eID	Swedish BankID (DOB: 1983/02/21)
	Authenticated	26.04.2024 09:30	Low	IP: 194.237.246.98
5. KATARINA EKLUND katarina.eklund@bdo.se	Signed	26.04.2024 10:53	eID	Swedish BankID (DOB: 1980/03/07)
	Authenticated	26.04.2024 10:52	Low	IP: 217.119.170.26

^ Action describes both the signing and authentication performed by each recipient. Authentication refers to the ID method used to access the document.

Custom events

No custom events related to this document

Verified ensures that the document has been signed according to the method stated above. Copies of signed documents are securely stored by Verified.

To review the signature validity, please open this PDF using Adobe Reader.



GDPR compliant



eIDAS standard



PAdES sealed

REVISIONSBERÄTTELSE

Till bolagsstämman i Gosol Energy Group AB
Org.nr. 559434-5851

Rapport om årsredovisningen och koncernredovisningen

Uttalanden

Vi har utfört en revision av årsredovisningen och koncernredovisningen för Gosol Energy Group AB för räkenskapsåret 2023-05-16 -- 2023-12-31.

Enligt vår uppfattning har årsredovisningen och koncernredovisningen upprättats i enlighet med årsredovisningslagen och ger en i alla väsentliga avseenden rättvisande bild av moderbolagets och koncernens finansiella ställning per den 31 december 2023 och av dessas finansiella resultat och kassaflöde för året enligt årsredovisningslagen. Förvaltningsberättelsen är förenlig med årsredovisningens och koncernredovisningens övriga delar.

Vi tillstyrker därför att bolagsstämman fastställer resultaträkningen och balansräkningen för moderbolaget och för koncernen.

Grund för uttalanden

Vi har utfört revisionen enligt International Standards on Auditing (ISA) och god revisionssed i Sverige. Vårt ansvar enligt dessa standarder beskrivs närmare i avsnittet "Revisorns ansvar". Vi är oberoende i förhållande till moderbolaget och koncernen enligt god revisorssed i Sverige och har i övrigt fullgjort vårt yrkesetiska ansvar enligt dessa krav.

Vi anser att de revisionsbevis vi har inhämtat är tillräckliga och ändamålsenliga som grund för våra uttalanden.

Styrelsens och verkställande direktörens ansvar

Det är styrelsen och verkställande direktören som har ansvaret för att årsredovisningen och koncernredovisningen upprättas och att de ger en rättvisande bild enligt årsredovisningslagen. Styrelsen och verkställande direktören ansvarar även för den interna kontroll som de bedömer är nödvändig för att upprätta en årsredovisning och koncernredovisning som inte innehåller några väsentliga felaktigheter, vare sig dessa beror på oegentligheter eller misstag.

Vid upprättandet av årsredovisningen och koncernredovisningen ansvarar styrelsen och verkställande direktören för bedömningen av bolagets och koncernens förmåga att fortsätta verksamheten. De upplyser, när så är tillämpligt, om förhållanden som kan påverka förmågan att fortsätta verksamheten och att använda antagandet om fortsatt drift. Antagandet om fortsatt drift tillämpas dock inte om styrelsen och verkställande direktören avser att likvidera bolaget, upphöra med verksamheten eller inte har något realistiskt alternativ till att göra något av detta.

Revisorns ansvar

Våra mål är att uppnå en rimlig grad av säkerhet om huruvida årsredovisningen och koncernredovisningen som helhet inte innehåller några väsentliga felaktigheter, vare sig dessa beror på oegentligheter eller misstag, och att lämna en revisionsberättelse som innehåller våra uttalanden. Rimlig säkerhet är en hög grad av säkerhet,

men är ingen garanti för att en revision som utförs enligt ISA och god revisionssed i Sverige alltid kommer att upptäcka en väsentlig felaktighet om en sådan finns. Felaktigheter kan uppstå på grund av oegentligheter eller misstag och anses vara väsentliga om de enskilt eller tillsammans rimligen kan förväntas påverka de ekonomiska beslut som användare fattar med grund i årsredovisningen och koncernredovisningen.

Som del av en revision enligt ISA använder vi professionellt omdöme och har en professionellt skeptisk inställning under hela revisionen. Dessutom:

- identifierar och bedömer vi riskerna för väsentliga felaktigheter i årsredovisningen och koncernredovisningen, vare sig dessa beror på oegentligheter eller misstag, utformar och utför granskningsåtgärder bland annat utifrån dessa risker och inhämtar revisionsbevis som är tillräckliga och ändamålsenliga för att utgöra en grund för våra uttalanden. Risker för att inte upptäcka en väsentlig felaktighet till följd av oegentligheter är högre än för en väsentlig felaktighet som beror på misstag, eftersom oegentligheter kan innefatta agerande i maskopi, förfalskning, avsiktliga utelämnanden, felaktig information eller åsidosättande av intern kontroll.
- skaffar vi oss en förståelse av den del av bolagets interna kontroll som har betydelse för vår revision för att utforma granskningsåtgärder som är lämpliga med hänsyn till omständigheterna, men inte för att uttala oss om effektiviteten i den interna kontrollen.
- utvärderar vi lämpligheten i de redovisningsprinciper som används och rimligheten i styrelsens och verkställande direktörens uppskattningar i redovisningen och tillhörande upplysningar.
- drar vi en slutsats om lämpligheten i att styrelsen och verkställande direktören använder antagandet om fortsatt drift vid upprättandet av årsredovisningen och koncernredovisningen. Vi drar också en slutsats, med grund i de inhämtade revisionsbevisen, om huruvida det finns någon väsentlig osäkerhetsfaktor som avser sådana händelser eller förhållanden som kan leda till betydande tvivel om bolagets och koncernens förmåga att fortsätta verksamheten. Om vi drar slutsatsen att det finns en väsentlig osäkerhetsfaktor, måste vi i revisionsberättelsen fästa uppmärksamheten på upplysningarna i årsredovisningen och koncernredovisningen om den väsentliga osäkerhetsfaktorn eller, om sådana upplysningar är otillräckliga, modifiera uttalandet om årsredovisningen och koncernredovisningen. Våra slutsatser baseras på de revisionsbevis som inhämtas fram till datumet för revisionsberättelsen. Dock kan framtida händelser eller förhållanden göra att ett bolag och en koncern inte längre kan fortsätta verksamheten.
- utvärderar vi den övergripande presentationen, strukturen och innehållet i årsredovisningen och koncernredovisningen, däribland upplysningarna, och om årsredovisningen och koncernredovisningen återger de underliggande transaktionerna och händelserna på ett sätt som ger en rättvisande bild.

- inhämtar vi tillräckliga och ändamålsenliga revisionsbevis avseende den finansiella informationen i enheterna eller affärsaktiviteterna inom koncernen för att göra ett uttalande avseende koncernredovisningen. Vi ansvarar för styrning, övervakning och utförande av koncernrevisionen. Vi är ensamt ansvariga för våra uttalanden.

Vi måste informera styrelsen om bland annat revisionens planerade omfattning och inriktning samt tidpunkten för den. Vi måste också informera om betydelsefulla iakttagelser under revisionen, däribland de eventuella betydande brister i den interna kontrollen som vi identifierat.

Rapport om andra krav enligt lagar och andra författningar

Uttalanden

Utöver vår revision av årsredovisningen och koncernredovisningen har vi även utfört en revision av styrelsens och verkställande direktörens förvaltning för Gosol Energy Group AB för räkenskapsåret 2023-05-16 -- 2023-12-31 samt av förslaget till dispositioner beträffande bolagets vinst eller förlust.

Vi tillstyrker att bolagsstämman disponerar vinsten enligt förslaget i förvaltningsberättelsen och beviljar styrelsens ledamöter och verkställande direktören ansvarsfrihet för räkenskapsåret.

Grund för uttalanden

Vi har utfört revisionen enligt god revisionsssed i Sverige. Vårt ansvar enligt denna beskrivs närmare i avsnittet "Revisorns ansvar". Vi är oberoende i förhållande till moderbolaget och koncernen enligt god revisorssed i Sverige och har i övrigt fullgjort vårt yrkesetiska ansvar enligt dessa krav.

Vi anser att de revisionsbevis vi har inhämtat är tillräckliga och ändamålsenliga som grund för våra uttalanden.

Styrelsens och verkställande direktörens ansvar

Det är styrelsen som har ansvaret för förslaget till dispositioner beträffande bolagets vinst eller förlust. Vid förslag till utdelning innefattar detta bland annat en bedömning av om utdelningen är försvarlig med hänsyn till de krav som bolagets och koncernens verksamhetsart, omfattning och risker ställer på storleken av bolagets och koncernens egna kapital, konsolideringsbehov, likviditet och ställning i övrigt.

Styrelsen ansvarar för bolagets organisation och förvaltningen av bolagets angelägenheter. Detta innefattar bland annat att fortlöpande bedöma bolagets och koncernens ekonomiska situation och att tillse att bolagets organisation är utformad så att bokföringen, medelsförvaltningen och bolagets ekonomiska angelägenheter i övrigt kontrolleras på ett betryggande sätt. Verkställande direktören ska sköta den löpande förvaltningen enligt styrelsens riktlinjer och anvisningar och bland annat vidta de åtgärder som är nödvändiga för att bolagets bokföring ska fullgöras i överensstämmelse med lag och för att medelsförvaltningen ska skötas på ett betryggande sätt.

Revisorns ansvar

Vårt mål beträffande revisionen av förvaltningen, och därmed vårt uttalande om ansvarsfrihet, är att inhämta revisionsbevis för att med en rimlig grad av säkerhet kunna

bedöma om någon styrelseledamot eller verkställande direktören i något väsentligt avseende:

- företagit någon åtgärd eller gjort sig skyldig till någon försummelse som kan föranleda ersättningsskyldighet mot bolaget, eller
- på något annat sätt handlat i strid med aktiebolagslagen, årsredovisningslagen eller bolagsordningen.

Vårt mål beträffande revisionen av förslaget till dispositioner av bolagets vinst eller förlust, och därmed vårt uttalande om detta, är att med rimlig grad av säkerhet bedöma om förslaget är förenligt med aktiebolagslagen.

Rimlig säkerhet är en hög grad av säkerhet, men ingen garanti för att en revision som utförs enligt god revisionsssed i Sverige alltid kommer att upptäcka åtgärder eller försummelser som kan föranleda ersättningsskyldighet mot bolaget, eller att ett förslag till dispositioner av bolagets vinst eller förlust inte är förenligt med aktiebolagslagen.

Som en del av en revision enligt god revisionsssed i Sverige använder vi professionellt omdöme och har en professionellt skeptisk inställning under hela revisionen. Granskningen av förvaltningen och förslaget till dispositioner av bolagets vinst eller förlust grundar sig främst på revisionen av räkenskaperna. Vilka tillkommande granskningsåtgärder som utförs baseras på vår professionella bedömning med utgångspunkt i risk och väsentlighet. Det innebär att vi fokuserar granskningen på sådana åtgärder, områden och förhållanden som är väsentliga för verksamheten och där avsteg och överträdelser skulle ha särskild betydelse för bolagets situation. Vi går igenom och prövar fattade beslut, beslutsunderlag, vidtagna åtgärder och andra förhållanden som är relevanta för vårt uttalande om ansvarsfrihet. Som underlag för vårt uttalande om styrelsens förslag till dispositioner beträffande bolagets vinst eller förlust har vi granskat styrelsens motiverade yttrande samt ett urval av underlagen för detta för att kunna bedöma om förslaget är förenligt med aktiebolagslagen.

Göteborg den dag som framgår av vår elektroniska underskrift

BDO Göteborg AB

Katarina Eklund

Auktoriserad revisor

2024061833443



Document history

COMPLETED BY ALL:
26.04.2024 10:53

SENT BY OWNER:
Robin Vesterberg • 26.04.2024 08:49

DOCUMENT ID:
HkgSqCTdW0

ENVELOPE ID:
HyE9Rp_-0-HkgSqCTdW0

DOCUMENT NAME:
Revisionsberättelse - Gosol Energy Group AB.pdf
2 pages

Activity log

RECIPIENT	ACTION	TIMESTAMP (CET)	METHOD	DETAILS
1. KATARINA EKLUND Katarina.eklund@bdo.se	Signed	26.04.2024 10:53	eID	Swedish BankID (DOB: 1980/03/07)
	Authenticated	26.04.2024 10:52	Low	IP: 217.119.170.26

* Action describes both the signing and authentication performed by each recipient. Authentication refers to the ID method used to access the document.

Custom events

No custom events related to this document

Verified ensures that the document has been signed according to the method stated above. Copies of signed documents are securely stored by Verified.

To review the signature validity, please open this PDF using Adobe Reader.



GDPR compliant



eIDAS standard



PADES sealed