

Årsredovisning

Chefens Hotell AB

559013-2311

Styrelsen och verkställande direktören avger följande årsredovisning för räkenskapsåret 2024-01-01 - 2024-12-31.

Om inte annat särskilt anges, redovisas alla belopp i hela kronor (sek).

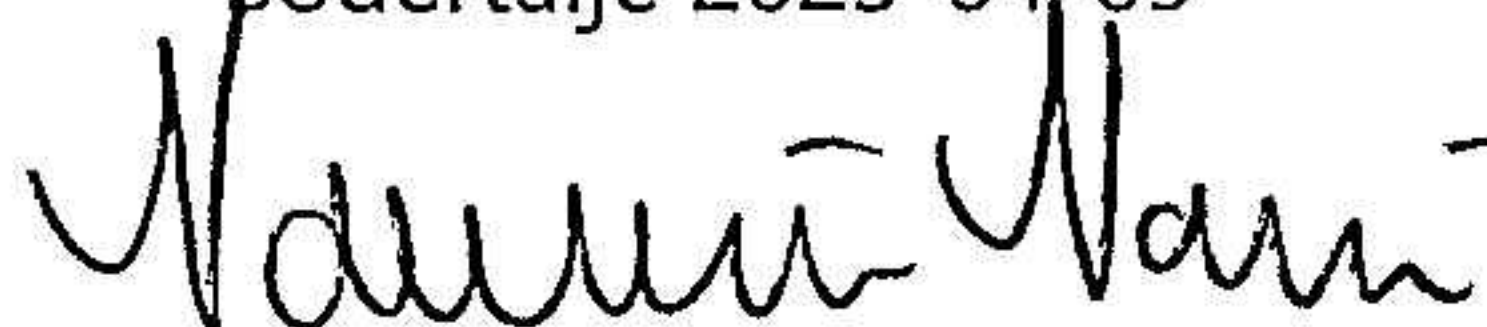
INNEHÅLLSFÖRTECKNING	SIDA
- Förvaltningsberättelse	2
- Resultaträkning	3
- Balansräkning	4 - 5
- Noter	6
- Underskrifter	6

FASTSTÄLLELSEINTYG

Jag intygar att resultaträkningen och balansräkningen har fastställts på årsstämma 2025-04-09. Årsstämman beslöt att godkänna styrelsens förslag till vinstdisposition.

Jag intygar att innehållet i dessa handlingar överensstämmer med originalen och att originalen undertecknats av samtliga personer som enligt lag ska underteckna dessa.

Södertälje 2025-04-09


Valentina Maria Varli

(X)

Årsredovisning

Chefens Hotell AB

559013-2311

Styrelsen och verkställande direktören avger följande årsredovisning för räkenskapsåret 2024-01-01 - 2024-12-31.

Om inte annat särskilt anges, redovisas alla belopp i hela kronor (sek).

INNEHÅLLSFÖRTECKNING	SIDA
- Förvaltningsberättelse	2
- Resultaträkning	3
- Balansräkning	4 - 5
- Noter	6
- Underskrifter	6

FÖRVALTNINGSBERÄTTELSE

VERKSAMHETEN

Allmänt om verksamheten

Bolaget bedriver hotellverksamhet samt uthyrning av lägenheter.

Företaget har sitt säte i Södertälje.

Bolaget är ett helägt dotterbolag till Besim Varli AB och med hänvisning till årsredovisningslagens 7 kap 3§, upprättas inte koncernredovisning.

FLERÅRSÖVERSIKT

Beloppen i flerårsöversikten är angivna i tusental kronor om inte annat anges.

	2401-2412	2301-2312	2201-2212	2101-2112	2001-2012
Nettoomsättning	1 966	1 825	1 730	1 213	1 421
Resultat efter finansiella poster	336	301	297	-191	59
Soliditet %	90	80	44	15	22

FÖRÄNDRINGAR I EGET KAPITAL

	Aktiekapital	Balanserat resultat	Årets resultat	Totalt
Belopp vid årets ingång	50 000	242 742	238 697	531 439
<i>Resultatdisposition enligt bolagsstämman</i>				
Balanseras i ny räkning		238 697	-238 697	0
Årets resultat			265 247	265 247
Belopp vid årets utgång	50 000	481 439	265 247	796 686

RESULTATDISPOSITION

Till årsstämmans förfogande står följande medel:

Balanserat resultat	481 439
Årets resultat	265 247
<i>Summa</i>	746 686

Styrelsen föreslår att medlen disponeras enligt följande:

Balanseras i ny räkning	746 686
<i>Summa</i>	746 686

RESULTATRÄKNING

1

	2024-01-01 2024-12-31	2023-01-01 2023-12-31
Rörelseintäkter, lagerförändringar m.m.		
Nettoomsättning	1 965 747	1 824 565
Övriga rörelseintäkter	252 325	114 640
Summa rörelseintäkter, lagerförändringar m.m.	2 218 072	1 939 205
Rörelsekostnader		
Övriga externa kostnader	-1 416 764	-1 407 487
Personalkostnader	-396 583	-214 513
Av- och nedskrivningar av materiella och immateriella anläggningstillgångar	-67 140	-15 778
Summa rörelsekostnader	-1 880 487	-1 637 778
Rörelseresultat	337 585	301 427
Finansiella poster		
Övriga ränteintäkter och liknande resultatposter	629	79
Räntekostnader och liknande resultatposter	-2 596	-902
Summa finansiella poster	-1 967	-823
Resultat efter finansiella poster	335 618	300 604
Resultat före skatt	335 618	300 604
Skatter		
Skatt på årets resultat	-70 371	-61 907
Årets resultat	265 247	238 697

2025050716866

BALANSRÄKNING

1

2024-12-31

2023-12-31

TILLGÅNGAR

Anläggningstillgångar

Materiella anläggningstillgångar

Inventarier, verktyg och installationer

3

351 710

172 874

Summa materiella anläggningstillgångar

351 710

172 874

Summa anläggningstillgångar

351 710

172 874

Omsättningstillgångar

Kortfristiga fordringar

Övriga fordringar

72 807

35 698

Förutbetalda kostnader och upplupna intäkter

96 352

82 079

Summa kortfristiga fordringar

169 159

117 777

Kassa och bank

Kassa och bank

362 126

371 201

Summa kassa och bank

362 126

371 201

Summa omsättningstillgångar

531 285

488 978

SUMMA TILLGÅNGAR

882 995

661 852

2025050716867

2025050716868

	2024-12-31	2023-12-31
EGET KAPITAL OCH SKULDER		
Eget kapital		
<i>Bundet eget kapital</i>		
Aktiekapital	50 000	50 000
<i>Summa bundet eget kapital</i>	<i>50 000</i>	<i>50 000</i>
<i>Fritt eget kapital</i>		
Balanserat resultat	481 439	242 742
Årets resultat	265 247	238 697
<i>Summa fritt eget kapital</i>	<i>746 686</i>	<i>481 439</i>
Summa eget kapital	796 686	531 439
Kortfristiga skulder		
Skatteskulder	52 776	89 142
Övriga skulder	15 913	24 951
Upplupna kostnader och förutbetalda intäkter	17 620	16 320
Summa kortfristiga skulder	86 309	130 413
SUMMA EGET KAPITAL OCH SKULDER	882 995	661 852

NOTER

Not 1 Redovisningsprinciper

Enligt BFNAR 2016:10

Årsredovisningen har upprättats enligt årsredovisningslagen och BFNAR 2016:10 Årsredovisning i mindre företag (K2).

Materiella anläggningstillgångar

Nedan finns nyttjandeperioderna angivna för företagets materiella anläggningstillgångar.

Företaget har inom ramen för det allmänna rådet valt att skriva av samtliga inventarier utifrån en schablonmässig nyttjandeperiod på 5 år.

	Procent	År
Inventarier, verktyg och installationer	20	5

Not 2 Medelantalet anställda

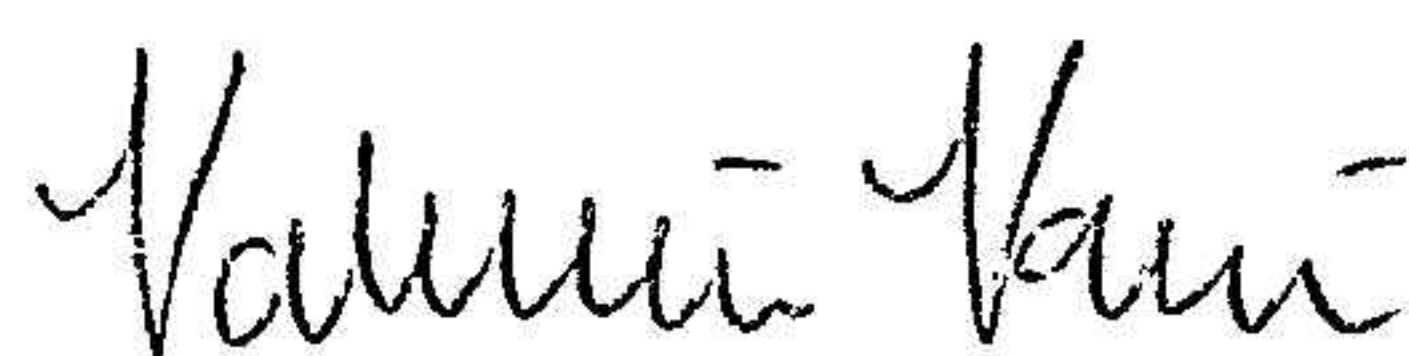
	2024	2023
Medelantalet anställda	1	1

Not 3 Inventarier, verktyg och installationer

	2024-12-31	2023-12-31
Ingående anskaffningsvärden	208 337	57 470
Förändringar av anskaffningsvärden		
Inköp	245 976	150 867
Utgående anskaffningsvärden	454 313	208 337
Ingående avskrivningar	-35 463	-19 685
Förändringar av avskrivningar		
Årets avskrivningar	-67 140	-15 778
Utgående avskrivningar	-102 603	-35 463
Redovisat värde	351 710	172 874

UNDERSKRIFTER

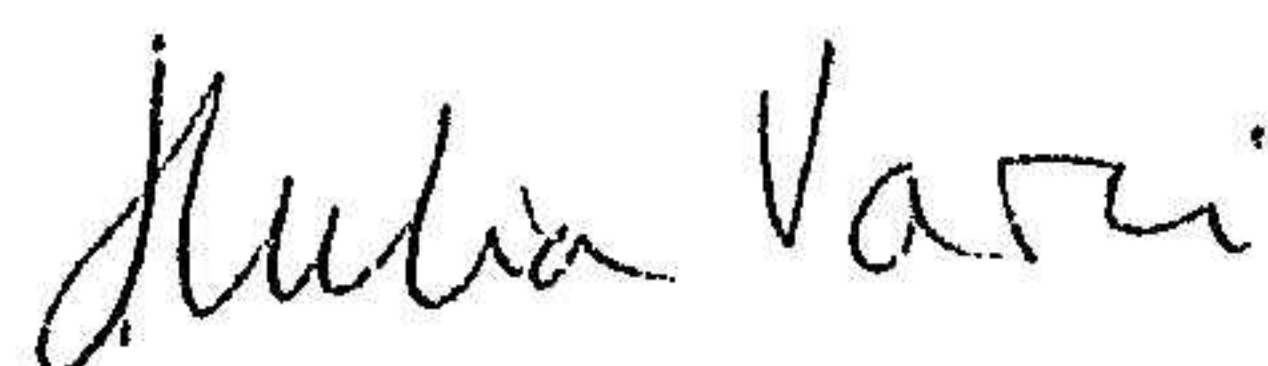
Södertälje



Valentina Maria Varli
2025-04-09



Gabriella Varli
2025-04-09



Hulia Örika Varli
2025-04-09