

Årsredovisning

för

Joh. Engströms Eftr. Aktiebolag

556059-9135

Räkenskapsåret


2022

Fastställelseintyg

Undertecknad styrelseledamot i Joh. Engströms Eftr. Aktiebolag intygar att resultaträkningen och balansräkningen i årsredovisningen har fastställts på årsstämma den 9 maj 2023. Årsstämman beslutade att godkänna styrelsens förslag till resultatdisposition.

Jag intygar också att innehållet i årsredovisningen och revisionsberättelsen stämmer överens med originalen.

Jönköping den 9 maj 2023



Fredrik Stenman

FINANSIELLA RAPPORTER

2022

Styrelsen för Joh. Engströms Eftr. Aktiebolag får härmed avge års- och koncernredovisning för räkenskapsåret 2022

| Års- och koncernredovisningen omfattar | Sida |
|--|------|
| - förvaltningsberättelse | 2 |
| - resultaträkning | 3 |
| - balansräkning | 4 |
| - egetkapitalrapport | 6 |
| - kassaflödesanalys | 8 |
| - redovisningsprinciper | 9 |
| - noter | 17 |
| - underskrifter | 23 |

Om inte annat anges redovisas alla belopp i kronor (kr).

A3

FÖRVALTNINGSBERÄTTELSE

Verksamhetens art och inriktning

Moderbolagets verksamhet består av handel med värdepapper samt förvaltning av andelar i dotterbolag.

Verksamheten i dotterföretaget består av butikshandel med ur & smycken.

Moderföretaget har sitt säte i Jönköpings kommun.

Väsentliga händelser under räkenskapsåret

Året har präglats av nedgång på börsen vilket resulterat i mindre handel med värdepapper varför omsättningen minskat i Joh. Engströms Eftr. AB. Engströms Urmakeri AB fortsätter att öka sin omsättning efter flytten 2020 till större lokaler. Klock-Mäster ligger kvar på samma nivå likt tidigare år.

Väsentliga händelser efter räkenskapsårets utgång

Styrelsen har beslutat att lägga ner verksamheten på A6 och satsa på verksamheten i centrum. I övrigt fortsätter man att utveckla sina befintliga verksamheter och styrelsen och ledningen ser positivt på framtiden.

Ägarförhållanden

Moderbolaget äger 91% av aktierna i dotterföretaget STERAD Holding AB, org.nr. 559238-1171.

Flerårsjämförelse

| | | <u>2022</u> | <u>2021</u> | <u>2020</u> | <u>2019</u> |
|---------------------------|----|-------------|-------------|-------------|-------------|
| Koncernen | | | | | |
| Nettoomsättning | kr | 90 249 935 | 205 056 820 | 171 999 945 | 205 660 352 |
| Resultat efter fin poster | kr | 9 897 191 | 21 145 851 | 9 590 740 | 22 696 348 |
| Balansomslutning | kr | 120 062 777 | 116 233 112 | 97 710 757 | 87 114 259 |
| Soliditet | % | 90,5% | 89,9% | 89,9% | 92,1% |
| Moderbolaget | | | | | |
| Nettoomsättning | kr | 21 560 039 | 142 328 707 | 128 314 957 | 195 199 020 |
| Resultat efter fin poster | kr | -3 321 649 | 5 622 007 | 22 353 674 | 28 096 445 |
| Balansomslutning | kr | 96 664 520 | 103 398 166 | 100 815 729 | 81 492 407 |
| Soliditet | % | 99,6% | 99,0% | 95,5% | 92,6% |

Resultatdisposition

Följande balanserad vinst behandlas av årsstämman (kronor):

| | |
|-------------------------------------|-------------|
| Balanserad vinst från föregående år | 100 550 464 |
| Lämnad utdelning | -3 000 000 |
| Årets resultat | -1 421 649 |
| | <hr/> |
| | 96 128 815 |

Styrelsen föreslår att den balanserade vinsten behandlas så

att i ny räkning balanseras

| |
|------------|
| 96 128 815 |
| <hr/> |
| 96 128 815 |

43

Joh. Engströms Eftr. Aktiebolag
Org. nr 556059-9135

RESULTATRÄKNING

| kronor | Not | Koncernen | | Moderföretaget | |
|---|-----|--------------------------|--------------------------|--------------------------|--------------------------|
| | | 2022-01-01 2022-12-31 | 2021-01-01 2021-12-31 | 2022-01-01 2022-12-31 | 2021-01-01 2021-12-31 |
| <i>Rörelsens intäkter m.m.</i> | | | | | |
| Nettoomsättning | 2 | 90 249 935 | 205 056 820 | 21 560 039 | 142 328 707 |
| Övriga rörelseintäkter | | 79 450 | 196 970 | – | – |
| Summa rörelsens intäkter m m | | 90 329 385 | 205 253 790 | 21 560 039 | 142 328 707 |
| <i>Rörelsens kostnader</i> | | | | | |
| Handelsvaror | | -69 554 496 | -174 525 717 | -26 522 078 | -138 153 789 |
| Övriga externa kostnader | 3 | -4 087 074 | -3 710 220 | -2 295 | -45 470 |
| Personalkostnader | 4 | -5 179 779 | -4 947 831 | – | – |
| Av- och nedskrivningar av materiella och immateriella anläggningstillgångar | | -1 966 977 | -1 962 317 | – | – |
| Summa rörelsens kostnader | | -80 788 326 | -185 146 085 | -26 524 373 | -138 199 259 |
| Rörelseresultat | | 9 541 059 | 20 107 705 | -4 964 334 | 4 129 448 |
| <i>Resultat från finansiella poster</i> | | | | | |
| Resultat från andelar i koncernföretag | 5 | – | – | 910 000 | – |
| Ränteintäkter och liknande resultatposter | 6 | 375 874 | 1 050 602 | 732 743 | 1 503 609 |
| Räntekostnader och liknande resultatposter | 7 | -19 742 | -12 456 | -58 | -11 050 |
| Resultat efter finansiella poster | | 9 897 191 | 21 145 851 | -3 321 649 | 5 622 007 |
| Bokslutsdispositioner | 8 | | | 1 900 000 | – |
| Skatt årets resultat | 9 | -2 618 210 | -4 505 923 | – | -1 211 243 |
| Årets resultat | | 7 278 981 | 16 639 928 | -1 421 649 | 4 410 764 |
| Hänförligt till: | | | | | |
| Moderföretagets aktieägare | | 6 590 545 | 15 851 598 | | |
| Minoritetsintresse | | 688 436 | 788 331 | | |

A3

Joh. Engströms Eftr. Aktiebolag
Org. nr 556059-9135

BALANSRÄKNING

| kronor | Not | Koncernen | | Moderföretaget | |
|--|-----|--------------------|--------------------|-------------------|--------------------|
| | | 2022-12-31 | 2021-12-31 | 2022-12-31 | 2021-12-31 |
| TILLGÅNGAR | | | | | |
| Anläggningstillgångar | | | | | |
| Materiella anläggningstillgångar | | | | | |
| Nedlagda utgifter på annans fastighet | 10 | 3 248 081 | 4 410 948 | – | – |
| Inventarier, verktyg och installationer | 11 | 2 004 284 | 2 737 794 | – | – |
| Summa materiella anläggningstillgångar | | 5 252 365 | 7 148 742 | 0 | 0 |
| Finansiella anläggningstillgångar | | | | | |
| Andelar i koncernföretag | 12 | – | – | 45 500 | 45 500 |
| Fordringar hos koncernföretag | | – | – | 16 302 368 | 24 103 107 |
| Andra långfristiga värdepappersinnehav | 13 | 223 700 | 242 732 | 143 700 | 143 700 |
| Andra långfristiga fordringar | 14 | 12 493 617 | 12 493 617 | 12 493 617 | 12 493 617 |
| Summa finansiella anläggningstillgångar | | 12 717 317 | 12 736 349 | 28 985 185 | 36 785 924 |
| Summa anläggningstillgångar | | 17 969 682 | 19 885 091 | 28 985 185 | 36 785 924 |
| Omsättningstillgångar | | | | | |
| Varulager m.m. | | | | | |
| Lager av värdepapper | | 22 771 602 | 30 473 791 | 22 771 602 | 30 473 791 |
| Färdiga varor och handelsvaror | | 11 954 242 | 9 526 018 | – | – |
| Summa varulager | | 34 725 844 | 39 999 809 | 22 771 602 | 30 473 791 |
| Kortfristiga fordringar | | | | | |
| Kundfordringar | | 621 272 | 252 008 | – | – |
| Fordringar hos koncernföretag | | – | – | 2 815 912 | 5 119 374 |
| Övriga fordringar | | 3 479 629 | 950 159 | 762 834 | 1 750 |
| Förutbetalda kostnader och upplupna intäkter | 15 | 657 465 | 534 451 | 73 889 | – |
| Summa kortfristiga fordringar | | 4 758 366 | 1 736 618 | 3 652 635 | 5 121 124 |
| Kassa och bank | | 62 608 885 | 54 611 594 | 41 255 098 | 31 017 327 |
| Summa omsättningstillgångar | | 102 093 095 | 96 348 021 | 67 679 335 | 66 612 242 |
| Summa tillgångar | | 120 062 777 | 116 233 112 | 96 664 520 | 103 398 166 |

3

Joh. Engströms Eftr. Aktiebolag
Org. nr 556059-9135

BALANSRÄKNING

| kronor | Not | Koncernen | | Moderföretaget | |
|---|-----|--------------------|--------------------|-------------------|--------------------|
| | | 2022-12-31 | 2021-12-31 | 2022-12-31 | 2021-12-31 |
| EGET KAPITAL OCH SKULDER | 16 | | | | |
| Eget kapital | 17 | | | | |
| <i>Bundet eget kapital</i> | | | | | |
| Aktiekapital | | 100 000 | 100 000 | 100 000 | 100 000 |
| Reservfond | | | | 28 000 | 28 000 |
| Summa bundet eget kapital | | <u>100 000</u> | <u>100 000</u> | <u>128 000</u> | <u>128 000</u> |
| <i>Fritt eget kapital</i> | | | | | |
| Annat eget kapital inklusive årets resultat | | 108 579 461 | 104 390 479 | - | - |
| Balanserat resultat | | | | 97 550 464 | 96 139 700 |
| Årets resultat | | | | -1 421 649 | 4 410 764 |
| Summa fritt eget kapital | | | | <u>96 128 815</u> | <u>100 550 464</u> |
| Eget kapital hänförligt till moderföretagets aktieägare | | <u>106 932 740</u> | <u>103 342 748</u> | | |
| Minoritetsintresse | | 1 746 721 | 1 147 731 | | |
| Summa eget kapital | | <u>108 679 461</u> | <u>104 490 479</u> | <u>96 256 815</u> | <u>100 678 464</u> |
| Obeskattade reserver | 18 | | | | |
| Periodiseringsfonder | | | | - | 1 900 000 |
| Summa obeskattade reserver | | | | <u>0</u> | <u>1 900 000</u> |
| Avsättningar | | | | | |
| Avsättningar för garantiskulder | | - | 93 654 | - | - |
| Uppskjutna skatteskulder | 19 | 141 056 | 566 447 | - | - |
| Summa avsättningar | | <u>141 056</u> | <u>660 101</u> | <u>0</u> | <u>0</u> |
| Kortfristiga skulder | | | | | |
| Förskott från kunder | | 1 009 690 | 1 279 703 | - | - |
| Leverantörsskulder | | 2 002 340 | 2 337 455 | - | - |
| Aktuella skatteskulder | | 4 072 042 | 4 029 159 | 372 706 | 784 702 |
| Övriga skulder | | 3 360 718 | 2 753 963 | - | - |
| Upplupna kostnader och förutbetalda intäkter | 20 | 797 470 | 682 252 | 34 999 | 35 000 |
| Summa kortfristiga skulder | | <u>11 242 260</u> | <u>11 082 532</u> | <u>407 705</u> | <u>819 702</u> |
| SUMMA EGET KAPITAL OCH SKULDER | | 120 062 777 | 116 233 112 | 96 664 520 | 103 398 166 |

13

Joh. Engströms Eftr. Aktiefbolag
Org. nr 556059-9135

FÖRÄNDRING AV EGET KAPITAL

| Koncernen | Not | Aktiekapital | Annat eget kapital inkl. årets resultat | Moderföretagets aktieägare | Minoritet | Totalt eget kapital |
|-----------------------------|-----|--------------|--|-------------------------------|-----------|------------------------|
| Ingående balans | | | | | | |
| 2022-01-01 | | 100 000 | 104 390 479 | 103 342 748 | 1 147 731 | 104 490 479 |
| Förändringar i koncernen | | | | | | - |
| Aktieutdelning | | | -3 090 000 | -3 000 000 | -90 000 | -3 090 000 |
| Rättelse av fel | | | - | -554 | 554 | - |
| Årets resultat | | | 7 278 981 | 6 590 545 | 688 436 | 7 278 981 |
| Utgående balans | | | | | | |
| 2022-12-31 | 17 | 100 000 | 108 579 460 | 106 932 739 | 1 746 721 | 108 679 460 |

13

2023051915283

Joh. Engströms Eftr. Aktiebolag
Org. nr 556059-9135

FÖRÄNDRING AV EGET KAPITAL

| Moderföretaget | Not | Aktiekapital | Reservfond | Balanserat resultat | Årets resultat | Totalt eget kapital |
|---|-----|--------------|------------|---------------------|----------------|---------------------|
| Ingående balans 2022-01-01 | | 100 000 | 28 000 | 96 139 700 | 4 410 764 | 100 678 464 |
| Omföring av föregående års resultat | | | | 4 410 764 | -4 410 764 | |
| Aktieutdelning | | | | -3 000 000 | | -3 000 000 |
| Årets resultat | | | | | -1 421 649 | -1 421 649 |
| Utgående balans 2022-12-31 | 17 | 100 000 | 28 000 | 97 550 464 | -1 421 649 | 96 256 815 |

173

2023051913284

KASSAFLÖDESANALYS

| kronor | Not | Koncernen | | Moderföretaget | |
|---|-----|--------------------------|--------------------------|--------------------------|--------------------------|
| | | 2022-01-01 2022-12-31 | 2021-01-01 2021-12-31 | 2022-01-01 2022-12-31 | 2021-01-01 2021-12-31 |
| Den löpande verksamheten | | | | | |
| Rörelseresultat | | 9 541 059 | 20 107 705 | -4 964 334 | 4 129 448 |
| Justering för poster som inte ingår i kassaflödet, m.m. | 24. | 1 892 356 | 1 994 198 | – | – |
| Erhållen ränta, utdelning | | 375 874 | 1 050 602 | 732 742 | 1 503 609 |
| Betald ränta, kursförluster | | -19 742 | -12 456 | -58 | -11 050 |
| Betald inkomstskatt | | -3 000 718 | -3 881 285 | -411 996 | -3 039 570 |
| Kassaflöde från den löpande verksamheten före förändringar i rörelsekapitalet | | 8 788 829 | 19 258 764 | -4 643 646 | 2 582 437 |
| <i>Förändringar av rörelsekapitalet:</i> | | | | | |
| Förändring av varulager | | 5 273 965 | -474 251 | 7 702 189 | -1 413 320 |
| Förändring av kundfordringar och andra fordringar | | -3 021 748 | 2 877 477 | 1 468 489 | 14 913 983 |
| Förändring av leverantörsskulder och andra skulder | | 116 845 | 1 236 423 | – | – |
| Nettokassaflöde från den löpande verksamheten | | 11 157 891 | 22 898 413 | 4 527 032 | 16 083 100 |
| Investeringsverksamheten | | | | | |
| Avyttring av värdepapper | | – | 40 000 | – | – |
| Förvärv av materiella anläggningstillgångar | | -70 600 | -535 670 | – | – |
| Förvärv av värdepapper | | – | -1 500 000 | – | -1 500 000 |
| Kassaflöde från investeringsverksamheten | | -70 600 | -1 995 670 | 0 | -1 500 000 |
| Finansieringsverksamheten | | | | | |
| Erhållen utdelning | | – | – | 910 000 | – |
| Utbetald utdelning | | -3 090 000 | – | -3 000 000 | – |
| Förändring av långfristiga fordringar | | – | – | 7 800 739 | 5 307 819 |
| Kassaflöde från finansieringsverksamheten | | -3 090 000 | 0 | 5 710 739 | 5 307 819 |
| Årets kassaflöde | | 7 997 291 | 20 902 743 | 10 237 771 | 19 890 919 |
| Likvida medel vid årets början | | 54 611 594 | 33 708 851 | 31 017 327 | 11 126 408 |
| Likvida medel vid årets slut | | 62 608 885 | 54 611 594 | 41 255 098 | 31 017 327 |

13

Noter till koncernredovisningen

Not 1 Redovisnings- och värderingsprinciper

Koncernens och Moderföretagets finansiella rapporter har upprättats i enlighet med årsredovisningslagen och BFNAR 2012:1 (K3).

De viktigaste redovisnings- och värderingsprinciperna som har använts vid upprättande av de finansiella rapporterna sammanfattas nedan. I de fall moderföretaget tillämpar avvikande principer anges dessa under *Moderföretaget* nedan.

Värderingsprinciper koncernredovisningen

Koncernredovisningen

I koncernredovisningen konsolideras Moderföretaget och samtliga dotterföretags verksamheter fram till och med den 31 december 2022. Dotterföretag är alla företag i vilka Koncernen har rätten att utforma företagets finansiella och operativa strategier i syfte att erhålla ekonomiska fördelar. Koncernen uppnår och utövar bestämmande inflytande genom att inneha över hälften av rösterna. Även företag för särskilt ändamål konsolideras om Moderföretaget har ett bestämmande inflytande, oavsett om det finns en ägarandel eller inte. Alla dotterföretag har balansdag den 31 december och tillämpar Moderföretagets värderingsprinciper.

Koncernredovisningen presenteras i valutan SEK som också är Moderföretagets redovisningsvaluta.

Resultat för dotterföretag som förvärvats eller avyttrats under året redovisas från det datum förvärvet alternativt till det datum avyttringen träder i kraft, enligt vad som är tillämpligt.

Belopp som redovisas i de finansiella rapporterna för dotterföretag har justerats där så krävs för att säkerställa överensstämmelse med Koncernens redovisningsprinciper.

Transaktioner som elimineras vid konsolidering

Koncerninterna transaktioner och balansposter elimineras med den på moderföretaget belöpande andelen vid konsolidering, inklusive orealiserade vinster och förluster på transaktioner mellan koncernföretagen. I de fall orealiserade förluster på koncerninterna tillgångar återförs vid konsolidering, prövas även den underliggande tillgångens nedskrivningsbehov utifrån ett koncernperspektiv.

Förvärvsmetoden

Koncernen tillämpar förvärvsmetoden vid redovisning av rörelseförvärv innebärande att det redovisade värde av Moderföretagets andelar i koncernföretag elimineras genom att avräknas mot dotterföretagets egna kapital vid förvärvet.

Moderföretaget upprättar en förvärvsanalys per förvärvstidpunkten för att identifiera Koncernens anskaffningsvärde, dels för andelarna, dels för dotterföretagets tillgångar, avsättningar och skulder. Rörelseförvärvet redovisas i koncernen från och med förvärvstidpunkten.

Anskaffningsvärdet för den förvärvade enheten beräknas som summan av köpeskillingen, dvs.

* verkligt värde vid förvärvstidpunkten för erlagda tillgångar med tillägg av uppkomna och övertagna skulder samt emitterade egetkapitalinstrument

* utgifter som är direkt hänförliga till rörelseförvärvet

* tilläggsköpeskillning eller motsvarande om detta kan uppskattas på ett tillförlitligt sätt.

Värdet av minoritetens andel läggs till anskaffningsvärdet.

Koncernen redovisar identifierbara förvärvade tillgångar och övertagna skulder i rörelseförvärv oavsett om de har redovisats tidigare i det förvärvade företagets finansiella rapporter före förvärvet eller de avser minoritetens andel. Förvärvade tillgångar och övertagna skulder värderas vanligen till det verkliga värdet per förvärvstidpunkten.

Goodwill fastställs efter separat redovisning av identifierbara immateriella tillgångar. Den beräknas som det överskjutande beloppet av summan av verkligt värde per förvärvstidpunkten för eventuell befintlig ägarandel i det förvärvade företaget, och de verkliga värden per förvärvstidpunkten för identifierbara nettotillgångar.

Om de verkliga värdena för identifierbara nettotillgångar överstiger den beräknade summan enligt ovan uppstår en negativ goodwill.

Negativ goodwill som överstiger verkligt värde på förvärvade avskrivningsbara immateriella och materiella anläggningstillgångar intäcksredovisas omedelbart.

Förvärv och avyttringar av minoritetsandelar redovisas inom eget kapital.

Obeskattade reserver

Eget kapital-andelen av obeskattade reserver ingår i posten *Annat eget kapital inklusive årets resultat*.

Värderingsprinciper resultaträkningen

Intäkter

Intäkter uppkommer från försäljningen av varor och utförandet av tjänster plus Koncernens andel av intäkter i dess joint ventures och redovisas i posten *Nettoomsättning*. Intäkter värderas till det verkliga värdet av det som erhållits eller kommer att erhållas för varor som levererats och tjänster som utförts, dvs. till försäljningspris exklusive handelsrabatter, mängdrabatter och liknande prisavdrag samt mervärdesskatt. Belopp som erhålls för annans räkning ingår inte i Koncernens intäkter.

Vid senareläggning av betalning från kunden redovisas dels en försäljning av vara/tjänst, dels en ränteintäkt. Intäkten av varan/tjänsten värderas till nuvärdet av samtliga framtida betalningar.

Försäljning av varor

Försäljningen av varor redovisas när Koncernen har överfört de väsentliga risker och förmåner som är förknippade med varornas ägande till kunden, varorna har levererats till kunden och de utgifter som uppkommer till följd av transaktionen kan beräknas på ett tillförlitligt sätt.

Intäkter från försäljningen av varor som inte har några betydande serviceförpliktelser redovisas vid leverans.

13

Försäkringsersättningar

Vid driftsstopp, skador och liknande som helt eller delvis täcks av Koncernens försäkringsskydd redovisas en beräknad försäkringsersättning när denna kan beräknas på ett tillförlitligt sätt. Försäkringserättningar redovisas i posten *Övriga rörelseintäkter*.

Ränteintäkter

Ränteintäkter redovisas i takt med att de intjänas. Beräkning av ränteintäkter görs på basis av den underliggande tillgångens avkastning enligt effektivräntemetoden.

Royaltyintäkter

Royaltyintäkter redovisas när det är sannolikt att de ekonomiska förmåner som är förknippade med avtalet kommer att tillfalla Koncernen och att dessa kan beräknas på ett tillförlitligt sätt. Periodisering görs i enlighet med avtalets ekonomiska innebörd.

Erhålla utdelningar

Intäkter från utdelningar redovisas när rätten att erhålla betalning fastställts.

Låneutgifter

Samtliga låneutgifter kostnadsförs i den period som de hänförs till och redovisas i posten *Räntekostnader och liknande resultatposter*.

Värderingsprinciper balansräkningen

Materiella anläggningstillgångar

Materiella anläggningstillgångar redovisas initialt till anskaffningsvärde eller tillverkningskostnader inklusive utgifter för att få tillgången på plats och i skick för att kunna användas enligt intentionerna med investeringen. I anskaffningsvärdet ingår inköpspriset och andra direkt hänförliga utgifter såsom utgifter för leverans, hantering, installation, montering, lagfarter och konsulttjänster. I anskaffningsvärdet för egentillverkade materiella anläggningstillgångar ingår även indirekta tillverkningskostnader.

Avskrivningar

Avskrivning av materiella anläggningstillgångar görs av tillgångens/komponentens avskrivningsbara belopp över dess nyttjandeperiod och påbörjas när tillgången/komponenten tas i bruk. Avskrivning görs linjärt. Följande nyttjandeperioder tillämpas:

* Inventarier, verktyg och installationer: 5 år

Tillkommande utgifter

Utbyte av komponenter och nya komponenter räknas in i tillgångens anskaffningsvärde. Andra tillkommande utgifter räknas in i tillgångens anskaffningsvärde om det är sannolikt att de framtida ekonomiska fördelar som är förknippade med tillgången kommer att tillfalla Koncernen och anskaffningsvärdet kan beräknas på ett tillförlitligt sätt. Om inte kostnadsförs utgifterna.

Borttagande från balansräkningen

Materiella anläggningstillgångar eller komponenter tas bort från balansräkningen vid utrangering eller avyttring eller när inte framtida ekonomiska fördelar väntas från användning, utrangering eller avyttring av tillgången eller komponenten.

När materiella anläggningstillgångar avyttras bestäms realisationsresultatet som skillnaden mellan försäljningspriset och tillgångens redovisade värde och redovisas i resultaträkningen i någon av posterna *Övriga rörelseintäkter* eller *Övriga rörelsekostnader*.

A3

Leasing

Leasingavtal klassificeras vid leasingavtalets ingående antingen som finansiell eller operationell leasing.

Finansiell leasing

Ett finansiellt leasingavtal är ett leasingavtal enligt vilket de ekonomiska riskerna och fördelar som finns förknippade med att äga en tillgång i allt väsentligt överförs från leasegivaren till leasetagaren.

När Koncernen är leasetagare i den här typen av avtal redovisas rättigheter och skyldigheter som tillgång och skuld i koncernredovisningen. Tillgången och skulden redovisas vid leasingavtalets början till det lägsta av den leasade tillgångens verkliga värde och nuvärdet av minimileasingavgifterna. Minimileaseavgifter fördelas mellan ränta och amortering.

Avskrivning av leasade tillgångar enligt finansiella leasingavtal görs över den beräknade nyttjandeperioden. Variabla avgifter kostnadsförs under det räkenskapsår som de uppkommer.

Operationell leasing

Andra leasingavtal än finansiella leasingavtal utgör operationella leasingavtal. När Koncernen är leasetagare kostnadsförs leasingavgifter avseende operationella leasingavtal linjärt över leasingperioden. Tillhörande kostnader, såsom underhåll och försäkring, kostnadsförs när de uppkommer.

Prövning av nedskrivningsbehov av immateriella och materiella anläggningstillgångar

Per varje balansdag görs en bedömning av om det föreligger någon indikation på att en tillgångs värde är lägre än dess redovisade värde. Finns det en sådan indikation beräknas tillgångens återvinningsvärde. Om återvinningsvärdet understiger redovisat värde görs en nedskrivning som kostnadsförs.

En internt upparbetad immateriell anläggningstillgång som ännu inte är färdig att användas eller säljas per balansdagen nedskrivningsprövas alltid.

Återvinningsvärdet för en tillgång eller en kassagenererande enhet är det högsta av verkligt värde med avdrag för försäljningskostnader och nyttjandevärdet.

Verkligt värde med avdrag för försäljningskostnader utgörs av det pris som Koncernen/Moderföretaget beräknar kunna erhålla vid en försäljning mellan kunniga parter som är oberoende av varandra och som har intresse av att transaktionen genomförs. Avdrag gör för sådana kostnader som är direkt hänförliga till försäljningen.

Nyttjandevärdet utgörs av framtida kassaflöden som en tillgång eller en kassagenererande enhet väntas ge upphov till.

Vid nedskrivningsprövning grupperas tillgångarna i kassagenererande enheter. En kassagenererande enhet är den minsta identifierbara grupp med i allt väsentligt oberoende inbetalningar. Följden är att vissa tillgångars nedskrivningsbehov prövas enskilt och vissa prövas på nivån kassagenererande enhet. Goodwill fördelas på de kassagenererande enheter som förväntas dra fördel av synergieffekterna i de hänförliga rörelseförvärven och representerar den lägsta nivå i Koncernen där goodwill bevakas.

Nedskrivningar avseende kassagenererade enheter minskar först det redovisade värdet för den goodwill som är fördelad på den kassagenererande enheten. Eventuell återstående nedskrivning minskar proportionellt de övriga tillgångarna i de kassagenererade enheterna.

Med undantag av goodwill görs en ny bedömning av alla tillgångar för tecken på att en tidigare nedskrivning inte längre är motiverad. En nedskrivning återförs om tillgångens eller den kassagenererande enhetens återvinningsbara värde överstiger det redovisade värdet och fördelas proportionellt över samtliga tillgångar förutom goodwill.

Fordringar och skulder i utländsk valuta

Monetära poster i utländsk valuta räknas om till balansdagens kurs och de valutakursdifferenser som uppkommer redovisas i resultaträkningen. Valutakursvinster och -förluster avseende rörelserelaterade fordringar och skulder i utländsk valuta redovisas i posterna *Övriga rörelseintäkter* och *Övriga rörelsekostnader*. Övriga valutakursvinster och -förluster redovisas under rubriken *Resultat från finansiella poster*.

Icke-monetära poster omräknas inte på balansdagen och värderas till anskaffningsvärde (omräknat till transaktionsdagens kurs) [förutom icke-monetära poster värderade till verkligt värde som omräknas till valutakursen per den dag då verkligt värde fastställdes].

En monetär post som anses som en del av koncernens nettoinvestering i en utlandsverksamhet redovisas i det företaget där differensen uppstår och i koncernredovisningen som en separat komponent direkt i eget kapital.

Finansiella instrument

Redovisning och värdering

Finansiella tillgångar och finansiella skulder redovisas när Koncernen blir part i det finansiella instrumentets avtalsmässiga villkor.

Kundfordringar värderas till anskaffningsvärde med avdrag för befarade förluster. Leverantörsskulder och andra icke-räntebärande skulder värderas till nominella belopp.

Finansiella anläggningstillgångar och långfristiga skulder värderas såväl vid första redovisningstillfället som i efterföljande värdering till upplupet anskaffningsvärde, vilket normalt är detsamma som verkligt värde (transaktionsvärdet) vid anskaffningstidpunkten med tillägg av direkt hänförliga transaktionsutgifter såsom courtage. Finansiella tillgångar som klassificerats som omsättningstillgång samt kortfristiga skulder värderas såväl vid första redovisningstillfället som i efterföljande värdering till anskaffningsvärde. Tillägg görs av direkt hänförliga transaktionsutgifter såsom courtage.

Värdepappersportfölj

Koncernens värdepappersportfölj utgörs av ett flertal finansiella instrument som handlas på en aktiv marknad och som innehas för riskspridning. Värdepappersportföljen värderas som en tillgång.

Nedskrivning av finansiell anläggningstillgång

Per varje balansdag bedömer Koncernen om det finns indikationer på nedskrivningsbehov. Bedömningen görs individuellt post för post. Koncernens värdepappersportfölj utgör en post då Koncernen utformat och dokumenterat en riskspridningsstrategi och de finansiella instrumenten i portföljen är klart identifierbara.

Per varje balansdag bedöms om en tidigare nedskrivning ska återföras helt eller delvis till följd av att de skäl som låg till grund för nedskrivningen har förändrats.

Uppskrivning av finansiell anläggningstillgång

När det verkliga värdet på en finansiell anläggningstillgång väsentligt överstiger redovisat värde och detta högre värde bedöms som bestående görs en uppskrivning som tillförs uppskrivningsfonden. Uppskjuten skatt minskar uppskrivningsfonden. Nedskrivningar på uppskrivet belopp minskar uppskrivningsfonden.

Varulager

Varulager värderas enligt lägsta värdets princip, dvs. till det lägsta av anskaffningsvärdet och nettoförsäljningsvärdet. Anskaffningsvärdet inkluderar alla utgifter som är hänförliga till tillverkningsprocessen samt lämplig andel av tillhörande tillverkningsomkostnader, baserat på normal kapacitet. Anskaffningsvärdet beräknas enligt först in, först ut-principen. Nettoförsäljningsvärdet är det uppskattade pris som varan kan säljas för enligt villkor som är normala i verksamheten minskat med eventuella tillämpliga försäljningskostnader som direkt kan hänföras till försäljningstransaktionen.

Vid förvärv av varor med kreditvillkor som avviker från normala villkor minskas anskaffningsvärdet med finansieringskomponenten.

Inkomstskatter

Inkomstskatt utgörs av aktuell skatt och uppskjuten skatt. Inkomstskatt redovisas i resultaträkningen utom då en underliggande transaktionen redovisas i eget kapital varvid även tillhörande skatteeffekt redovisas i eget kapital.

Aktuella skattefordringar och skatteskulder respektive uppskjutna skattefordringar och skatteskulder kvittas i de fall det finns en legal kvittningsrätt.

A3

Aktuell skatt

Aktuell skatt är skattekostnaden för innevarande räkenskapsår som avser årets skattepliktiga resultat och den del av tidigare räkenskapsårs inkomstskatt som ännu inte redovisats. Aktuell skatt värderas till det sannolika beloppet enligt de skattesatser och skatteregler som gäller på balansdagen och nuvärdesberäknas inte.

Uppskjuten skatt

Uppskjuten skatt är inkomstskatt för skattepliktigt resultat avseende framtida räkenskapsår till följd av tidigare transaktioner eller händelser.

Uppskjuten skatt beräknas med hjälp av balansräkningsmetoden på samtliga temporära skillnader, dvs. skillnader mellan de redovisade värdena för tillgångar och skulder och deras skattemässiga värden samt skattemässiga underskott.

Ingen avsättning görs för uppskjuten skatt på temporära skillnader som hänför sig till innehav i dotterföretag eller joint ventures eftersom Koncernen kan styra tidpunkt för återföring av de temporära skillnader och en sådan återföring inte kommer ske inom en överskådlig framtid.

Ingen avsättning görs dock för uppskjuten skatt vid den första redovisningen av goodwill.

Förändring av uppskjuten skatt redovisas i resultaträkningen.

Uppskjutna skattefordringar redovisas för alla avdragsgilla temporära skillnader och för möjligheten att i framtiden använda outnyttjade förlustavdrag.

Uppskjutna skattefordringar och skatteskulder värderas baserat på hur Koncernen förväntar sig att återvinna/reglera det redovisade värdet på motsvarande tillgång/skuld. Värdering görs utan diskontering och enligt de skattesatser och skatteregler som är beslutade på balansdagen. En uppskjuten skattefordran värderas till högst det belopp som sannolikt kommer att återvinnas baserat på innevarande eller framtida skattepliktiga resultat vilket omprövas per varje balansdag.

Likvida medel

Likvida medel består av kassamedel och disponibla tillgodohavanden hos banker och andra kreditinstitut och andra kortfristiga, likvida placeringar som lätt kan omvandlas till känt belopp och som är utsatta för obetydlig risk för värdefluktuationer. Sådana placeringar har en löptid på maximalt tre månader.

Eget kapital

Eget kapital i koncernen består av följande poster:

Aktiekapital som representerar det nominella värdet för emitterade och registrerade aktier.

Övrigt tillskjutet kapital som innefattar eventuell premie som erhållits vid nyemission av aktiekapital.

Eventuella transaktionskostnader som sammanhänger med nyemission av aktier dras från överkursen, med hänsyn tagen till eventuella inkomstskatteeffekter.

Annat eget kapital inklusive årets resultat som inkluderar följande:

* Reservfonder

* Eget kapitalandel i obeskattade reserver.

* Omräkningsreserv; innehåller omräkningsdifferenser från omräkning av finansiella rapporter för Koncernens utlandsverksamheter till SEK.

* Reserver för finansiella tillgångar tillgängliga för försäljning och kassaflödessäkringar som innehåller vinster och förluster relaterade till dessa typer av finansiella instrument.

* Förvärvade egna aktier

* Balanserat resultat, dvs. alla balanserade vinster och aktierelaterade ersättningar för innevarande och tidigare perioder.

Alla transaktioner med Moderföretagets ägare redovisas separat i eget kapital.

Utdelningar som ska betalas ingår i posten *Övriga skulder* när utdelningarna har godkänts på en bolagsstämma före balansdagen.

Ersättningar till anställda

Kortfristiga ersättningar

Kortfristiga ersättningar till anställda, exempelvis löner, semesterersättningar och bonus, är ersättningar till anställda som förfaller inom 12 månader från balansdagen det år som den anställde tjänat in ersättningen. Kortfristiga ersättningar värderas till det odiskonterade beloppet som Koncernen förväntas betala till följd av den outnyttjade rättigheten.

Ersättningar efter avslutad anställning

Koncernen tillhandahåller ersättningar efter avslutad anställning i form av pensioner genom olika förmånsbestämda och avgiftsbestämda planer.

Avgiftsbestämda pensionsplaner

Koncernen betalar fastställda avgifter till andra juridiska personer avseende flera statliga planer och försäkringar för enskilda anställda. Koncernen har inga legala eller informella förpliktelser att betala ytterligare avgifter utöver betalningar av den fastställda avgiften som redovisas som en kostnad i den period där den relevanta tjänsten utförs.

Övriga långfristiga ersättningar

Ersättningar som förfaller till betalning efter mer än 12 månader värderas till nuvärdet av förpliktelsen på balansdagen.

Ersättning vid uppsägning

Avsättning för avgångsvederlag redovisas när Koncernen har en legal eller informell förpliktelse att avsluta anställning före dess upphörande eller att lämna ersättning vid uppsägning genom erbjudande för att uppmuntra frivillig avgång. Avsättning görs för den delen av uppsägningslönen som den anställde får utan arbetsplikt med tillägg för sociala avgifter vilket representerar den bästa uppskattningen av den ersättning som förväntas krävas för att reglera förpliktelsen.

Avsättningar, eventalförpliktelser och eventualtillgångar

Avsättningar

Avsättningar för produktgarantier, legala processer, förlustkontrakt eller andra krav redovisas när Koncernen har en legal eller informell förpliktelse till följd av en inträffad händelse, det är sannolikt att ett utflöde av resurser kommer att krävas för att reglera förpliktelsen och beloppet kan uppskattas på ett tillförlitligt sätt. Tidpunkten eller beloppet för utflödet kan fortfarande vara oviss.

Avsättningar för omstruktureringsplaner redovisas bara om en fastställd och utförlig omstruktureringsplan har utarbetats och införts, eller om planens huvuddrag åtminstone har offentliggjorts till dem som berörs av den. Avsättningar redovisas inte för utgifter som hör samman med den framtida verksamheten.

Avsättningar värderas initialt till den bästa uppskattningen av det belopp som krävs för att reglera den befintliga förpliktelsen, baserat på de mest tillförlitliga uppgifter som finns tillgängliga på balansdagen. Avsättningar diskonteras till sina nuvärden där pengars tidsvärde är väsentligt.

Eventuell gottgörelse som Koncernen är så gott som säker på att kunna erhålla av en extern part avseende förpliktelsen redovisas som en separat tillgång. Denna tillgång kan dock inte överstiga beloppet för den hänförliga avsättningen.

Avsättningen tas endast i anspråk för de utgifter som avsättningen ursprungligen var avsedd för.

Avsättningen omprövas varje balansdag. Justeringar redovisas i resultaträkningen.

Eventalförpliktelser

Som eventalförpliktelser redovisas

* en möjlig förpliktelse till följd av inträffade händelser och vars förekomst endast kommer att bekräftas av att en eller flera osäkra händelser, som inte helt ligger inom Koncernens kontroll, inträffar eller uteblir, eller

* en befintlig förpliktelse till följd av inträffade händelser, men som inte redovisas som skuld eller avsättning eftersom det inte är sannolikt att ett utflöde av resurser kommer att krävas för att reglera förpliktelsen eller förpliktelsens storlek inte kan beräknas med tillräcklig tillförlitlighet.

43

Redovisningsprinciper - alternativa regler i juridisk person

Moderföretagets värderingsprinciper

Moderföretaget tillämpar samma värderingsprinciper som koncernen förutom enligt följande:

Utdelningar från dotterföretag

Utdelningar från dotterföretag intäcksredovisas när moderföretagets rätt till utdelning bedöms som säker och beloppet kan beräknas på ett tillförlitligt sätt.

Andelar i dotterföretag

Andelar i dotterföretag värderas till anskaffningsvärde eventuellt minskat med nedskrivningar. Utdelningar från dotterföretag redovisas som intäkt.

Koncernbidrag

Samtliga lämnade och erhållna koncernbidrag redovisas som bokslutsdispositioner.

Aktieägartillskott

Moderföretaget redovisar lämnade aktieägartillskott som en ökning av värdet på andelarna i dotterföretaget. I samband med lämnade aktieägartillskott görs en bedömning av eventuellt nedskrivningsbehov.

Återbetalningar av aktieägartillskott minskar det redovisade värdet på andelarna i dotterföretaget.

Erhållna aktieägartillskott redovisas som en ökning av eget kapital.

Återbetalningar av aktieägartillskott av erhållna aktieägartillskott minskar eget kapital.

Obeskattade reserver

Till följd av kopplingen mellan redovisning och beskattning redovisas obeskattade reserver i moderföretaget. Dessa består till 20,6% (20,6%) av uppskjuten skatt.

Uppskjuten skatt

Uppskjuten skatt ingår i obeskattade reserver.

Noter till resultaträkning

Not 2 Nettoomsättning

Nettoomsättningen fördelas på följande verksamhetsgrenar

| | Koncernen | | Moderföretaget | |
|-------------------------------|------------|-------------|----------------|-------------|
| | 2022 | 2021 | 2022 | 2021 |
| Försäljning av ur och smycken | 68 689 896 | 62 728 113 | – | – |
| Försäljning av värdepapper | 21 560 039 | 142 328 707 | 21 560 039 | 142 328 707 |
| Totalt | 90 249 935 | 205 056 820 | 21 560 039 | 142 328 707 |

Not 3 Ersättningar till revisor

Kostnadsförd ersättning uppgår till:

Grant Thornton Sweden AB

| | Koncernen | | Moderföretaget | |
|-------------------------------------|-----------|---------|----------------|--------|
| | 2022 | 2021 | 2022 | 2021 |
| -revisionsuppdrag | 55 000 | 59 000 | – | – |
| -verksamhet utöver revisionsuppdrag | 229 000 | 199 000 | 30 000 | 25 000 |
| -skatterådgivning | 27 000 | 23 000 | – | 4 000 |
| -övriga tjänster | – | 11 000 | – | – |

Boiardt Revision AB

| | | | | |
|-------------------|---------|---------|--------|--------|
| -revisionsuppdrag | 34 000 | 34 900 | 34 000 | 34 900 |
| Summa | 345 000 | 326 900 | 64 000 | 63 900 |

Not 4 Löner och ersättningar till anställda

Kostnader som redovisas för ersättning till anställda delas upp enligt följande:

| | Koncernen | | Moderföretaget | |
|-------------------------------|-----------|-----------|----------------|------|
| | 2022 | 2021 | 2022 | 2021 |
| Löner - styrelse och VD | 614 000 | 452 000 | – | – |
| Löner - övriga anställda | 3 129 816 | 3 116 589 | – | – |
| Totala löner och ersättningar | 3 743 816 | 3 568 589 | 0 | 0 |
| Pensioner | 170 322 | 155 728 | – | – |
| Övriga sociala avgifter | 1 194 893 | 1 158 559 | – | – |
| Totala sociala avgifter | 1 365 215 | 1 314 287 | 0 | 0 |

Not 5 Resultat från andelar i koncernföretag

| | Koncernen | | Moderföretaget | |
|----------------|-----------|------|----------------|------|
| | 2022 | 2021 | 2022 | 2021 |
| Aktieutdelning | – | – | 910 000 | – |
| Summa | 0 | 0 | 910 000 | 0 |

13

Not 6 Ränteintäkter och liknande resultatposter

| | Koncernen | | Moderföretaget | |
|---|----------------|------------------|----------------|------------------|
| | 2022 | 2021 | 2022 | 2021 |
| Utdelningar | - | 1 061 117 | - | 1 061 117 |
| Ränteintäkter | 375 874 | - | 732 743 | 442 492 |
| Realisationsresultat vid avyttring av andelar | - | -10 515 | - | - |
| Summa | 375 874 | 1 050 602 | 732 743 | 1 503 609 |

Not 7 Räntekostnader och liknande resultatposter

| | Koncernen | | Moderföretaget | |
|----------------|----------------|----------------|----------------|----------------|
| | 2022 | 2021 | 2022 | 2021 |
| Räntekostnader | -19 742 | -12 456 | -58 | -11 050 |
| Summa | -19 742 | -12 456 | -58 | -11 050 |

Not 8 Bokslutsdispositioner

| | Moderföretaget | |
|-------------------------------|------------------|----------|
| | 2022 | 2021 |
| Återföring periodiseringsfond | 1 900 000 | - |
| Summa | 1 900 000 | 0 |

Not 9 Skatt på årets resultat

De huvudsakliga komponenterna i skattekostnaden för räkenskapsåret och förhållandet mellan förväntad skattekostnad baserat på svensk effektiv skattesats på 20,6% och redovisad skattekostnad i resultatet är enligt följande:

| | Koncernen | | Moderföretaget | |
|---|-------------------|-------------------|----------------|-------------------|
| | 2022 | 2021 | 2022 | 2021 |
| Resultat före skatt | 9 897 191 | 21 145 851 | -1 421 649 | 5 622 007 |
| Skatt enligt gällande skattesats, 20,6% | -2 038 821 | -4 356 045 | 292 860 | -1 158 133 |
| Skattefria intäkter | -186 723 | - | 161 | - |
| Ej avdragsgilla kostnader | -3 053 | -7 789 | -12 | -2 274 |
| Schablonintäkt periodiseringsfonder | -2 060 | -2 060 | -1 957 | -1 957 |
| Justering av tidigare års skatt | -107 | -48 878 | - | -48 878 |
| Underskottsavdrag | -363 964 | -91 153 | -267 568 | - |
| Skatteeffekt framskattade obeskattade reserver som minskat underskott | -23 484 | - | -23 484 | - |
| Redovisad skatt i resultaträkningen | -2 618 212 | -4 505 925 | 0 | -1 211 243 |
| Skattekostnaden består av följande komponenter: | | | | |
| Aktuell skatt | | | | |
| På årets resultat | -3 043 603 | -4 489 629 | 0 | -1 211 243 |
| Uppskjuten skattekostnad/intäkt | | | | |
| Anläggningstillgångar | 33 991 | -16 294 | - | - |
| Periodiseringsfonder | 391 400 | - | - | - |
| Redovisad skatt i resultaträkningen | -2 618 212 | -4 505 923 | 0 | -1 211 243 |

Noter till balansräkningen

Not 10 Nedlagda utgifter på annans fastighet

| | Koncernen | | Moderföretaget | |
|--|------------|------------|----------------|------------|
| | 2022-12-31 | 2021-12-31 | 2022-12-31 | 2021-12-31 |
| Ingående ackumulerade anskaffningsvärden | 6 099 330 | 6 042 080 | – | – |
| Inköp | 42 000 | 57 250 | – | – |
| Omklassificeringar | 15 000 | – | – | – |
| Utgående ackumulerade anskaffningsvärden | 6 156 330 | 6 099 330 | 0 | 0 |
| Ingående ackumulerade avskrivningar | -1 688 382 | -472 419 | – | – |
| Årets avskrivningar | -1 219 867 | -1 215 963 | – | – |
| Utgående ackumulerade avskrivningar | -2 908 249 | -1 688 382 | 0 | 0 |
| Redovisat värde | 3 248 081 | 4 410 948 | 0 | 0 |

Not 11 Inventarier, verktyg och installationer

| | Koncernen | | Moderföretaget | |
|--|------------|------------|----------------|------------|
| | 2022-12-31 | 2021-12-31 | 2022-12-31 | 2021-12-31 |
| Ingående ackumulerade anskaffningsvärden | 11 921 637 | 11 443 217 | – | – |
| Inköp | 28 600 | 478 420 | – | – |
| Omklassificeringar | -15 000 | – | – | – |
| Försäljningar/utrangeringar | -2 798 778 | – | – | – |
| Utgående ackumulerade anskaffningsvärden | 9 136 459 | 11 921 637 | 0 | 0 |
| Ingående ackumulerade avskrivningar | -9 183 843 | -8 437 489 | – | – |
| Inköp Inkråm | 0 | -13 510 | – | – |
| Försäljningar/utrangeringar | 2 798 778 | – | – | – |
| Årets avskrivningar | -747 110 | -732 844 | – | – |
| Utgående ackumulerade avskrivningar | -7 132 175 | -9 183 843 | 0 | 0 |
| Redovisat värde | 2 004 284 | 2 737 794 | 0 | 0 |

Not 12 Andelar i koncernföretag

I koncernen ingår följande dotterföretag:

| Namn/säte | Org.nr | Antal andelar | Andel % | Redovisat värde |
|-------------------|-------------|---------------|---------|-----------------|
| STERAD Holding AB | 559238-1171 | 455 | 91 | 45 500 |
| Summa | | | | 45 500 |

Förändring under året:

| | Koncernen | | Moderföretaget | |
|--|------------|------------|----------------|------------|
| | 2022-12-31 | 2021-12-31 | 2022-12-31 | 2021-12-31 |
| Ingående ackumulerade anskaffningsvärden | – | – | 45 500 | 45 500 |
| Utgående ackumulerade anskaffningsvärden | 0 | 0 | 45 500 | 45 500 |
| Redovisat värde | 0 | 0 | 45 500 | 45 500 |

Not 13 Andra långfristiga värdepappersinnehav

| | Koncernen | | Moderföretaget | |
|---|----------------|----------------|----------------|----------------|
| | 2022-12-31 | 2021-12-31 | 2022-12-31 | 2021-12-31 |
| Ingående ackumulerade anskaffningsvärden | 242 732 | 250 147 | 143 700 | 143 700 |
| Försäljningar/utrangeringar | – | -7 415 | – | – |
| Omklassificeringar | -19 032 | – | – | – |
| Utgående ackumulerade anskaffningsvärden | 223 700 | 242 732 | 143 700 | 143 700 |
| | | | | |
| Redovisat värde | 223 700 | 242 732 | 143 700 | 143 700 |

Not 14 Andra långfristiga fordringar

| | Koncernen | | Moderföretaget | |
|---|-------------------|-------------------|-------------------|-------------------|
| | 2022-12-31 | 2021-12-31 | 2022-12-31 | 2021-12-31 |
| Ingående ackumulerade anskaffningsvärden | 12 493 617 | 11 036 697 | 12 493 617 | 10 993 617 |
| Nya fordringar | – | 1 456 920 | – | 1 500 000 |
| Utgående ackumulerade anskaffningsvärden | 12 493 617 | 12 493 617 | 12 493 617 | 12 493 617 |
| | | | | |
| Redovisat värde | 12 493 617 | 12 493 617 | 12 493 617 | 12 493 617 |

Not 15 Förutbetalda kostnader och upplupna intäkter

| | Koncernen | | Moderföretaget | |
|---------------------------------|----------------|----------------|----------------|------------|
| | 2022-12-31 | 2021-12-31 | 2022-12-31 | 2021-12-31 |
| Upplupen ränta | 73 889 | – | 73 889 | – |
| Förutbetalda försäkringspremier | 62 820 | 67 223 | – | – |
| Förutbetalda hyror | 501 848 | 467 228 | – | – |
| Övriga poster | 18 908 | – | – | – |
| Redovisat värde | 657 465 | 534 451 | 73 889 | 0 |

Not 16 Disposition av vinst eller förlust

| | 2022-12-31 |
|--|-------------------|
| Förslag till vinstdisposition | |
| Styrelsen föreslår att till förfogande stående vinstmedel: | |
| balanserad vinst | 100 550 464 |
| lämnad utdelning | -3 000 000 |
| årets resultat | -1 421 649 |
| | <u>96 128 815</u> |
| | |
| disponeras så att i ny räkning överförs | <u>96 128 815</u> |
| | <u>96 128 815</u> |

Not 17 Eget kapital

Aktiekapital

Aktiekapitalet i Moderföretaget består enbart av till fullo betalda stamaktier med ett nominellt värde om 1000 kr.

Alla aktier har samma rätt till utdelning och återbetalning av insatt kapital samt motsvarar en röst på Moderföretagets årsstämma.

| | Moderföretaget | |
|--------------------------------|----------------|------------|
| | 2022-12-31 | 2021-12-31 |
| Tecknade och betalda aktier: | | |
| Vid årets början | 100 | 100 |
| Tecknade och betalda aktier | 100 | 100 |
| Summa beslutade vid årets slut | 100 | 100 |

Not 18 Obeskattade reserver

Periodiseringsfonder
Belopp vid årets utgång

| | Moderföretaget | |
|-------------------------|----------------|------------|
| | 2022-12-31 | 2021-12-31 |
| Periodiseringsfonder | – | 1 900 000 |
| Belopp vid årets utgång | 0 | 1 900 000 |

Not 19 Uppskjutna skattefordringar och skatteskulder

Uppskjutna skatter som uppstår till följd av temporära skillnader och outnyttjade underskottsavdrag är enligt följande:

| | Koncernen | | Moderföretaget | |
|------------------------|------------|------------|----------------|------------|
| | 2022-12-31 | 2021-12-31 | 2022-12-31 | 2021-12-31 |
| Anläggningstillgångar | 120 456 | 154 447 | – | – |
| Periodiseringsfonder | 20 600 | 412 000 | – | – |
| | 141 056 | 566 447 | 0 | 0 |
| Redovisat som: | | | | |
| Uppskjuten skatteskuld | 141 056 | 566 447 | – | – |

Not 20 Upplupna kostnader och förutbetalda intäkter

| | Koncernen | | Moderföretaget | |
|------------------------------|------------|------------|----------------|------------|
| | 2022-12-31 | 2021-12-31 | 2022-12-31 | 2021-12-31 |
| Personalrelaterade kostnader | 649 302 | 574 171 | – | – |
| Övriga poster | 148 168 | 108 081 | 35 000 | 35 000 |
| Redovisat värde | 797 470 | 682 252 | 35 000 | 35 000 |

3

2023051913298

Övriga noter

Not 21 Inköp och försäljning mellan koncernföretag

Inga inköp eller försäljningar har skett mellan koncernföretag

Not 22 Medelantalet anställda

| | Koncernen | | | |
|----------------------|-------------------------|-----------|-------------------------|-----------|
| | 2022-12-31 | | 2021-12-31 | |
| | Medelantal anställda | Varav män | Medelantal anställda | Varav män |
| Sverige | 11 | 4 | 11 | 4 |
| Totalt för koncernen | 11 | 4 | 11 | 4 |

| | Moderföretaget | | | |
|---------------------------|-------------------------|-----------|-------------------------|-----------|
| | 2022-12-31 | | 2021-12-31 | |
| | Medelantal anställda | Varav män | Medelantal anställda | Varav män |
| Sverige | – | – | – | – |
| Totalt för moderföretaget | 0 | 0 | 0 | 0 |

Not 23 Händelser efter balansdagen

Inga händelser som leder till justeringar eller betydande händelser som inte leder till justeringar har inträffat mellan balansdagen och datumet för utfärdande.

Not 24 Justeringar för poster som inte ingår i kassaflödet


| | Koncernen | | Moderföretaget | |
|--|------------|------------|----------------|------------|
| | 2022-12-31 | 2021-12-31 | 2022-12-31 | 2021-12-31 |
| Förändring avsättningar | -93 654 | – | – | – |
| Avskrivningar av materiella anläggningstillgångar | 1 966 977 | 1 962 317 | – | – |
| Förändring till följd av ändrad skattesats | – | 21 366 | – | – |
| Realisationsresultat värdepapper | – | 10 515 | – | – |
| Omklassificering värdepapper | 19 033 | – | – | – |
| Summa justeringar | 1 892 356 | 1 994 198 | 0 | 0 |

Joh. Engströms Eftr. Aktiebolag
Org. nr 556059-9135

2023051913300


| | Koncernen | | Moderföretaget | |
|-------------------------------------|------------|------------|----------------|------------|
| | 2022-12-31 | 2021-12-31 | 2022-12-31 | 2021-12-31 |
| Not 25 Ställda panter | Inga | Inga | Inga | Inga |
| Not 26 Eventualförpliktelser | Inga | Inga | Inga | Inga |

Jönköping den 9 maj 2023



Fredrik Stenman

Min revisionsberättelse har lämnats den 9 maj 2023



Adam Boiardt

Auktoriserad revisor

Revisionsberättelse

Till bolagsstämman i Joh. Engströms Eftr. Aktiebolag
Org.nr 556059-9135

Rapport om årsredovisningen och koncernredovisningen

Uttalanden

Jag har utfört en revision av årsredovisningen och koncernredovisningen för Joh. Engströms Eftr. Aktiebolag för räkenskapsåret 2022.

Enligt min uppfattning har årsredovisningen och koncernredovisningen upprättats i enlighet med årsredovisningslagen och ger en i alla väsentliga avseenden rättvisande bild av moderbolagets och koncernens finansiella ställning per den 2022-12-31 och av dessas finansiella resultat och kassaflöde för året enligt årsredovisningslagen. Förvaltningsberättelsen är förenlig med årsredovisningens och koncernredovisningens övriga delar.

Jag tillstyrker därför att bolagsstämman fastställer resultaträkningen och balansräkningen för moderbolaget och koncernen.

Grund för uttalanden

Jag har utfört revisionen enligt International Standards on Auditing (ISA) och god revisionssed i Sverige. Mitt ansvar enligt dessa standarder beskrivs närmare i avsnittet *Revisorns ansvar*. Jag är oberoende i förhållande till moderbolaget och koncernen enligt god revisorssed i Sverige och har i övrigt fullgjort mitt yrkesetiska ansvar enligt dessa krav.

Jag anser att de revisionsbevis jag har inhämtat är tillräckliga och ändamålsenliga som grund för mina uttalanden.

Styrelsens ansvar

Det är styrelsen som har ansvaret för att årsredovisningen och koncernredovisningen upprättas och att de ger en rättvisande bild enligt årsredovisningslagen. Styrelsen ansvarar även för den interna kontroll som den bedömer är nödvändig för att upprätta en årsredovisning och koncernredovisning som inte innehåller några väsentliga felaktigheter, vare sig dessa beror på oegentligheter eller misstag.

Vid upprättandet av årsredovisningen och koncernredovisningen ansvarar styrelsen för bedömningen av bolagets och koncernens förmåga att fortsätta verksamheten. Den upplyser, när så är tillämpligt, om förhållanden som kan påverka förmågan att fortsätta verksamheten och att använda antagandet om fortsatt drift. Antagandet om fortsatt drift tillämpas dock inte om styrelsen avser att likvidera bolaget, upphöra med verksamheten eller inte har något realistiskt alternativ till att göra något av detta.

Revisorns ansvar

Mina mål är att uppnå en rimlig grad av säkerhet om huruvida årsredovisningen och koncernredovisningen som helhet inte innehåller några väsentliga felaktigheter, vare sig dessa beror på oegentligheter eller misstag, och att lämna en revisionsberättelse som innehåller mina uttalanden. Rimlig säkerhet är en hög grad av säkerhet, men är ingen garanti för att en revision som utförs enligt ISA och god revisionssed i Sverige alltid kommer att upptäcka en väsentlig felaktighet om en sådan finns. Felaktigheter kan uppstå på grund av oegentligheter eller misstag och anses vara väsentliga om de enskilt eller tillsammans rimligen kan förväntas påverka de ekonomiska beslut som användare fattar med grund i årsredovisningen och koncernredovisningen.

A

En ytterligare beskrivning av mitt ansvar för revisionen av årsredovisningen finns på Revisorsinspektionens webbplats:

www.revisorsinspektionen.se/revisornsansvar. Denna beskrivning är en del av revisionsberättelsen.

Rapport om andra krav enligt lagar och andra författningar

Uttalanden

Utöver min revision av årsredovisningen och koncernredovisningen har jag även utfört en revision av styrelsens förvaltning för Joh. Engströms Eftr. Aktiebolag för räkenskapsåret 2022 samt av förslaget till dispositioner beträffande bolagets vinst eller förlust.

Jag tillstyrker att bolagsstämman disponerar vinsten enligt förslaget i förvaltningsberättelsen och beviljar styrelsens ledamot ansvarsfrihet för räkenskapsåret.

Grund för uttalanden

Jag har utfört revisionen enligt god revisionsd i Sverige. Mitt ansvar enligt denna beskrivs närmare i avsnittet Revisorns ansvar. Jag är oberoende i förhållande till moderbolaget och koncernen enligt god revisorsd i Sverige och har i övrigt fullgjort mitt yrkesetiska ansvar enligt dessa krav.

Jag anser att de revisionsbevis jag har inhämtat är tillräckliga och ändamålsenliga som grund för mina uttalanden.

Styrelsens ansvar

Det är styrelsen som har ansvaret för förslaget till dispositioner beträffande bolagets vinst eller förlust. Vid förslag till utdelning innefattar detta bland annat en bedömning av om utdelningen är försvarlig med hänsyn till de krav som bolagets och koncernens verksamhetsart, omfattning och risker ställer på storleken av moderbolagets och koncernens egna kapital, konsolideringsbehov, likviditet och ställning i övrigt.

Styrelsen ansvarar för bolagets organisation och förvaltningen av bolagets angelägenheter. Detta innefattar bland annat att fortlöpande bedöma bolagets och koncernens ekonomiska situation och att tillse att bolagets organisation är utformad så att bokföringen, medelsförvaltningen och bolagets ekonomiska angelägenheter i övrigt kontrolleras på ett betryggande sätt.

Revisorns ansvar

Mitt mål beträffande revisionen av förvaltningen, och därmed mitt uttalande om ansvarsfrihet, är att inhämta revisionsbevis för att med en rimlig grad av säkerhet kunna bedöma om någon styrelseledamot i något väsentligt avseende:

- företagit någon åtgärd eller gjort sig skyldig till någon försummelse som kan föranleda ersättningsskyldighet mot bolaget, eller
- på något annat sätt handlat i strid med aktiebolagslagen, årsredovisningslagen eller bolagsordningen.

Mitt mål beträffande revisionen av förslaget till dispositioner av bolagets vinst eller förlust, och därmed mitt uttalande om detta, är att med rimlig grad av säkerhet bedöma om förslaget är förenligt med aktiebolagslagen.

Rimlig säkerhet är en hög grad av säkerhet, men ingen garanti för att en revision som utförs enligt god revisionsd i Sverige alltid kommer att upptäcka åtgärder eller försummelser som kan föranleda ersättningsskyldighet mot bolaget, eller att ett förslag till dispositioner av bolagets vinst eller förlust inte är förenligt med aktiebolagslagen.

A3

En ytterligare beskrivning av mitt ansvar för revisionen av förvaltningen finns på Revisorsinspektionens webbplats:

www.revisorsinspektionen.se/revisornsansvar. Denna beskrivning är en del av revisionsberättelsen.

Jönköping den 9 maj 2023

Adam Boiardt

Adam Boiardt
Auktoriserad revisor

Vidimeras:
Ulla Löfdahl