

Translated copy of annual report

2024043006296

Annual report for

Hooked Foods AB

559161-9944

The financial year

2022.01.01 – 2022.12.31

Table of contents:

Management Report	2
Profit loss statement	4
Balance sheet	5
Notes	7
Signatures	10

Certificate of determination

The board members of Hooked Foods AB hereby certifies that this copy of the annual report corresponds to the original, and that the income statement and balance sheet have been approved at the annual general meeting on ~~26 April, 2023~~. The meeting also decided to approve the board's proposal for the appropriation of profits.

26/3-2024

City and date

Stockholm 2023-04-26

Tom Johansson
CEO



Årsredovisning för

Hooked Foods AB

559161-9944

Räkenskapsåret

2022.01.01 – 2022.12.31

Innehållsförteckning:

Förvaltningsberättelse	2
Resultaträkning	4
Balansräkning	5
Noter	7
Underskrifter	10

Fastställelseintyg

Undertecknad styrelseledamot i Hooked Foods AB intygar härmed dels att denna kopia av årsredovisningen överensstämmer med originalet, dels att resultat- och balansräkningen fastställts på årsstämman ~~2023-04-26~~. Stämman beslutade också att godkänna styrelsens förslag till resultatdisposition.

26/3 - 2024

Ort och datum

Stockholm 2023-04-26

Tom Johansson

Verkställande direktör



Förvaltningsberättelse

Styrelsen och verkställande direktör för Hooked Foods AB, 559161-9944, med säte i Stockholm, avger härmed årsredovisning för räkenskapsåret 2022-01-01 - 2022-12-31.

Allmänt om verksamheten

Beläget i Stockholm, registrerades företaget år 2018 och har sedan dess utvecklat, marknadsfört och distribuerat läckra och hälsosamma växtbaserade fisk- och skaldjursprodukter till både foodservice och livsmedelshandel. Hooked Foods har upplevt betydande tidig framgång på marknaden, med stora återförsäljare i Sverige, såsom ICA, Coop, Hemköp, 7eleven och MatHem, som visar starkt intresse. Trots att produkterna har funnits på marknaden mindre än ett år är de redan bland de mest populära produkterna i kategorin, och vi har säkrat flera foodservice partners. Dessutom har vår outsourcade europeiska produktion en kapacitet på 110 mt/vecka och kan skalas upp från dag ett samtidigt som den förblir flexibel för andra teknologier.

Väsentliga händelser under räkenskapsåret

Ett avtal har nåtts mellan företaget och en rikstäckande återförsäljare, vilket förväntas resultera i en betydande ökning av omsättning och lönsamhet under det kommande året. Företaget har även lanserat två nya produkter, vilka nu är centralt listade hos stora återförsäljare. Dessutom har distributionsavtal ingåtts med distributörer belägrade i Finland och Norge.

Genom att registrera nya aktier har företaget ökat sitt aktiekapital, vilket har resulterat i en total tillökning på 17 850 000 kronor till företaget.

Utveckling av företagets verksamhet, resultat och ställning

Belopp i kr	2022-12-31	2021-12-31	2020-12-31	2019-12-31
Nettoomsättning	4 904 168	1 767 007	-	-
Rörelsemarginal %	-452%	-688%	-	-
Kassalikviditet	0,5	1,2	0,0	
Soliditet %	71%	93%	84%	

Bolaget har under året utökat sina marknadsandelar i Sverige samt tagit fram ytterligare produkter till försäljning.

Definition av nyckeltal:

Rörelsemarginal: Rörelseresultat/Nettoomsättning

Kassalikviditet: Omsättningstillgångar exkl. lager/Kortfristiga skulder

Soliditet: Justerat eget kapital/Balansomslutning

Förändring av eget kapital

2024043006308

	Aktie-kapital	Ej registrerat aktiekapital	Ej registrerat Nyemission	Fond för utvecklings utgifter	Överkursfond	Balanserat resultat	Årets resultat	Totalt
Vid årets början	72 847		17 850 000		27 287 094	-535 662	-12 178 632	32 495 646
Nyemission		8 639	-17 850 000		17 841 361			0
Disposition enligt beslut av årets årsstämma						-12 178 632	12 178 632	0
Omföring utvecklingsutgifter				1 523 749		-1 523 749		0
Årets resultat							-22 216 060	-22 216 060
Vid årets slut	72 847	8 639		1 523 749	45 128 455	-14 238 044	-22 216 060	10 279 585

Förslag till disposition av företagets vinst eller förlust

	Belopp i kr
Styrelsen föreslår att till förfogande stående medel:	
Överkursfond	45 128 455
Balanserat resultat	-14 238 044
Årets resultat	-22 216 060
Totalt	8 674 351
Disponeras för Balanseras i ny räkning	
Summa	8 674 351
	8 674 351

Vad beträffar resultat och ställning i övrigt hänvisas till efterföljande resultat och balansräkning med tillhörande noter.



Resultaträkning

Belopp i kr	Not	2022.01.01- 2022.12.31	2021.01.01- 2021.12.31
Nettoomsättning		4 904 168	1 767 007
Aktiverat arbete för egen räkning		1 125 453	402 366
Övriga rörelseintäkter	2	502 710	101 509
		6 532 331	2 270 883
Rörelsens kostnader			
Råvaror och förnödenheter		-3 951 501	-1 383 799
Övriga externa kostnader		-11 006 124	-9 329 582
Personalkostnader	3	-13 540 733	-3 566 163
Av- och nedskrivningar av materiella och immateriella anläggningstillgångar		-222 419	-154 863
Rörelseresultat		-22 188 447	-12 163 524
Finansiella poster			
Ränteintäkter och liknande resultatposter		105	180
Räntekostnader och liknande resultatposter	4	-27 719	-15 288
Resultat efter finansiella poster		-22 216 060	-12 178 632
Resultat före skatt		-22 216 060	-12 178 632
Årets resultat		-22 216 060	-12 178 632

Balansräkning

2024043006310

Belopp i kr	Not	2022.01.01- 2022.12.31	2021.01.01- 2021.12.31
TILLGÅNGAR			
<u>Anläggningstillgångar</u>			
Immateriella anläggningstillgångar			
Balanserade utgifter för utvecklingsarbeten och liknande arbeten	5	3 231 422	1 887 974
		3 231 422	1 887 974
Materiella anläggningstillgångar			
Inventarier, verktyg och installationer	6	2 264 878	619 455
		2 264 878	619 455
Finansiella anläggningstillgångar			
Andra långfristiga fordringar	7	220 000	225 260
		220 000	225 260
Summa anläggningstillgångar		5 716 301	2 732 689
<u>Omsättningstillgångar</u>			
Varulager mm			
Råvaror, färdiga varor och handelsvaror		2 882 555	589 114
		2 882 555	589 114
Kortfristiga fordringar			
Kundfordringar		489 456	147 035
Aktuell skattefordran		124 265	143 076
Övriga fordringar		381 660	2 179 974
Förutbetalda kostnader och upplupna intäkter		330 413	120 779
		1 325 794	2 590 864
Kassa och bank			
Kassa och bank		4 655 420	28 873 985
Summa omsättningstillgångar		8 863 769	32 053 963
SUMMA TILLGÅNGAR		14 580 070	34 786 652

2024043006311

Belopp i kr	Not	2022.01.01- 2022.12.31	2021.01.01- 2021.12.31
EGET KAPITAL OCH SKULDER			
<u>Eget kapital</u>			
Bundet eget kapital:			
Aktiekapital		81 485	72 847
Nyemission under registrering		0	17 850 000
Fond för utvecklingsutgifter		1 523 749	0
		1 605 235	17 922 847
Fritt eget kapital:			
Överkursfond		45 128 455	27 287 094
Balanserat resultat		-14 238 044	-535 662
Årets resultat		-22 216 060	-12 178 632
		8 674 351	14 572 799
Summa eget kapital		10 279 585	32 495 646
<u>Långfristiga skulder</u>			
Övriga långfristiga skulder			
Övriga långfristiga skulder	8	1 748 197	138 889
		1 748 197	138 889
Kortfristiga skulder			
Leverantörsskulder		1 061 458	1 797 466
Skatteskulder		144 019	30 701
Övriga kortfristiga skulder		415 272	211 439
Upplupna kostnader och förutbetalda intäkter	9	931 538	112 512
		2 552 287	2 152 117
SUMMA EGET KAPITAL OCH SKULDER		14 580 070	34 786 652

Noter

Not 1 Redovisnings och värderingsprinciper

Redovisningsprinciper

Årsredovisningen har upprättats i enlighet med årsredovisningslagen och Bokföringsnämndens allmänna råd BFNAR 2012:1 Årsredovisning och koncernredovisning (K3).

Tillgångar, avsättningar och skulder har värderats utifrån anskaffningsvärden om inget annat anges nedan.

Belopp anges i kronor om inget annat anges.

Intäktsredovisning

Försäljningen av varor intäktsförs då väsentliga risker och förmåner har övergått på köparen. Varorna levereras oftast enligt levererad anvisad plats.

Materiella anläggningstillgångar

Materiella anläggningstillgångar skrivs av linjärt över den beräknade nyttjandeperioden. Materiella anläggningstillgångar redovisas till anskaffningsvärde minskat med ackumulerade avskrivningar och nedskrivningar. I anskaffningsvärdet ingår förutom inköpspriset även utgifter som är direkt hänförliga till förvärvet.

Avskrivningar

Avskrivning sker linjärt över tillgångens beräknade nyttjandeperiod eftersom det återspeglar den förväntade förbrukningen av tillgångens framtida ekonomiska fördelar. Avskrivningen redovisas som kostnad i resultaträkningen.

<u>Materiella anläggningstillgångar</u>	<u>År</u>
Inventarier, verktyg och installationer	5

Immateriella anläggningstillgångar

Utgifter för forskning och utveckling

Utgifter för forskning, dvs. planerat och systematiskt sökande i syfte att erhålla ny vetenskaplig eller teknisk kunskap och insikt, redovisas som kostnad när de uppkommer.

Anskaffningsvärdet för en internt upparbetad immateriell anläggningstillgång utgörs av samtliga direkt hänförliga utgifter (t.ex. material och löner).

En omföring från fritt eget kapital till fond för utvecklingsavgifter inom bundet eget kapital görs för motsvarande belopp som aktiverats under årets. Återföring från fonden till fritt eget kapital sker med motsvarande belopp som redovisade avskrivningar-nedskrivningar.

fritt eget kapital sker med motsvarande belopp som redovisade avskrivningar-nedskrivningar.

Avskrivningar

Avskrivning sker linjärt över tillgångens beräknade nyttjandeperiod. Avskrivningen redovisas som kostnad i resultaträkningen.

Immateriella anläggningstillgångar	År
Internt upparbetade immateriella tillgångar	5
Förvärvade immateriella tillgångar	5

Låneutgifter

De låneutgifter som uppkommer då företaget lånar kapital kostnadsförs i resultaträkningen i den period de uppstår.

Not 2 Övriga rörelseintäkter

	2022.01.01 - 2022.12.31	2021.01.01 - 2021.12.31
Erhållna offentliga bidrag	459 176	101 509
Valutakursvinster på fordringar och skulder av rörelsekaraktär	12 954	-
Övriga ersättningar, bidrag och intäkter	30 579	-
Totalt	502 710	101 509

Not 3 Anställda och personalkostnader

Medelantalet anställda

	2022.01.01 - 2022.12.31	Varav män	2021.01.01 - 2021.12.31	Varav män
Sverige	17	7	13	6
Totalt	17	7	13	6

Löner och andra ersättningar samt sociala kostnader, inklusive pensionskostnader

	2022.01.01 - 2022.12.31	2021.01.01 - 2021.12.31
Löner och andra ersättningar:	2022 29 160 108	2021 20 590 115
Sociala kostnader	2022 19 101 79	2021 16 631 949
Räntekostnader	24 658 96	10 250 52
Övriga personalkostnader	295 960	478 847
Totalt	27 719	15 288

Not 4 Räntekostnader och liknande resultatposter



2024043006313

Not 5 Balanserade utgifter för utvecklingsarbeten och liknande arbeten**Not 6 Inventarier, verktyg och installationer****Not 7 Andra långfristiga fordringar**

	2022.01.01 - 2021.01.01 -	
	2022.12.31	2021.12.31
Långfristiga skulder, leasade maskiner	1 675 975	
Övriga långfristiga skulder	72 222	138 889
	2022.01.01 - 2021.01.01 -	2021.12.31
	2022.12.31	2021.12.31
Akkumulerade anskaffningsvärden		
Vid årets början	1 787 314	--
Akkumulerade lands tillgångsvärden	118 548	1 787 314
Redovisat värde vid årets slut	2 264 878	1 787 314
Akkumulerade avskrivning		
Vid årets början	-202 166	-202 166
Årets avskrivning	-207 166	-154 863
Vid årets slut	-362 029	-154 863
Akkumulerade anskaffningsvärden:		
Redovisat värde vid årets slut	2 264 878	619 455
Inkommande fordringar	220 000	225 260
Redovisat värde vid årets slut	220 000	225 260

Not 8 Långfristiga skulder**Not 9 Upplupna kostnader och förutbetalda intäkter****Not 10 Väsentliga händelser efter räkenskapsårets slut**

	2022.01.01 - 2021.01.01 -	
	2022.12.31	2021.12.31
Upplupna löner	273 240	-
Upplupna semesterlöner	180 497	85 612
Upplupna lagstadgade sociala och andra avgifter	146 512	26 899
Övriga upplupna kostnader och förutbetalda intäkter	331 289	-
	931 538	112 512

I början av 2023 beslutade styrelsen att utfärda nya aktier till befintliga aktieägare, vilka registrerades i mars samma år. Det totala antalet nya aktier som utfärdades var 64 600, vilket ledde till en total ökning av företagets kapital med 9 727 469 SEK.

Underskrifter

Stockholm den dag som framgår av vår elektroniska underskrift

Tom Alexander Johansson
Verkställande direktör

John Mikael Holtz Elvesjö
Styrelseledamot

Felix Lukas Leonhardt
Styrelseledamot

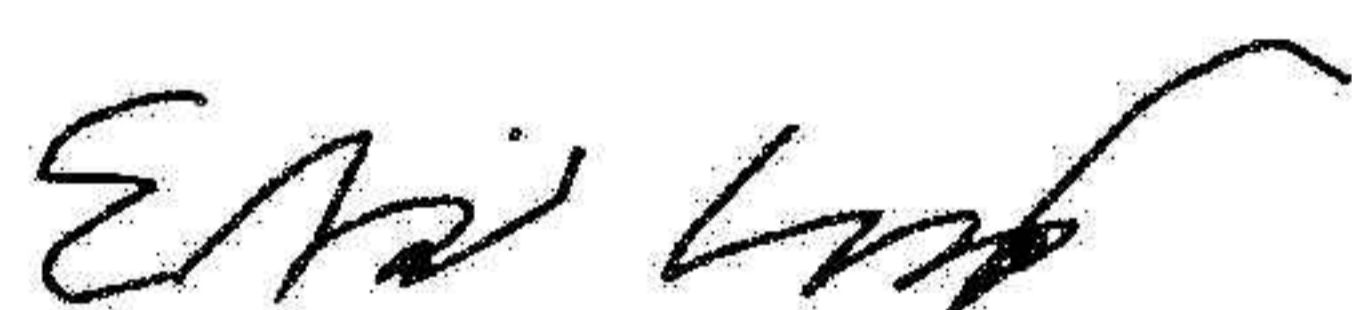
Derek Andrew Ive
Styrelseledamot



Felix Leonhardt



Emil Wasteson, Styrelseledamot



Verifikat

Transaktion 09222115557495747961

Dokument

2024043006316

Annual Report 2022 EN

Huvuddokument

20 sidor

Startades 2023-06-28 13:36:57 CEST (+0200) av Tom

Johansson (TJ)

Färdigställt 2023-06-30 12:59:55 CEST (+0200)

Signerande parter

Tom Johansson (TJ)

Hooked Foods AB

Personnummer 9406259318

Org. nr 559161-9944

tom@hookedfoods.com

+46735412814




Signerade 2023-06-28 13:37:58 CEST (+0200)

John Elvesjö (JE)

Brightly

john@brightlyventures.com



Signerade 2023-06-30 12:59:55 CEST (+0200)

Felix Leonhardt (FL)

Oysterbay

felix@oysterbay.vc



Signerade 2023-06-30 12:25:15 CEST (+0200)

Andrew Derek Iwe (ADI)

Big Idea Ventures

andrew.ive@bigideaventures.com



Signerade 2023-06-28 15:26:46 CEST (+0200)

Detta verifikat är utfärdat av Scrive. Information i kursiv stil är säkert verifierad av Scrive. Se de dolda bilagorna för mer information/bevis om detta dokument. Använd en PDF-läsare som t ex Adobe Reader som kan visa dolda bilagor för att se bilagorna. Observera att om dokumentet skrivs ut kan inte integriteten i papperskopian bevisas enligt nedan och att en vanlig papperutskrift saknar innehållet i de dolda bilagorna. Den digitala signaturen (elektroniska förseglingen) säkerställer att integriteten av detta dokument, inklusive de dolda bilagorna, kan bevisas matematiskt och oberoende av Scrive. För er bekvämlighet tillhandahåller Scrive även en tjänst för att kontrollera dokumentets integritet automatiskt på: <https://scrive.com/verify>



Verifikat

Transaktion 09222115557511406387

Dokument

2024043006317

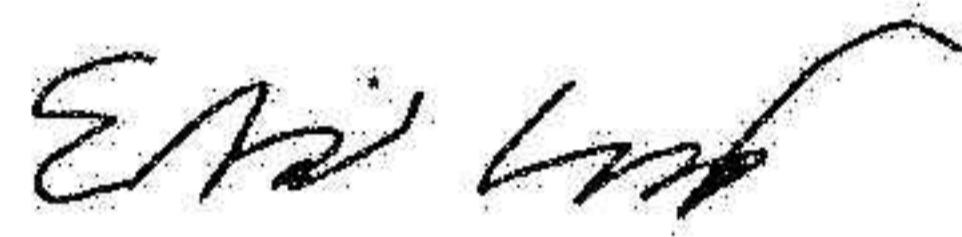
Annual Report 2022 EN_signed_signed
Huvuddokument
21 sidor
*Startades 2024-02-23 15:20:54 CET (+0100) av Tom
Johansson (TJ)*
Färdigställt 2024-02-23 16:36:27 CET (+0100)

Initierare

Tom Johansson (TJ)
Hooked Foods AB
Personnummer 9406259318
Org. nr 559161-9944
tom@hookedfoods.com
+46735412814

Signerare

Emil Wasteson, Styrelseledamot Wasteson (EWSW)
e.wasteson@gmail.com



Signerade 2024-02-23 16:36:27 CET (+0100)

Detta verifikat är utfärdat av Scrive. Information i kursiv stil är säkert verifierad av Scrive. Se de dolda bilagorna för mer information/bevis om detta dokument. Använd en PDF-läsare som t ex Adobe Reader som kan visa dolda bilagor för att se bilagorna. Observera att om dokumentet skrivs ut kan inte integriteten i papperskopian bevisas enligt nedan och att en vanlig papperutskrift saknar innehållet i de dolda bilagorna. Den digitala signaturen (elektroniska förseglingen) säkerställer att integriteten av detta dokument, inklusive de dolda bilagorna, kan bevisas matematiskt och oberoende av Scrive. För er bekvämlighet tillhandahåller Scrive även en tjänst för att kontrollera dokumentets integritet automatiskt på: <https://scrive.com/verify>

