

ank=20240705:2024070805687


Årsredovisning för

# Globator Invest Aktiebolag

556279-9378

Räkenskapsåret  
2023-01-01 - 2023-12-31

Innehållsförteckning:	Sida
Förvaltningsberättelse	1
Resultaträkning	2
Balansräkning	3-4
Noter	5-6
Underskrifter	6

T.K.    


## Förvaltningsberättelse

Styrelsen för Globator Invest Aktiebolag, 556279-9378, får härmed avge årsredovisning för räkenskapsåret 2023.

### Verksamheten

#### Allmänt om verksamheten

Företaget med säte i registrerades år 1986 och bedriver sedan dess kapitalförvaltning, köp och försäljning av värdepapper och annan därmed förenlig verksamhet.

#### Flerårsöversikt

Belopp i Tkr	2023	2022	2020	2019
Nettoomsättning	-18	246	339	43
Resultat efter finansiella poster	22	-41	41	-46
Soliditet	99	99	96	91

#### Förändringar i eget kapital

	Aktie- kapital	Reserv- fond	Balanserad vinst	Årets vinst
Vid årets början	101 250	20 250	932 848	-40 614
Omföring av föreg års vinst			-40 615	40 614
Årets resultat				22 145
<b>Vid årets slut</b>	<b>101 250</b>	<b>20 250</b>	<b>892 233</b>	<b>22 145</b>

#### Resultatdisposition

Styrelsen föreslår att till förfogande stående vinstmedel, kronor 914 378, disponeras enligt följande:

	Belopp i kr
balanserat resultat	892 233
Årets resultat	22 145
<b>Summa</b>	<b>914 378</b>

Bolagets resultat och ställning framgår av efterföljande resultat- och balansräkningar med noter.

T.K. R

T.K.



## Resultaträkning

Belopp i kr	Not	2023-01-01- 2023-12-31	2022-01-01- 2022-12-31
<b>Rörelseintäkter, lagerförändring m.m.</b>			
Nettoomsättning		-18 343	245 551
<b>Summa rörelseintäkter, lagerförändring m.m.</b>		<b>-18 343</b>	<b>245 551</b>
<b>Rörelsekostnader</b>			
Värdepapper		331	-334 838
Övriga externa kostnader		-5 204	-6 354
<b>Summa rörelsekostnader</b>		<b>-4 873</b>	<b>-341 192</b>
<b>Rörelseresultat</b>	3	<b>-23 216</b>	<b>-95 641</b>
<b>Finansiella poster</b>			
Övriga ränteintäkter och liknande resultatposter		47 155	55 027
Räntekostnader och liknande resultatposter		-1 794	0
<b>Summa finansiella poster</b>		<b>45 361</b>	<b>55 027</b>
<b>Resultat efter finansiella poster</b>		<b>22 145</b>	<b>-40 614</b>
<b>Bokslutsdispositioner</b>			
<b>Resultat före skatt</b>		<b>22 145</b>	<b>-40 614</b>
<b>Skatter</b>			
<b>Årets resultat</b>		<b>22 145</b>	<b>-40 614</b>


ank=20240705:2024070805689

TK  
TK  
TK  
TK  
TK  
TK

## Balansräkning

<i>Belopp i kr</i>	<i>Not</i>	<i>2023-12-31</i>	<i>2022-12-31</i>
<b>TILLGÅNGAR</b>			
<b>Omsättningstillgångar</b>			
<b>Kortfristiga fordringar</b>			
Övriga fordringar		41	41
Summa kortfristiga fordringar		41	41
<b>Kortfristiga placeringar</b>			
Övriga kortfristiga placeringar		1 018 991	955 014
Summa kortfristiga placeringar		1 018 991	955 014
<b>Kassa och bank</b>			
Kassa och bank		31 628	68 256
Summa kassa och bank		31 628	68 256
<b>Summa omsättningstillgångar</b>		<b>1 050 660</b>	<b>1 023 311</b>
<b>SUMMA TILLGÅNGAR</b>		<b>1 050 660</b>	<b>1 023 311</b>

ank=20240705;2024070805690

T.K. <sup>TC</sup> 

## Balansräkning

<i>Belopp i kr</i>	<i>Not</i>	<i>2023-12-31</i>	<i>2022-12-31</i>
<b>EGET KAPITAL OCH SKULDER</b>			
<b><i>Eget kapital</i></b>			
<b><i>Bundet eget kapital</i></b>			
Aktiekapital		101 250	101 250
Reservfond		20 250	20 250
Summa bundet eget kapital		121 500	121 500
<b><i>Fritt eget kapital</i></b>			
Balanserat resultat		892 234	932 848
Årets resultat		22 145	-40 614
Summa fritt eget kapital		914 379	892 234
<b>Summa eget kapital</b>		<b>1 035 879</b>	<b>1 013 734</b>
<b><i>Kortfristiga skulder</i></b>			
Övriga skulder		14 781	9 577
Summa kortfristiga skulder		14 781	9 577
<b>SUMMA EGET KAPITAL OCH SKULDER</b>		<b>1 050 660</b>	<b>1 023 311</b>

ank=20240705;2024070805691

g  
M TT  
T.K. De

## Noter

Belopp i kr om inget annat anges.

### Not 1 Redovisningsprinciper

Årsredovisningen har upprättats i enlighet med Årsredovisningslagen och Bokföringsnämndens allmänna råd BFNAR 2016:10 Årsredovisning i mindre företag.

### Definition av nyckeltal

#### Nettoomsättning

Rörelsens huvudintäkter, fakturerade kostnader, sidointäkter samt intäktskorrigeringar.

#### Resultat efter finansiella poster

Resultat efter finansiella intäkter och kostnader, men före extraordinära intäkter och kostnader.

#### Soliditet

Eget kapital och obeskattade reserver med avdrag för uppskjuten skatt (21,4 %) i förhållande till balansomslutningen.

### Not 2 Anställda och personalkostnader

#### Personal

	2023-01-01- 2023-12-31	2022-01-01- 2022-12-31
Medelantalet anställda	0	0
<b>Summa</b>	<b>0</b>	<b>0</b>


### Not 3 Koncernuppgifter

Bolaget är ett dotterbolag till Marcussons Handel AB, org.nr: 556062-5252, som innehar 53,8% av kapitalet och 58,3% av rösträtten i bolaget. Ingen försäljning har förekommit mellan bolagen.

### Not 4 Ställda säkerheter och eventalförpliktelser

#### Ställda säkerheter

	2023-12-31	2022-12-31
<i>Ställda panter och säkerheter</i>		
Aktier i depå	1 018 991	955 014


JK  
M T  
T.K. 

## Underskrifter


Örebro 2024-06-28



Olle Larsson Bister  
Ord förande  
Vice VD




Stefan Ryman



Tommy Knutsson  
Styrelse Supp



Per Inge Ryman



Berndt Helge Sson

**Fastställelseintyg**

Undertecknad styrelseledamot, intygar härmed, dels att denna kopia av årsredovisningen överensstämmer med originalet, dels att nedanstående balans- och resultaträkning fastställts på ordinarie bolagsstämma denna dag. Stämman beslutade tillika godkänna styrelsens och verkställande direktörens förslag till resultatdisposition.

Örebro den 2024-06-28



Bernt Helgesson