

**Technocraft AB**  
**Org nr 556040-0185**

ank=20250630;2025070209388

## Årsredovisning och koncernredovisning för räkenskapsåret 2024

Styrelsen och verkställande direktören avger följande årsredovisning och koncernredovisning.

| Innehåll                                       | Sida |
|--|------|
| - förvaltningsberättelse                       | 2    |
| - koncernresultaträkning                       | 5    |
| - koncernbalansräkning                         | 6    |
| - koncernens förändringar i eget kapital       | 8    |
| - kassaflödesanalys för koncernen              | 9    |
| - moderbolagets resultaträkning                | 10   |
| - moderbolagets balansräkning                  | 11   |
| - moderbolagets förändringar i eget kapital    | 13   |
| - noter, gemensamma för moderbolag och koncern | 14   |

Om inte annat särskilt anges, redovisas alla belopp i kronor. Uppgifter inom parentes avser föregående år.

Undertecknad styrelseledamot i Technocraft AB intygar, dels att denna kopia av årsredovisningen överensstämmer med originalet, dels att resultaträkningen och balansräkningen samt koncernresultaträkningen och koncernbalansräkningen fastställts på årsstämma den 2025-06-19.

Årsstämman beslöt att godkänna styrelsens förslag till vinstdisposition.

Örebro den 2025-06-19

  
Anna Johansson

Technocraft AB  
Org nr 556040-0185

## Årsredovisning och koncernredovisning för räkenskapsåret 2024

Styrelsen och verkställande direktören avger följande årsredovisning och koncernredovisning.

| Innehåll                                       | Sida |
|--|------|
| - förvaltningsberättelse                       | 2    |
| - koncernresultaträkning                       | 5    |
| - koncernbalansräkning                         | 6    |
| - koncernens förändringar i eget kapital       | 8    |
| - kassaflödesanalys för koncernen              | 9    |
| - moderbolagets resultaträkning                | 10   |
| - moderbolagets balansräkning                  | 11   |
| - moderbolagets förändringar i eget kapital    | 13   |
| - noter, gemensamma för moderbolag och koncern | 14   |

Om inte annat särskilt anges, redovisas alla belopp i kronor. Uppgifter inom parentes avser föregående år. *OK*

## Förvaltningsberättelse

### Information om verksamheten

Bolagets verksamhet är att äga och förvalta fast egendom och aktier i dotterföretag, samt erbjuda tjänster avseende företagsledning, data och elektronik. Tjänster inom företagsledning erbjuds via bifirman Management Council.

Bolaget har sitt säte i Örebro.

För information om koncernens verksamhet se hemsidan [www.westerstrand.se](http://www.westerstrand.se)

### Koncernstruktur

Bolaget är moderbolag i en koncern som omfattas av följande helägda dotterbolag.

Westerstrand Urfabrik Aktiebolag

Scantronic Aktiebolag

Westerstrand Tidredovisning Aktiebolag

Technocraft Holding SA

Westerstrand Urfabrik Aktiebolag är moderbolag i en koncern med det helägda dotterbolaget Westerstrand Europe NV, Belgien. Det helägda dotterbolaget Lambert Westerstrand SA, Frankrike, avyttrades genom upplösning i juni 2024.

Ingen separat koncernredovisning har upprättats avseende dessa bolag.

Bolaget eller koncernen har inga utländska filialer.

### Ägarförhållande

På balansdagen var Elsy Johansson huvudägare med 84 %. Resterande aktier ägs med lika del av Johan Johansson, Åsa Johansson, Anna Johansson och Jenny Eriksson.

### Verksamheten under räkenskapsåret

Koncernens marknadsposition i de viktigaste marknaderna var fortsatt stark och några viktiga projekt tillsammans med generellt god orderingång gav en motsvarande omsättning som året innan. Koncernen var trots det goda läget under 2024 under fortsatt press av höjda priser på komponenter och ökade personalkostnader. Koncernen har sett en positiv tillväxt på inhemska marknaden efter pandemin, en trend som bedöms kommer att fortsätta kommande år. Koncernen har levererat betydande och viktiga projekt till järnväg, metro och sjukhus i Sverige, Europa och Asien.

Försäljningen via dotterbolaget i Belgien fortsätter starkt som förväntat och dotterbolaget kommer framöver även ta över marknadsbearbetningen i Frankrike. Dotterbolaget i Frankrike har upplösts under året. 

### **Förväntad framtida utveckling**

Det osäkra världsläget med skenande kostnader gör att koncernen ser vissa frågetecken kortsiktigt såväl som långsiktigt. Med detta sagt ser ändå koncernen positivt på närmsta framtiden med flera nyutvecklade produkter och pågående kontrakt som kommer att löpa under kommande år. Koncernen förväntas få svårt att öka orderingången kommande år.

Marknadsläget i Belgien är bra och lönsamheten förväntas vara bra under 2025. Konkurrenssituationen i Frankrike är fortsatt hård. Koncernen bedömer att den kommer att behålla sin position på marknaden de kommande åren. För att ökad effektivitet kommer verksamheterna i Frankrike och Beneluxländerna samordnas under ett dotterbolag.

Våra övriga återförsäljarkanaler är intakta och vi har bra samarbete med våra partners som i de flesta fall säger att de förväntar sig ha samma försäljningsvolym som under 2024.

### **Information om risker och osäkerhetsfaktorer**

Koncernen utsätts för sedvanliga affärsrisker och osäkerhetsfaktorer. Koncernen är inte beroende av få kunder eller en begränsad geografisk marknad. En stor del av försäljningen sker dock till länder utanför Sverige vilket gör att koncernens efterfrågan kan vara känslig för förändringar i valuta.

Konkurrerande företag kan ha eller komma att få bättre industriella och finansiella resurser än koncernen. Det kan inte uteslutas att konkurrensen ökar ytterligare, vilket kan leda till minskade marknadsandelar och försämrad lönsamhet.

### **Miljöfrågor**

Koncernen lägger stor vikt på att uppfylla tillämpliga lagar, föreskrifter och andra miljökrav som gäller för verksamheten. Koncernens åverkan på miljön skall vara så minimal som möjligt. Flera projekt drivs aktivt för en cirkulär produktion och ökad hållbarhet. Den verksamhet som bedrivs är inte tillstånds- eller anmälningspliktig enligt Miljöbalken.

### **Forskning och utveckling**

Koncernen bedriver ett kontinuerligt arbete med att förbättra och utveckla sitt produktsortiment. Alla kostnader för forskning och utveckling kostnadsförs löpande.

Under året har dotterbolaget Westerstrand Urfabrik AB startat ett stort utvecklingsprojekt omfattande Tidcentraler och Huvudur, detta kommer ta en betydande del resurser, både finansiella och personella, i anspråk under kommande år. Dotterbolaget är ISO 9001:2015 certifierat och all utveckling och produktion sker i enlighet med detta. *sh*

## Flerårsjämförelse

Koncernens ekonomiska utveckling i sammandrag.

|                                   |     | 2024    | 2023    | 2022    | 2021    | 2020    |
|-----------------------------------|-----|---------|---------|---------|---------|---------|
| <b>Koncernen</b>                  |     |         |         |         |         |         |
| Nettoomsättning                   | tkr | 88 173  | 90 530  | 88 189  | 67 381  | 67 262  |
| Resultat efter finansiella poster | tkr | 4 211   | 6 953   | 4 051   | 2 371   | 2 712   |
| Balansomslutning                  | tkr | 144 975 | 141 943 | 137 968 | 129 067 | 124 189 |
| Antal anställda                   | st  | 63      | 64      | 65      | 66      | 65      |
| Soliditet                         | %   | 62,5    | 61,0    | 57,5    | 56,7    | 57,1    |

Nyckeltalsdefinitioner framgår av not 1

## Förslag till vinstdisposition

Till årsstämmans förfogande står följande vinstmedel:

|                        |                  |
|------------------------|------------------|
| Balanserade vinstmedel | 5 465 726        |
| Årets vinst            | 1 330 015        |
|                        | <hr/>            |
|                        | kronor 6 795 741 |

Styrelsen föreslår att vinstmedlen disponeras så att

|                       |                  |
|-----------------------|------------------|
| i ny räkning överförs | 6 795 741        |
|                       | <hr/>            |
|                       | kronor 6 795 741 |

## Resultat och ställning

Resultatet av koncernens och moderbolagets verksamhet samt den ekonomiska ställningen vid räkenskapsårets utgång framgår i övrigt av efterföljande resultaträkningar och balansräkningar med noter. ✓

| <b>Koncernresultaträkning</b>                        | <b>Not</b> | <b>2024</b>        | <b>2023</b>        |
|--|------------|--------------------|--------------------|
| <b>Rörelsens intäkter m m</b>                        |            |                    |                    |
| Nettoomsättning                                      |            | 88 173 295         | 90 529 730         |
| Övriga rörelseintäkter                               |            | 893 406            | 1 633 659          |
| <b>Summa intäkter m m</b>                            |            | <u>89 066 701</u>  | <u>92 163 389</u>  |
| <b>Rörelsens kostnader</b>                           |            |                    |                    |
| Råvaror och förnödenheter                            |            | -29 070 813        | -28 544 755        |
| Övriga externa kostnader                             | 3, 4       | -17 246 083        | -17 847 849        |
| Personalkostnader                                    | 5          | -40 234 912        | -39 285 275        |
| Avskrivningar av materiella anläggningstillgångar    |            | -1 593 701         | -1 650 758         |
| Övriga rörelsekostnader                              |            | -210 987           | -                  |
| <b>Summa rörelsens kostnader</b>                     |            | <u>-88 356 496</u> | <u>-87 328 637</u> |
| <b>Rörelseresultat</b>                               |            | 710 205            | 4 834 752          |
| <b>Resultat från finansiella investeringar</b>       |            |                    |                    |
| Resultat från övriga värdepapper och fordringar      | 6          | 1 377 526          | 1 627 286          |
| Övriga ränteintäkter och liknande resultatposter     | 7          | 3 553 269          | 1 963 708          |
| Räntekostnader och liknande resultatposter           | 8          | -1 430 471         | -1 472 686         |
| <b>Summa resultat från finansiella investeringar</b> |            | <u>3 500 324</u>   | <u>2 118 308</u>   |
| <b>Resultat efter finansiella poster</b>             |            | 4 210 529          | 6 953 060          |
| Skatt på årets resultat                              | 9          | -749 372           | -1 283 155         |
| <b>Årets vinst</b>                                   |            | <u>3 461 157</u>   | <u>5 669 905</u>   |

| <b>Koncernbalansräkning</b>                            | <b>Not</b> | <b>2024-12-31</b>  | <b>2023-12-31</b>  |
|--|------------|--------------------|--------------------|
| <b>Tillgångar</b>                                      |            |                    |                    |
| <b>Anläggningstillgångar</b>                           |            |                    |                    |
| <u>Immateriella anläggningstillgångar</u>              |            |                    |                    |
| Patent, licenser, varumärken samt liknande rättigheter | 10         | 248 611            | 300 735            |
| Hyresrätter och liknande rättigheter                   | 11         | 5 450              | 5 450              |
|  |            | <u>254 061</u>     | <u>306 185</u>     |
| <u>Materiella anläggningstillgångar</u>                |            |                    |                    |
| Byggnader och mark                                     | 12         | 1 437 311          | 1 599 787          |
| Maskiner och andra tekniska anläggningar               | 13         | 1 081 458          | 1 433 684          |
| Inventarier, verktyg och installationer                | 14         | 3 411 792          | 3 215 390          |
|  |            | <u>5 930 561</u>   | <u>6 248 861</u>   |
| <u>Finansiella anläggningstillgångar</u>               |            |                    |                    |
| Övriga långfristiga värdepappersinnehav                | 15         | 26 650 504         | 26 239 241         |
| Övriga långfristiga fordringar                         | 16         | 450 949            | 466 764            |
|  |            | <u>27 101 453</u>  | <u>26 706 005</u>  |
| <b>Summa anläggningstillgångar</b>                     |            | <u>33 286 075</u>  | <u>33 261 051</u>  |
| <b>Omsättningstillgångar</b>                           |            |                    |                    |
| <u>Varulager m m</u>                                   |            |                    |                    |
| Råvaror och förnödenheter                              |            | 21 110 812         | 21 809 606         |
| Färdiga varor och handelsvaror                         |            | 4 131 609          | 4 393 234          |
| Förskott till leverantörer                             |            | 273 915            | 148 764            |
|  |            | <u>25 516 336</u>  | <u>26 351 604</u>  |
| <u>Kortfristiga fordringar</u>                         |            |                    |                    |
| Kundfordringar   |            | 8 553 220          | 13 405 818         |
| Övriga kortfristiga fordringar                         |            | 2 959 655          | 3 434 646          |
| Förutbetalda kostnader och upplupna intäkter           |            | 1 022 475          | 1 272 628          |
|  |            | <u>12 535 350</u>  | <u>18 113 092</u>  |
| <u>Kortfristiga placeringar</u>                        |            |                    |                    |
| Övriga kortfristiga placeringar                        | 17         | 1 219 633          | 945 614            |
| <u>Kassa och Bank</u>                                  | 18         | <u>72 417 606</u>  | <u>63 271 754</u>  |
| <b>Summa omsättningstillgångar</b>                     |            | <u>111 688 925</u> | <u>108 682 064</u> |
| <b>Summa tillgångar</b>                                |            | <u>144 975 000</u> | <u>141 943 115</u> |

UN

| <b>Koncernbalansräkning</b>                  | <b>Not</b> | <b>2024-12-31</b>  | <b>2023-12-31</b>            |
|--|------------|--------------------|------------------------------|
| <b>Skulder och eget kapital</b>              |            |                    |                              |
| <b>Eget kapital</b>                          | 19, 20     |                    |                              |
| Aktiekapital                                 |            | 500 000            | 500 000                      |
| Annat eget kapital inklusive årets resultat  |            | 90 124 317         | 86 097 432                   |
|  |            | <u>90 624 317</u>  | <u>86 597 432</u>            |
| <b>Summa eget kapital</b>                    |            | <u>90 624 317</u>  | <u>86 597 432</u>            |
| <b>Avsättningar</b>                          |            |                    |                              |
| Uppskjuten skatteskuld                       | 21         | 571 169            | 459 264                      |
|  |            | <u>571 169</u>     | <u>459 264</u>               |
| <b>Långfristiga skulder</b>                  |            |                    |                              |
| Övriga skulder till kreditinstitut           | 22         | 857 697            | 612 832                      |
| Övriga långfristiga skulder                  |            | 37 951 692         | 37 151 234                   |
|  |            | <u>38 809 389</u>  | <u>37 764 066</u>            |
| <b>Summa långfristiga skulder</b>            |            | <u>38 809 389</u>  | <u>37 764 066</u>            |
| <b>Kortfristiga skulder</b>                  |            |                    |                              |
| Skulder till kreditinstitut                  | 22         | 305 254            | 840 555                      |
| Förskott från kunder                         |            | 593 571            | 385 350                      |
| Leverantörsskulder                           |            | 3 471 080          | 4 328 940                    |
| Övriga kortfristiga skulder                  |            | 3 044 421          | 3 730 061                    |
| Upplupna kostnader och förutbetalda intäkter | 23         | 7 555 799          | 7 837 447                    |
|  |            | <u>14 970 125</u>  | <u>17 122 353</u>            |
| <b>Summa kortfristiga skulder</b>            |            | <u>14 970 125</u>  | <u>17 122 353</u>            |
| <b>Summa skulder och eget kapital</b>        |            | <u>144 975 000</u> | <u>141 943 115</u> <i>wh</i> |

**Koncernens förändringar i eget kapital**

|  | <u>Not</u> | <u>Aktie-<br/>kapital</u> | <u>Reserver och<br/>årets resultat</u> | <u>Summa eget<br/>kapital</u> |
|--|------------|---------------------------|--|-------------------------------|
| <b>Eget kapital 2022-12-31</b>   |            | <b>500 000</b>            | <b>78 856 013</b>                      | <b>79 356 013</b>             |
| Förändring uppskrivningsfond   | 20         | -                         | -                                      | -                             |
| Valutakursdifferens vid omräkning av utlandsverksamheter                 |            | -                         | 1 571 514                              | 1 571 514                     |
| Summa förändringar i eget kapital som inte redovisas i resultaträkningen |            | 500 000                   | 80 427 527                             | 80 927 527                    |
| Årets resultat   |            | -                         | 5 669 905                              | 5 669 905                     |
| <b>Eget kapital 2023-12-31</b>   |            | <b>500 000</b>            | <b>86 097 432</b>                      | <b>86 597 432</b>             |
| Förändring uppskrivningsfond   | 20         | -                         | -                                      | -                             |
| Valutakursdifferens vid omräkning av utlandsverksamheter                 |            | -                         | 565 728                                | 565 728                       |
| Summa förändringar i eget kapital som inte redovisas i resultaträkningen |            | 500 000                   | 86 663 160                             | 87 163 160                    |
| Årets resultat   |            | -                         | 3 461 157                              | 3 461 157                     |
| Utdelning  | 19, 24     | -                         | -                                      | -                             |
| <b>Eget kapital 2024-12-31</b>   |            | <b>500 000</b>            | <b>90 124 317</b>                      | <b>90 624 317</b>             |

ank=20250630;2025070209396

| <b>Kassaflödesanalys för koncernen</b>                  | <b>Not</b> | <b>2024</b>       | <b>2023</b>       |
|---|------------|-------------------|-------------------|
| <b>Den löpande verksamheten</b>                         |            |                   |                   |
| Rörelseresultat före finansiella poster                 |            | 710 205           | 4 834 752         |
| Justering för poster som inte ingår i kassaflödet, mm   | 25         | 2 151 751         | 1 382 006         |
| Erhållen ränta och valutavinster                        |            | 4 331 573         | 1 946 763         |
| Erhållna utdelningar                                    |            | 16 761            | 16 945            |
| Erlagd ränta och valutaförluster                        |            | -132 709          | -181 977          |
| Betald inkomstskatt                                     |            | -1 034 673        | -579 282          |
|   |            | <u>6 042 908</u>  | <u>7 419 207</u>  |
| Ökning/minskning varulager                              |            | 1 020 083         | -1 829 324        |
| Ökning/minskning kundfordringar                         |            | 5 041 876         | -1 518 965        |
| Ökning/minskning övriga kortfristiga fordringar         |            | 1 113 099         | -1 192 767        |
| Ökning/minskning leverantörsskulder                     |            | -889 656          | 303 792           |
| Ökning/minskning övriga kortfristiga rörelseskulder     |            | -1 086 842        | 30 429            |
|   |            | <u>11 241 468</u> | <u>3 212 372</u>  |
| <b>Kassaflöde från den löpande verksamheten</b>         |            |                   |                   |
| <b>Investeringsverksamheten</b>                         |            |                   |                   |
| Investeringar i materiella anläggningstillgångar        |            | -1 142 871        | -3 777 669        |
| Sålda materiella anläggningstillgångar                  |            | -                 | 146 500           |
| Förändringar i övriga finansiella anläggningstillgångar |            | -195 073          | 277 361           |
|   |            | <u>-1 337 944</u> | <u>-3 353 808</u> |
| <b>Kassaflöde från investeringsverksamheten</b>         |            |                   |                   |
| <b>Finansieringsverksamheten</b>                        |            |                   |                   |
| Upptagna lån  |            | 526 030           | 803 389           |
| Amortering av skuld                                     |            | -1 363 274        | -5 800 867        |
|   |            | <u>-837 244</u>   | <u>-4 997 478</u> |
| <b>Kassaflöde från finansieringsverksamheten</b>        |            |                   |                   |
| <b>Årets kassaflöde</b>                                 |            | 9 066 280         | -5 138 914        |
| <b>Likvida medel vid årets början</b>                   |            | 63 271 754        | 68 346 182        |
| <b>Kursdifferenser i likvida medel</b>                  |            | 79 572            | 64 486            |
|   |            | <u>72 417 606</u> | <u>63 271 754</u> |
| <b>Likvida medel vid årets slut</b>                     |            |                   |                   |

ank=20250630;2025070209398

| <b>Moderbolagets resultaträkning</b>             | <b>Not</b> | <b>2024</b>      | <b>2023</b>    |
|--|------------|------------------|----------------|
| Nettoomsättning                                  | 26         | 100 000          | 100 000        |
| <b>Rörelsens kostnader</b>                       |            |                  |                |
| Övriga externa kostnader                         | 3          | -62 254          | -72 603        |
| <b>Summa rörelsens kostnader</b>                 |            | -62 254          | -72 603        |
| <b>Rörelseresultat</b>                           |            | 37 746           | 27 397         |
| <b>Resultat från finansiella poster</b>          |            |                  |                |
| Resultat från andelar i koncernföretag           | 27         | 1 200 656        | -              |
| Resultat från övriga värdepapper och fordringar  | 6          | 24 578           | 28 862         |
| Övriga ränteintäkter och liknande resultatposter | 7          | 1 400 869        | 1 281 216      |
| Räntekostnader och liknande resultatposter       | 8          | -1 298 383       | -1 169 853     |
| <b>Summa resultat från finansiella poster</b>    |            | 1 327 720        | 140 225        |
| <b>Resultat efter finansiella poster</b>         |            | 1 365 466        | 167 622        |
| Bokslutsdispositioner                            | 28         | -6 500           | -6 550         |
| Skatt på årets resultat                          | 9          | -28 951          | -27 031        |
| <b>Årets vinst</b>                               | 24         | <u>1 330 015</u> | <u>134 041</u> |

ank=20250630:2025070209399

| <b>Moderbolagets balansräkning</b>       | <b>Not</b> | <b>2024-12-31</b> | <b>2023-12-31</b>           |
|--|------------|-------------------|-----------------------------|
| <b>Tillgångar</b>                        |            |                   |                             |
| <b>Anläggningstillgångar</b>             |            |                   |                             |
| <u>Finansiella anläggningstillgångar</u> |            |                   |                             |
| Andelar i koncernföretag                 | 29         | 4 122 616         | 4 122 616                   |
| <b>Summa anläggningstillgångar</b>       |            | <u>4 122 616</u>  | <u>4 122 616</u>            |
| <b>Omsättningstillgångar</b>             |            |                   |                             |
| <u>Kortfristiga fordringar</u>           |            |                   |                             |
| Aktuella skattefordringar                |            | 49 426            | 50 427                      |
| Övriga kortfristiga fordringar           |            | 420 230           | -                           |
|  |            | <u>469 656</u>    | <u>50 427</u>               |
| <u>Kortfristiga placeringar</u>          |            |                   |                             |
| Kortfristiga placeringar                 | 17         | 301 005           | 276 427                     |
| <u>Kassa och bank</u>                    | 18         | 42 832 952        | 41 110 695                  |
| <b>Summa omsättningstillgångar</b>       |            | <u>43 603 613</u> | <u>41 437 549</u>           |
| <b>Summa tillgångar</b>                  |            | <u>47 726 229</u> | <u>45 560 165</u> <i>sh</i> |

| <b>Moderbolagets balansräkning</b>           | <b>Not</b> | <b>2024-12-31</b> | <b>2023-12-31</b>          |
|--|------------|-------------------|----------------------------|
| <b>Eget kapital och skulder</b>              |            |                   |                            |
| <b>Eget kapital</b>                          | 19         |                   |                            |
| <u>Bundet eget kapital</u>                   |            |                   |                            |
| Aktiekapital                                 |            | 500 000           | 500 000                    |
| Reservfond                                   |            | 100 000           | 100 000                    |
|  |            | <u>600 000</u>    | <u>600 000</u>             |
| <u>Fritt eget kapital</u>                    |            |                   |                            |
| Balanserat resultat                          |            | 5 465 726         | 5 331 685                  |
| Årets vinst                                  |            | 1 330 015         | 134 041                    |
|  |            | <u>6 795 741</u>  | <u>5 465 726</u>           |
| <b>Summa eget kapital</b>                    |            | <u>7 395 741</u>  | <u>6 065 726</u>           |
| <b>Långfristiga skulder</b>                  | 22         |                   |                            |
| Skulder till koncernföretag                  |            | 1 943 110         | 1 949 110                  |
| Övriga långfristiga skulder                  |            | 37 951 692        | 37 151 234                 |
|  |            | <u>39 894 802</u> | <u>39 100 344</u>          |
| <b>Summa långfristiga skulder</b>            |            | <u>39 894 802</u> | <u>39 100 344</u>          |
| <b>Kortfristiga skulder</b>                  |            |                   |                            |
| Övriga kortfristiga skulder                  |            | 405 686           | 364 095                    |
| Upplupna kostnader och förutbetalda intäkter | 23         | 30 000            | 30 000                     |
|  |            | <u>435 686</u>    | <u>394 095</u>             |
| <b>Summa kortfristiga skulder</b>            |            | <u>435 686</u>    | <u>394 095</u>             |
| <b>Summa eget kapital och skulder</b>        |            | <u>47 726 229</u> | <u>45 560 165</u> <i>h</i> |

**Moderbolagets förändringar i eget kapital**

|                                | <u>Not</u> | <u>Aktie-<br/>kapital</u> | <u>Reserv-<br/>fond</u> | <u>Övrigt fritt<br/>eget kapital</u> | <u>Summa eget<br/>kapital</u> |
|--------------------------------|------------|---------------------------|-------------------------|--------------------------------------|-------------------------------|
| <b>Eget kapital 2022-12-31</b> |            | <b>500 000</b>            | <b>100 000</b>          | <b>5 331 685</b>                     | <b>5 931 685</b>              |
| Årets resultat                 |            | _____                     | _____                   | 134 041                              | 134 041                       |
| <b>Eget kapital 2023-12-31</b> |            | <b>500 000</b>            | <b>100 000</b>          | <b>5 465 726</b>                     | <b>6 065 726</b>              |
| Årets resultat                 |            |                           |                         | 1 330 015                            | 1 330 015                     |
| Utdelning                      | 19         | _____                     | _____                   | _____ -                              | _____ -                       |
| <b>Eget kapital 2024-12-31</b> |            | <b>500 000</b>            | <b>100 000</b>          | <b>6 795 741</b>                     | <b>7 395 741</b> <i>JK</i>    |

ank=20250630;2025070209401

## Noter, gemensamma för moderbolag och koncern

### Not 1 Redovisnings- och värderingsprinciper

Företagets årsredovisningen och koncernredovisning upprättas med tillämpning av årsredovisningslagen och Bokföringsnämndens allmänna råd BFNAR 2012:1 Årsredovisning och koncernredovisning (K3).

#### **Koncernredovisning**

I koncernredovisningen ingår dotterföretag där moderbolaget direkt eller indirekt innehar mer än 50 % av rösterna, eller på annat sätt har ett bestämmande inflytande.

Koncernens bokslut är upprättat enligt förvärvsmetoden, vilket innebär att dotterbolagens egna kapital vid förvärvet, fastställt som skillnaden mellan tillgångarnas och skuldernas verkliga värden, elimineras i sin helhet. I koncernens egna kapital ingår härigenom endast den del av dotterbolagens egna kapital som tillkommit efter förvärvet.

Bolagets samtliga utländska dotterbolag klassificeras som självständiga dotterbolag, varför dagskursmetoden tillämpas för omräkning av deras bokslut. Detta innebär att de utländska dotterbolagens tillgångar och skulder omräknas till balansdagens kurs. Samtliga poster i resultaträkningarna omräknas till årets genomsnittskurs. Omräkningsdifferenser förs direkt till koncernens egna kapital.

Internvinster inom koncernen elimineras i sin helhet.

I moderbolagets bokslut redovisas andelar i dotterföretag till anskaffningsvärde med avdrag för eventuella nedskrivningar. Som utdelning från dotterföretag redovisas endast erhållen utdelning av vinstmedel som intjänats efter förvärvet.

#### **Utländska valutor**

Monetära tillgångs- och skuldposter i utländsk valuta värderas till balansdagens kurs. Transaktioner i utländsk valuta omräknas enligt transaktionsdagens avistakurs. Företagets redovisningsvaluta är SEK.


#### **Intäkter**

##### Tjänster

Företaget tillhanda håller tjänster till övriga koncernbolag. Intäkten faktureras i takt med att tjänsten utförs. Försäljning redovisas netto efter moms, rabatter och kursdifferenser vid försäljning i utländsk valuta. I koncernredovisningen elimineras koncernintern försäljning.

##### Andra typer av intäkter

Ränteintäkter redovisas i enlighet med effektivräntemetoden

Utdelning redovisas när rätten att erhålla utdelningen är säkerställd. 

### Inkomstskatter

Aktuella skatter värderas utifrån de skattesatser och skatteregler som gäller på balansdagen. Uppskjutna skatter värderas utifrån de skattesatser och skatteregler som är beslutade före balansdagen.

Uppskjuten skattefordran avseende underskottsavdrag eller andra framtida skattemässiga avdrag redovisas i den utsträckning det är sannolikt att avdraget kan avräknas mot överskott vid framtida beskattning.

Fordringar och skulder nettoredovisas endast när det finns en legal rätt till kvittning.

Aktuell skatt, liksom förändring i uppskjuten skatt, redovisas i resultaträkningen om inte skatten än hänförlig till en händelse eller transaktion som redovisas direkt i eget kapital. Skatteeffekter av poster som redovisas direkt mot eget kapital, redovisas mot eget kapital.

På grund av sambandet mellan redovisning och beskattning särredovisas inte den uppskjutna skatteskulden som är hänförlig till obeskattade reserver

### Immateriella tillgångar

Hyresrätten i koncernredovisningen avser bostadsrätt. Ingen årlig avskrivning görs då det ej går att bestämma nyttjandeperioden.

### Materiella anläggningstillgångar

Materiella anläggningstillgångar redovisas till anskaffningsvärde minskat med avskrivningar. I anskaffningsvärdet ingår utgifter som direkt kan hänföras till förvärvet av tillgången.

När en komponent i en anläggningstillgång byts ut, utrangeras eventuell kvarvarande del av den gamla komponenten och den nya komponentens anskaffningsvärde aktiveras.

Tillkommande utgifter som avser tillgångar som inte delas upp i komponenter läggs till anskaffningsvärdet om de beräknas ge företaget framtida ekonomiska fördelar, till den del tillgångens prestanda ökar i förhållande till tillgångens värde vid anskaffningstidpunkten .

Utgifter för löpande reparation och underhåll redovisas som kostnader.

I samband med fastighetsförvärv bedöms om fastigheten väntas ge upphov till framtida kostnader för rivning och återställande av platsen. I sådana fall görs en avsättning och anskaffningsvärdet ökas med samma belopp.

Realisationsvinst respektive realisationsförlust vid avyttring av en anläggningstillgång redovisas som Övrig rörelseintäkt respektive Övrig rörelsekostnad.

Materiella anläggningstillgångar skrivs av systematiskt över tillgångens bedömda nyttjandeperiod. När tillgångarnas avskrivningsbara belopp fastställs, beaktas i förekommande fall tillgångens restvärde. Koncernens mark har obegränsad nyttjandeperiod och skrivs inte av. Linjär avskrivningsmetod används för övriga typer av materiella tillgångar.

Följande avskrivningstider tillämpas i företaget och koncernen:

#### Byggnader

|  |          |
|--|----------|
| Stommar                                  | 30 år    |
| Fasad, yttertak, fönster                 | 20 år    |
| Inre ytskick                             | 10-15 år |
| Övrigt                                   | 10-15 år |
| Maskiner och andra tekniska anläggningar | 5-10 år  |
| Inventarier, verktyg och installationer  | 3-10 år  |

Inga låneutgifter aktiveras.

#### **Nedskrivningar av icke-finansiella tillgångar**

När det finns en indikation på att en tillgångs värde minskat, görs en prövning av nedskrivningsbehov. Har tillgången ett återvinningsvärde som är lägre än det redovisade värdet, skrivs den ner till återvinningsvärdet. Vid bedömning av nedskrivningsbehov grupperas tillgångarna på de lägsta nivåer där det finns separata identifierbara kassaflöden (kassagenererande enheter). För tillgångar, andra än goodwill, som tidigare skrivits ner görs per varje balansdag en prövning av om återföring bör göras.

I resultaträkningen redovisas nedskrivningar och återföringar av nedskrivningar i den funktion där tillgången nyttjas.

#### **Leasingavtal**

Samtliga leasingavtal där företaget är leasetagare redovisas som operationell leasing (hyresavtal), oavsett om avtalen är finansiella eller operationella. Leasingavgiften redovisas som en kostnad linjärt över leasingperioden.

#### **Finansiella instrument**

Finansiella instrument som redovisas i balansräkningen inkluderar värdepapper, kundfordringar och övriga fordringar, kortfristiga placeringar, leverantörsskulder, och låneskulder. Instrumenten redovisas i balansräkningen när företaget blir part i instrumentets avtalsmässiga villkor.

Finansiella tillgångar tas bort från balansräkningen när rätten att erhålla kassaflöden från instrumentet har löpt ut eller överförts och koncernen har överfört i stort sett alla risker och förmåner som är förknippade med äganderätten.

Finansiella skulder tas bort från balansräkningen när förpliktelseerna har reglerats eller på annat sätt upphört.

#### **Kundfordringar och övriga fordringar**

Fordringar redovisas som omsättningstillgångar med undantag för poster med förfallodag mer än 12 månader efter balansdagen, vilka klassificeras som anläggningstillgångar. Fordringar tas upp till det belopp som förväntas bli inbetalt efter avdrag för individuellt bedömda osäkra fordringar. Fordringar som är räntefria eller som löper med ränta som avviker från marknadsräntan och har en löptid överstigande 12 månader redovisas till ett diskonterat nuvärde och tidsvärdeförändringen redovisas som ränteintäkt i resultaträkningen.

#### **Låneskulder och leverantörsskulder**

Låneskulder och leverantörsskulder redovisas initialt till anskaffningsvärde efter avdrag för transaktionskostnader. Skiljer sig det redovisade beloppet från det belopp som ska återbetalas vid förfallotidpunkten periodiseras mellanskillnaden som räntekostnad över lånets löptid med hjälp av instrumentets effektivränta. Härigenom överensstämmer vid förfallotidpunkten det redovisade beloppet och det belopp som ska återbetalas.

#### **Kvittning av finansiell fordran och finansiell skuld**

En finansiell tillgång och en finansiell skuld kvittas och redovisas med ett nettobelopp i balansräkningen endast då legal kvittningsrätt föreligger samt då en reglering med ett nettobelopp avses ske eller då en samtida avyttring av tillgången och reglering av skulden avses ske. *th*

#### Aktier och andelar i dotterföretag

Aktier och andelar i dotterföretag redovisas till anskaffningsvärde efter avdrag för eventuella nedskrivningar. I anskaffningsvärdet ingår köpeskillingen som erlagts för aktierna samt förvärvskostnader. Eventuella kapitaltillskott och koncernbidrag läggs till anskaffningsvärdet när de uppkommer. Utdelning från dotterföretag redovisas som intäkt.

#### Nedskrivningsprövning av finansiella anläggningstillgångar

Vid varje balansdag bedömer företaget om det finns någon indikation på nedskrivningsbehov i någon utav de finansiella anläggningstillgångarna. Nedskrivning sker om värdenedgången bedöms vara bestående. Nedskrivningsbehovet prövas individuellt för aktier och andelar och övriga enskilda finansiella anläggningstillgångar som är väsentliga. Nedskrivning för tillgångar värderade till upplupet anskaffningsvärde beräknas som skillnaden mellan tillgångens redovisade värde och nuvärdet av företagsledningens bästa uppskattning av de framtida kassaflödena diskonterade med tillgångens ursprungliga effektivränta.

#### **Varulager**

Varulagret värderas, med tillämpning av först in, först ut-metoden (FIFU), till det lägsta av anskaffningsvärdet och nettoförsäljningsvärdet på balansdagen. För råvaror ingår alla utgifter som är direkt hänförliga till anskaffningen av varorna i anskaffningsvärdet. För varor under tillverkning och färdiga varor inkluderar anskaffningsvärdet råmaterial, direkt lön, andra direkta kostnader samt hänförbara indirekta tillverkningskostnader.

#### **Avsättningar**

Företaget gör en avsättning när det finns en legal eller informell förpliktelse och en tillförlitlig uppskattning av beloppet kan göras. Företaget nuvärdesberäknar förpliktelser som väntas regleras efter mer än tolv månader. Den ökning av avsättningen som beror på att tid förflyter redovisas som räntekostnad.

Vid försäljning ger företaget kunderna viss rätt att returnera produkter. Avsättningar för sådana returer baseras på historisk information om returer samt aktuella trender som kan tyda på att framtida returer kan komma att avvika från de historiska.

#### **Obeskattade reserver**

Obeskattade reserver redovisas med bruttobelopp i balansräkningen, inklusive den uppskjutna skatteskuld som är hänförlig till reserverna.

#### **Bokslutsdispositioner**

Förändringar av obeskattade reserver redovisas som bokslutsdispositioner i resultaträkningen. Koncernbidrag redovisas som bokslutsdispositioner.

#### **Ersättningar till anställda**

Moderbolaget har inga anställda.

#### Kortfristiga ersättningar:

Kortfristiga ersättningar i koncernen utgörs av lön, sociala avgifter, betald semester, betald sjukfrånvaro, sjukvård och bonus. Kortfristiga ersättningar redovisas som en kostnad och en skuld då det finns en legal eller informell förpliktelse att betala ut en ersättning. *AM*

Ersättningar efter avslutad anställning:

I företagets svenska koncernföretag förekommer såväl avgiftsbestämda som förmånsbestämda pensionsplaner. I koncernföretagen i övriga länder omfattas anställda endast av avgiftsbestämda pensionsplaner.

I avgiftsbestämda planer betalar företagen fastställda avgifter till ett annat företag och har inte någon legal eller informell förpliktelse att betala något ytterligare även om det andra företaget inte kan uppfylla sitt åtagande.

Koncernens resultat belastas för kostnader i takt med att de anställdas tjänster utförts.

Företagen redovisar förmånsbestämda pensionsplaner i enlighet med K3s förenklingsregler. I Sverige har koncernen bl. a. förmånsbestämda planer som innebär att pensionspremier betalas och dessa planer redovisas som avgiftsbestämda planer.

Övriga ersättningar:

I koncernen förekommer inga långfristiga ersättningar till anställda.

Koncernen har inga avtal som innebär att en anställd vid uppsägning erhåller ersättning utöver sedvanliga uppsägningsvillkor. Företagen har inte heller förmåner som utgår efter avslutad anställning. Företagen har inga aktierelaterade ersättningar

**Statliga stöd och offentliga bidrag**

Statliga stöd och offentliga bidrag redovisas som intäkt då den framtida prestation som krävs för att erhålla bidraget utförts. I de fall stöd/bidraget erhålls innan prestationen utförts, redovisas stödet/bidraget som skuld i balansräkningen. Statliga stöd och offentliga bidrag värderas till det verkliga värdet av vad som erhållits eller bedöms komma att erhållas.

**Rapportering för verksamhetsgrenar och geografiska marknader**

Koncernen utvecklar, marknadsför och tillverkar tidsystem och informationstavlor för användning inom offentlig kommunikation, industri, handel och sport. All försäljning bedöms tillhöra samma verksamhetsgren. Försäljningen sker till hela världen och några väsentliga geografiska marknader har inte identifierats.

**Bedömningar och uppskattningar**

I företaget och koncernen finns inga sådana bedömningar som kan ha en betydande effekt på redovisade belopp i årsredovisningen förutom de som anges i not 2. Det finns inte heller några antaganden om framtiden eller andra väsentliga källor till osäkerhet i uppskattningar på balansdagen som skulle kunna innebära en betydande risk för väsentlig justering av redovisade värden för tillgångar och skulder under nästa räkenskapsår.

**Kassaflödesanalys**

Kassaflödesanalysen upprättas enligt indirekt metod. Det redovisade kassaflödet omfattar endast transaktioner som medfört in- eller utbetalningar.

Som likvida medel klassificerar företaget, förutom kassamedel, disponibla tillgodohavanden hos banker och andra kreditinstitut samt kortfristiga likvida placeringar som är noterade på en marknadsplats och har en kortare löptid än tre månader från anskaffningstidpunkten.

**Nyckeltalsdefinitioner**

Soliditet

Eget kapital och obeskattade reserver (med avdrag för uppskjuten skatt) i förhållande till balansomslutningen. *jh*

## Not 2 Uppskattningar och bedömningar

I moderbolaget finns inga väsentliga uppskattningar och bedömningar. Koncernen gör uppskattningar och bedömningar om framtiden. De uppskattningar för redovisningsändamål som blir följden av dessa kommer, definitionsmässigt, sällan att motsvara det verkliga resultatet. De uppskattningar och antaganden som innebär en betydande risk för väsentliga justeringar i redovisade värden för tillgångar och skulder under nästkommande år behandlas i huvuddrag nedan.

### Avsättningar för garantireklamationer

Vid försäljning ger företaget kunderna viss rätt att returnera produkter. Avsättningar för sådana returer baseras på historisk information om returer samt aktuella trender som kan tyda på att framtida returer kan komma att avvika från de historiska.

### Inkurans i varulager

Bolaget håller reservdelar i lagret till de flesta varor varför det finns en andel av artiklar som har låg eller ingen omsättning. I bokslutet görs nedskrivning för inkurans baserat på värdet av artiklar som inte har omsatts de senaste två åren. Årets resultat har påverkats med -342.103 kr +464.512 kr) för förändringar i inkuransreserven.

## Not 3 Ersättning till revisorerna

|          | Koncernen      |                | Moderbolaget  |               |
|----------|----------------|----------------|---------------|---------------|
|          | <u>2024</u>    | <u>2023</u>    | <u>2024</u>   | <u>2023</u>   |
| Revision | 159 000        | 171 700        | 22 000        | 30 100        |
| Summa    | <u>159 000</u> | <u>171 700</u> | <u>22 000</u> | <u>30 100</u> |

Revisionsarvode avser endast svenska och schweiziska koncernbolag. 

**Not 4 Leasingavtal**

Koncernen  
2024                      2023

**Finansiell leasing**

I koncernen redovisas alla leasingobjekt som i operationella leasingavtal. Inga finansiella leasingavtal finns.

**Operationell leasing**

Framtida minimileasingavgifter som ska erläggas har följande förfallotidpunkter:

|  |                |               |
|--|----------------|---------------|
| Inom ett år                                  | <u>144 000</u> | <u>84 500</u> |
|  | <u>144 000</u> | <u>84 500</u> |
| Under perioden kostnadsförda leasingavgifter | 645 755        | 758 588       |

Koncernen har hyresavtal för kontorslokal i Stockholm som används för service och försäljning. Uppsägning kan ske 9 månader före avtalad hyresperiods utgång. För närvarande är hyran ca 370 tkr per år.

**Not 5 Medelantal anställda, löner, andra ersättningar och sociala avgifter**

Koncernen  
2024                      2023

Medelantalet anställda, med fördelning på kvinnor och män har uppgått till

|         |           |                     |
|---------|-----------|---------------------|
| Kvinnor | 21        | 22                  |
| Män     | 42        | 42                  |
|         | —         | —                   |
| Totalt  | <u>63</u> | <u>64</u> <i>th</i> |

|   | Koncernen         |                   |
|---|-------------------|-------------------|
|   | <u>2024</u>       | <u>2023</u>       |
| Löner och ersättningar har uppgått till   |                   |                   |
| Styrelse och verkställande direktören   | 825 893           | 832 011           |
| Övriga anställda  | <u>26 594 827</u> | <u>26 046 266</u> |
| Totala löner och ersättningar   | 27 420 720        | 26 878 277        |
| Sociala avgifter enligt lag och avtal   | 9 687 274         | 9 280 940         |
| Pensionskostnader (varav för styrelse och verkställande direktören 239.022 kr (222.257 kr)) | <u>2 178 409</u>  | <u>2 087 231</u>  |
| Totala löner, ersättningar, sociala avgifter och pensionskostnader.                         | <u>39 286 403</u> | <u>38 246 448</u> |

Moderbolaget har inga anställda och betalar inte ut några ersättningar.

**Komplettering till not om anställda**  
*Könsfördelning bland ledande befattningshavare*

|  | Koncernen  |            | Moderföretaget |            |
|--|------------|------------|----------------|------------|
|  | 2024-12-31 | 2023-12-31 | 2024-12-31     | 2023-12-31 |
| Andel kvinnor i styrelsen                            | 65 %       | 59 %       | 75 %           | 75 %       |
| Andel män i styrelsen                                | 35 %       | 41 %       | 25 %           | 25 %       |
| Andel kvinnor bland övriga ledande befattningshavare | 0 %        | 0 %        | 0 %            | 0 %        |
| Andel män bland övriga ledande befattningshavare     | 100 %      | 100 %      | 100 %          | 100 %      |

Uppgifterna avser förhållandena på balansdagen. *vh*

**Not 6 Resultat från övriga värdepapper och fordringar som är anläggningstillgångar**

|  | Koncernen        |                  | Moderbolaget  |               |
|--|------------------|------------------|---------------|---------------|
|  | <u>2024</u>      | <u>2023</u>      | <u>2024</u>   | <u>2023</u>   |
| Orealiserad värdeförändring på värdepapper | 1 352 948        | 1 598 424        | -             | -             |
| Återföringar av nedskrivningar             | 24 578           | 28 862           | 24 578        | 28 862        |
| <b>Summa</b>                               | <b>1 377 526</b> | <b>1 627 286</b> | <b>24 578</b> | <b>28 862</b> |

**Not 7 Övriga ränteintäkter och liknande resultatposter**

|                 | Koncernen        |                  | Moderbolaget     |                  |
|-----------------|------------------|------------------|------------------|------------------|
|                 | <u>2024</u>      | <u>2023</u>      | <u>2024</u>      | <u>2023</u>      |
| Utdelningar     | 16 761           | 16 945           | 16 761           | 16 945           |
| Ränteintäkter   | 2 377 197        | 1 824 071        | 1 340 898        | 1 141 579        |
| Kursdifferenser | 1 159 311        | 122 692          | 43 210           | 122 692          |
| <b>Summa</b>    | <b>3 553 269</b> | <b>1 963 708</b> | <b>1 400 869</b> | <b>1 281 216</b> |

**Not 8 Räntekostnader och liknande resultatposter**

|                              | Koncernen         |                   | Moderbolaget      |                   |
|------------------------------|-------------------|-------------------|-------------------|-------------------|
|                              | <u>2024</u>       | <u>2023</u>       | <u>2024</u>       | <u>2023</u>       |
| Räntekostnader               | -1 430 471        | -1 226 785        | -1 298 383        | -1 168 457        |
| Kursdifferenser              | -                 | -244 505          | -                 | -                 |
| Övriga finansiella kostnader | -                 | -1 396            | -                 | -1 396            |
| <b>Summa</b>                 | <b>-1 430 471</b> | <b>-1 472 686</b> | <b>-1 298 383</b> | <b>-1 169 853</b> |

**Not 9 Skatt på årets resultat**

|  | Koncernen       |                   | Moderbolaget   |                |
|--|-----------------|-------------------|----------------|----------------|
|  | <u>2024</u>     | <u>2023</u>       | <u>2024</u>    | <u>2023</u>    |
| Aktuell skatt för året   | -659 602        | -1 058 528        | -28 951        | -27 031        |
| Uppskjuten skatt   | -89 770         | -224 627          | -              | -              |
| <b>Summa</b>   | <u>-749 372</u> | <u>-1 283 155</u> | <u>-28 951</u> | <u>-27 031</u> |
| <b>Resultat före skatt</b>   | 4 210 529       | 6 953 060         | 1 358 966      | 161 072        |
| Skatt enl gällande skattesats 20,6%  | -867 369        | -1 432 330        | -279 947       | -33 180        |
| Skatteeffekt av ej skattepliktiga poster   | 12 899          | 13 275            | 252 545        | 6 149          |
| Skatteeffekt av ej avdragsgilla poster   | -86 457         | -73 759           | -1 549         | -              |
| Skatteeffekt av skillnaden mellan skattemässiga och bokföringsmässiga avskrivningar på byggnad | -932            | -5 578            | -              | -              |
| Skatteeffekt av ränta på periodiseringsfonder  | -12 610         | -4 820            | -              | -              |
| Skatteeffekt av annan skattesats i utlandet  | 205 097         | 220 057           | -              | -              |
| <b>Summa</b>   | <u>-749 372</u> | <u>-1 283 155</u> | <u>-28 951</u> | <u>-27 031</u> |

**Not 10 Patent, licenser, varumärken samt liknande rättigheter**

Posten (27.103 EUR) övertogs 2024-06-30 av Westerstrand Urfabrik AB i samband med att dotterbolaget Lambert Westerstrand upplöstes.

|  | Koncernen      |                          |
|--|----------------|--------------------------|
|  | <u>2024</u>    | <u>2023</u>              |
| Ingående anskaffningsvärden              | 300 735        | 301 610                  |
| Omräkningsdifferenser                    | 7 143          | -875                     |
| Utgående ackumulerade anskaffningsvärden | 307 878        | 300 735                  |
| Årets avskrivningar                      | -59 267        | -                        |
| Utgående ackumulerade avskrivningar      | -59 267        | 0                        |
| Utgående restvärde enligt plan           | <u>248 611</u> | <u>300 735</u> <i>JK</i> |

**Not 11 Hyresrätter och liknande rättigheter**

|                                       | Koncernen         |                   |
|---------------------------------------|-------------------|-------------------|
|                                       | <u>2024-12-31</u> | <u>2023-12-31</u> |
| Ingående anskaffningsvärden           | 5 450             | 5 450             |
| <b>Utgående restvärde enligt plan</b> | <u>5 450</u>      | <u>5 450</u>      |

**Not 12 Byggnader och mark**

|   | Koncernen         |                   |
|---|-------------------|-------------------|
|   | <u>2024-12-31</u> | <u>2023-12-31</u> |
| Ingående anskaffningsvärden                     | 5 531 860         | 5 443 868         |
| Inköp   | -                 | 87 992            |
| <b>Utgående ackumulerade anskaffningsvärden</b> | <u>5 531 860</u>  | <u>5 531 860</u>  |
| Ingående avskrivningar                          | -4 239 718        | -4 051 595        |
| Årets avskrivningar                             | -162 476          | -188 123          |
| <b>Utgående ackumulerade avskrivningar</b>      | <u>-4 402 194</u> | <u>-4 239 718</u> |
| Ingående uppskrivningar                         | 307 645           | 307 645           |
| <b>Utgående ackumulerade uppskrivningar</b>     | <u>307 645</u>    | <u>307 645</u>    |
| <b>Utgående restvärde enligt plan</b>           | <u>1 437 311</u>  | <u>1 599 787</u>  |

**Not 13 Maskiner och andra tekniska anläggningar**

|   | Koncernen               |                         |
|---|-------------------------|-------------------------|
|   | <u>2024-12-31</u>       | <u>2023-12-31</u>       |
| Ingående anskaffningsvärden                     | 10 536 766              | 10 953 462              |
| Inköp   | -                       | 814 951                 |
| Försäljningar och utrangeringar                 | -1 381 787              | -1 231 647              |
| <b>Utgående ackumulerade anskaffningsvärden</b> | <b>9 154 979</b>        | <b>10 536 766</b>       |
| Ingående avskrivningar                          | -9 103 082              | -9 940 664              |
| Försäljningar och utrangeringar                 | 1 381 788               | 1 231 647               |
| Årets avskrivningar                             | -352 227                | -394 065                |
| <b>Utgående ackumulerade avskrivningar</b>      | <b>-8 073 521</b>       | <b>-9 103 082</b>       |
| <b>Utgående restvärde enligt plan</b>           | <b><u>1 081 458</u></b> | <b><u>1 433 684</u></b> |

**Not 14 Inventarier, verktyg och installationer**

|   | Koncernen               |                         | Moderbolaget      |                   |
|---|-------------------------|-------------------------|-------------------|-------------------|
|   | <u>2024-12-31</u>       | <u>2023-12-31</u>       | <u>2024-12-31</u> | <u>2023-12-31</u> |
| Ingående anskaffningsvärden                     | 16 598 854              | 14 443 872              | 7 438             | 7 438             |
| Inköp   | 1 142 913               | 2 787 225               | -                 | -                 |
| Omföring från pågående nyanläggning             | -                       | 125 000                 | -                 | -                 |
| Försäljningar och utrangeringar                 | -2 597 665              | -670 722                | -                 | -                 |
| Omräkningsdifferenser utländska koncernföretag  | 406 426                 | -86 521                 | -                 | -                 |
| <b>Utgående ackumulerade anskaffningsvärden</b> | <b>15 550 528</b>       | <b>16 598 854</b>       | <b>7 438</b>      | <b>7 438</b>      |
| Ingående avskrivningar                          | -13 383 464             | -13 030 897             | -7 438            | -7 438            |
| Försäljningar och utrangeringar                 | 2 597 662               | 670 722                 | -                 | -                 |
| Årets avskrivningar                             | -1 019 731              | -1 068 569              | -                 | -                 |
| Omräkningsdifferenser utländska koncernföretag  | -333 203                | 45 280                  | -                 | -                 |
| <b>Utgående ackumulerade avskrivningar</b>      | <b>-12 138 736</b>      | <b>-13 383 464</b>      | <b>-7 438</b>     | <b>-7 438</b>     |
| <b>Utgående restvärde enligt plan</b>           | <b><u>3 411 792</u></b> | <b><u>3 215 390</u></b> | <b><u>0</u></b>   | <b><u>0</u></b>   |

**Not 15 Övriga långfristiga värdepappersinnehav**

|   | Koncernen         |                   |
|---|-------------------|-------------------|
|   | <u>2024-12-31</u> | <u>2023-12-31</u> |
| Ingående anskaffningsvärden                           | 26 239 241        | 23 609 846        |
| Omräkningsdifferens valuta                            | 419 510           | 1 462 408         |
| Ej realiserad värdetförändring över resultaträkningen | -8 247            | 1 166 987         |
| <b>Utgående ackumulerat anskaffningsvärde</b>         | <u>26 650 504</u> | <u>26 239 241</u> |
| <b>Utgående redovisat värde, totalt</b>               | <u>26 650 504</u> | <u>26 239 241</u> |

**Not 16 Övriga långfristiga fordringar**

|   | Koncernen      |                |
|---|----------------|----------------|
|   | <u>2024</u>    | <u>2023</u>    |
| Ingående anskaffningsvärden                   | 466 764        | 338 590        |
| Tillkommande fordringar                       | -              | 129 157        |
| Avgående fordringar                           | -32 242        | -              |
| Valutaförändring                              | 16 427         | -983           |
| <b>Utgående ackumulerat anskaffningsvärde</b> | <u>450 949</u> | <u>466 764</u> |

**Not 17 Kortfristiga placeringar**

|                                 | Koncernen         |                   | Moderbolaget      |                   |
|---------------------------------|-------------------|-------------------|-------------------|-------------------|
|                                 | <u>2024-12-31</u> | <u>2023-12-31</u> | <u>2024-12-31</u> | <u>2023-12-31</u> |
| Ingående värde                  | 945 614           | 858 540           | 276 427           | 247 565           |
| Årets förändringar              |                   |                   |                   |                   |
| Omräkningsdifferens valuta      | 10 702            | 37 422            | -                 | -                 |
| Tillkommande värdepapper        | 238 739           | 20 790            | -                 | -                 |
| Återföring nedskrivning         | 24 578            | 28 862            | 24 578            | 28 862            |
| <b>Redovisat värde, totalt</b>  | <u>1 219 633</u>  | <u>945 614</u>    | <u>301 005</u>    | <u>276 427</u>    |
| Varav noterade aktier           |                   |                   |                   |                   |
| Redovisat värde                 | 1 219 633         | 945 614           | 301 005           | 276 427           |
| Marknadsvärde eller motsvarande | 1 226 108         | 976 837           | 307 480           | 307 650 <i>wh</i> |

**Not 18 Kassa och bank**

|                                | Koncernen         |                   | Moderbolaget      |                   |
|--------------------------------|-------------------|-------------------|-------------------|-------------------|
|                                | <u>2024</u>       | <u>2023</u>       | <u>2024</u>       | <u>2023</u>       |
| Kassamedel                     | 9 857             | 9 857             | -                 | -                 |
| Andel av medel på koncernkonto | 45 631 078        | 45 807 030        | 39 983 772        | 39 182 553        |
| Disponibla tillgodohavanden    | 26 776 671        | 17 454 867        | 2 849 180         | 1 928 142         |
| <b>Likvida medel</b>           | <b>72 417 606</b> | <b>63 271 754</b> | <b>42 832 952</b> | <b>41 110 695</b> |

**Not 19 Aktiekapital**

Aktiekapitalet består av 5.000 st aktier med kvotvärde 100 kr.  
Aktiekapitalet är inte fördelat på A-aktier och B-aktier.

**Not 20 Uppskrivningsfond**

|                       | Koncernen      |                |
|-----------------------|----------------|----------------|
|                       | <u>2024</u>    | <u>2023</u>    |
| Ingående saldo        | 307 645        | 307 645        |
| <b>Utgående saldo</b> | <b>307 645</b> | <b>307 645</b> |

Uppskrivningar av anläggningstillgångar förändrar ej anläggningarnas skattemässiga restvärde, och som en konsekvens härav återläggs avskrivningarna på uppskrivningsbeloppen såsom ej avdragsgilla kostnader i deklarationen.

**Not 21 Uppskjuten skatt**


I koncernresultaträkningen redovisas förändringen av uppskjuten skatt -89.770 kr (-224.627 kr) som skattekostnad. Uppskjuten skatteskuld i koncernen redovisas i posten för avsättningar för skatter. Uppskjuten skattefordran redovisas som kortfristig fordran. Uppskjuten skatt har beräknats med 20,6 %. Beräkningen enligt ovan har skett med undantag för skatten på internvinst i lager som har beräknats till 35 %.

|  | Koncernen         |                   |
|--|-------------------|-------------------|
|  | <u>2024-12-31</u> | <u>2023-12-31</u> |
| Uppskjuten skatt avseende obeskattade reserver | 720 073           | 619 236           |
| Uppskjuten skatt avseende internvinst i lager  | -148 904          | -159 972          |
|  | <hr/>             | <hr/>             |
| Utgående bokfört värde uppskjuten skatteskuld  | <u>571 169</u>    | <u>459 264</u>    |

## Not 22 Upplåning

I moderbolaget saknas långfristiga skulder som förfaller till betalning senare än 5 år efter balansdagen. Skulderna förfaller på anmaning.

|                                   | Koncernen                |                          |
|-----------------------------------|--------------------------|--------------------------|
|                                   | <u>2024-12-31</u>        | <u>2023-12-31</u>        |
| <b>Räntebärande skulder</b>       |                          |                          |
| <b>Långfristiga skulder</b>       |                          |                          |
| Skulder till kreditinstitut       | 857 697                  | 612 832                  |
| Övriga skulder                    | 37 951 692               | 37 151 234               |
|                                   | <hr/>                    | <hr/>                    |
| <b>Summa</b>                      | <b>38 809 389</b>        | <b>37 764 066</b>        |
| <b>Kortfristiga skulder</b>       |                          |                          |
| Skulder till kreditinstitut       | 305 254                  | 840 555                  |
|                                   | <hr/>                    | <hr/>                    |
| <b>Summa</b>                      | <b>305 254</b>           | <b>840 555</b>           |
| <b>Summa räntebärande skulder</b> | <b><u>39 114 643</u></b> | <b><u>38 604 621</u></b> |
| <b>Förfallotider</b>              |                          |                          |
| Inom ett år                       | 305 254                  | 840 555                  |
| Mellan ett och fem år             | 857 697                  | -                        |
|                                   | <hr/>                    | <hr/>                    |
| <b>Summa</b>                      | <b><u>1 162 951</u></b>  | <b><u>840 555</u></b>    |

Förfallotiden på övriga skulder bedöms vara inom ett till fyra år. Skulderna förfaller på anmaning. 

**Not 23 Upplupna kostnader och förutbetalda intäkter**

|                           | Koncernen         |                   | Moderbolaget      |                   |
|---------------------------|-------------------|-------------------|-------------------|-------------------|
|                           | <u>2024-12-31</u> | <u>2023-12-31</u> | <u>2024-12-31</u> | <u>2023-12-31</u> |
| Upplupna semesterlöner    | 4 197 769         | 4 343 401         | -                 | -                 |
| Upplupna sociala avgifter | 2 194 004         | 2 157 036         | -                 | -                 |
| Övriga poster             | 1 164 026         | 1 337 010         | 30 000            | 30 000            |
| <b>Summa</b>              | <b>7 555 799</b>  | <b>7 837 447</b>  | <b>30 000</b>     | <b>30 000</b>     |

**Not 24 Förslag till disposition av resultatet**

|  | Moderbolaget     |                  |
|--|------------------|------------------|
|  | <u>2024</u>      | <u>2023</u>      |
| Till årsstämman förfogande står följande vinstmedel: |                  |                  |
| Balanserade vinstmedel                               | 5 465 726        | 5 331 685        |
| Årets vinst  | 1 330 015        | 134 041          |
|  | <u>6 795 741</u> | <u>5 465 726</u> |
| Styrelsen föreslår att vinstmedlen disponeras så att |                  |                  |
| i ny räkning överförs                                | 6 795 741        | 5 465 726        |
|  | <u>6 795 741</u> | <u>5 465 726</u> |

**Not 25 Justering för poster som inte ingår i kassaflödet, mm**

|   | Koncernen        |                  |
|---|------------------|------------------|
|   | <u>2024</u>      | <u>2023</u>      |
| Avskrivningar                                     | 1 593 701        | 1 650 758        |
| Orealiserad kursförluster/vinster i likvida medel | 558 050          | -122 252         |
| Resultat vid försäljning av inventarier           | -                | -146 500         |
| <b>Summa</b>                                      | <b>2 151 751</b> | <b>1 382 006</b> |

**Not 26 Inköp och försäljningar mellan koncernföretag**

Av moderbolaget nettoomsättning avser 100.000 kr (100.000 kr) försäljning till dotterföretag.

**Not 27 Resultat från andelar i koncernföretag**

|              | Moderbolaget<br><u>2024</u> | <u>2023</u> |
|--------------|-----------------------------|-------------|
| Utdelningar  | 1 200 656                   | -           |
| <b>Summa</b> | <b>1 200 656</b>            | <b>0</b>    |

**Not 28 Bokslutsdispositioner**

|                       | Moderbolaget<br><u>2024</u> | <u>2023</u>   |
|-----------------------|-----------------------------|---------------|
| Lämnade koncernbidrag | -6 500                      | -6 550        |
| <b>Summa</b>          | <b>-6 500</b>               | <b>-6 550</b> |

**Not 29 Andelar i dotterföretag**

| <u>Koncernen</u>               | <u>Org nr</u>    | <u>Säte</u> | <u>Kapital-<br/>andel (%)</u> |
|--------------------------------|------------------|-------------|-------------------------------|
| Westerstrand Urfabrik AB       | 556028-8648      | Töreboda    | 100                           |
| Westerstrand Europe NV         | 0450-223-322     | Belgien     | 100                           |
| Westerstrand Tidredovisning AB | 556023-5920      | Örebro      | 100                           |
| Scantronic AB                  | 556107-7412      | Örebro      | 100                           |
| Technocraft Holding SA         | CH-217-0134835-0 | Schweiz     | 100                           |

Koncernbolaget Lambert Westerstrand SA, Frankriket, som var ett helägt dotterbolag till Westerstrand Urfabrik AB har upplösts 2024-06-30.

|                                | <u>Kapital-<br/>andel %</u> | <u>Rösträtts-<br/>andel %</u> | <u>Antal<br/>aktier</u> | <u>Bokfört<br/>värde<br/>24-12-31</u> | <u>ÅretsEget kapital<br/>resultat</u> | <u>24-12-31</u>   |
|--------------------------------|-----------------------------|-------------------------------|-------------------------|---------------------------------------|---------------------------------------|-------------------|
| <u>Moderbolaget</u>            |                             |                               |                         |                                       |                                       |                   |
| Westerstrand Urfabrik AB       | 100                         | 100                           | 20 000                  | 2 013 000                             | 1 386 368                             | 53 796 979        |
| Westerstrand Tidredovisning AB | 100                         | 100                           | 10 000                  | 902 856                               | 736                                   | 1 494 241         |
| Scantronic AB                  | 100                         | 100                           | 20 000                  | 1 000 000                             | -83                                   | 2 512 102         |
| Technocraft Holding SA         | 100                         | 100                           | 50                      | 206 760                               | 1 799 565                             | 28 471 385        |
| <b>Summa</b>                   |                             |                               |                         | <b>4 122 616</b>                      | <b>3 186 586</b>                      | <b>86 274 707</b> |

**Not 30 Ställda säkerheter och eventalförpliktelser**

|  | Koncernen                   |                             | Moderbolaget                |                             |
|--|-----------------------------|-----------------------------|-----------------------------|-----------------------------|
|  | <u>2024-12-31</u>           | <u>2023-12-31</u>           | <u>2024-12-31</u>           | <u>2023-12-31</u>           |
| <b>För egna avsättningar och skulder</b>         |                             |                             |                             |                             |
| Avseende Skulder till kreditinstitut             |                             |                             |                             |                             |
| Företagsinteckningar                             | 20 600 000                  | 20 600 000                  | 2 600 000                   | 2 600 000                   |
| <b>För dotterbolags avsättningar och skulder</b> |                             |                             |                             |                             |
| Avseende Skulder till kreditinstitut             |                             |                             |                             |                             |
| Borgensåtagande avseende banklån*                | -                           | 676 623                     | -                           | -                           |
|  | <u>                    </u> | <u>                    </u> | <u>                    </u> | <u>                    </u> |
| Summa avseende egna skulder och avsättningar     | 20 600 000                  | 21 276 623                  | 2 600 000                   | 2 600 000                   |
| <b>För egna eventalförpliktelser</b>             |                             |                             |                             |                             |
| Bankgaranti                                      | 887 764                     | 887 764                     | -                           | -                           |
|  | <u>                    </u> | <u>                    </u> | <u>                    </u> | <u>                    </u> |
| Summa ställda säkerheter                         | <u>21 487 764</u>           | <u>22 164 387</u>           | <u>2 600 000</u>            | <u>2 600 000</u>            |

\*Lån till vilket borgensåtaganden fanns löstes i maj 2024.

**Not 31 Väsentliga händelser efter räkenskapsårets slut**

Inga väsentliga händelser som påverkar resultat och ställning för räkenskapsåret 2024 har inträffat efter balansdagen. *jh*

ank=20250630;2025070209420

Resultat- och balansräkningarna kommer att föreläggas årsstämman för fastställelse.

Örebro 2025-05-19



Anna Johansson  
Ordförande



Åsa Johansson




Johan Johansson  
Verkställande direktör



Jenny Eriksson

Min revisionsberättelse har lämnats 2025-05-12.



Jonas Bergström  
Auktoriserad revisor



Building a better  
working world

ank=20250630;2025070209421

## Revisionsberättelse

Till bolagsstämman i Technocraft Aktiebolag, org.nr 556040-0185

### Rapport om årsredovisningen och koncernredovisningen

#### Uttalanden

Jag har utfört en revision av årsredovisningen och koncernredovisningen för Technocraft Aktiebolag för räkenskapsåret 2024.

Enligt min uppfattning har årsredovisningen och koncernredovisningen upprättats i enlighet med årsredovisningslagen och ger en i alla väsentliga avseenden rättvisande bild av moderbolagets och koncernens finansiella ställning per den 31 december 2024 och av dessas finansiella resultat och kassaflöden för året enligt årsredovisningslagen. Förvaltningsberättelsen är förenlig med årsredovisningens och koncernredovisningens övriga delar.

Jag tillstyrker därför att bolagsstämman fastställer resultaträkningen och balansräkningen för moderbolaget och koncernen.

#### Grund för uttalanden

Jag har utfört revisionen enligt International Standards on Auditing (ISA) och god revisionssed i Sverige. Mitt ansvar enligt dessa standarder beskrivs närmare i avsnittet *Revisorns ansvar*. Jag är oberoende i förhållande till moderbolaget och koncernen enligt god revisionssed i Sverige och har i övrigt fullgjort mitt yrkesetiska ansvar enligt dessa krav.

Jag anser att de revisionsbevis jag har inhämtat är tillräckliga och ändamålsenliga som grund för mina uttalanden.

#### Styrelsens och verkställande direktörens ansvar

Det är styrelsen och verkställande direktören som har ansvaret för att årsredovisningen och koncernredovisningen upprättas och att de ger en rättvisande bild enligt årsredovisningslagen. Styrelsen och verkställande direktören ansvarar även för den interna kontroll som de bedömer är nödvändig för att upprätta en årsredovisning och koncernredovisning som inte innehåller några väsentliga felaktigheter, vare sig dessa beror på oegentligheter eller misstag.

Vid upprättandet av årsredovisningen och koncernredovisningen ansvarar styrelsen och verkställande direktören för bedömningen av bolagets och koncernens förmåga att fortsätta verksamheten. De upplyser, när så är tillämpligt, om förhållanden som kan påverka förmågan att fortsätta verksamheten och att använda antagandet om fortsatt drift. Antagandet om fortsatt drift tillämpas dock inte om styrelsen och verkställande direktören avser att likvidera bolaget, upphöra med verksamheten eller inte har något realistiskt alternativ till att göra något av detta.

#### Revisorns ansvar

Mina mål är att uppnå en rimlig grad av säkerhet om att årsredovisningen och koncernredovisningen som helhet inte innehåller några väsentliga felaktigheter, vare sig dessa beror på oegentligheter eller misstag, och att lämna en revisionsberättelse som innehåller mina uttalanden. Rimlig säkerhet är en hög grad av säkerhet, men är ingen garanti för att en revision som utförs enligt ISA och god revisionssed i Sverige alltid kommer att upptäcka en väsentlig felaktighet om en sådan finns. Felaktigheter kan uppstå på grund av oegentligheter eller misstag och anses vara väsentliga om de enskilt eller tillsammans rimligen kan förväntas påverka de ekonomiska beslut som användare fattar med grund i årsredovisningen och koncernredovisningen.

Som del av en revision enligt ISA använder jag professionellt omdöme och har en professionellt skeptisk inställning under hela revisionen. Dessutom:

- identifierar och bedömer jag riskerna för väsentliga felaktigheter i årsredovisningen och koncernredovisningen, vare sig dessa beror på oegentligheter eller misstag, utformar och utför granskningsåtgärder bland annat utifrån dessa risker och inhämtar revisionsbevis som är tillräckliga och ändamålsenliga för att utgöra en grund för mina uttalanden. Risker för att inte upptäcka en väsentlig felaktighet till följd av oegentligheter är högre än för en väsentlig felaktighet som beror på misstag, eftersom oegentligheter kan innefatta agerande i maskopi, förfalskning, avsiktliga utelämnanden, felaktig information eller åsidosättande av intern kontroll.
- skaffar jag mig en förståelse av den del av bolagets interna kontroll som har betydelse för min revision för att utforma granskningsåtgärder som är lämpliga med hänsyn till omständigheterna, men inte för att uttala mig om effektiviteten i den interna kontrollen.
- utvärderar jag lämpligheten i de redovisningsprinciper som används och rimligheten i styrelsens och verkställande direktörens uppskattningar i redovisningen och tillhörande upplysningar.
- drar jag en slutsats om lämpligheten i att styrelsen och verkställande direktören använder antagandet om fortsatt drift vid upprättandet av årsredovisningen och koncernredovisningen. Jag drar också en slutsats, med grund i de inhämtade revisionsbevisen, om det finns någon väsentlig osäkerhetsfaktor som avser sådana händelser eller förhållanden som kan leda till betydande tvivel om bolagets och koncernens förmåga att fortsätta verksamheten. Om jag drar slutsatsen att det finns en väsentlig osäkerhetsfaktor, måste jag i revisionsberättelsen fästa uppmärksamheten på upplysningarna i årsredovisningen och koncernredovisningen om den väsentliga osäkerhetsfaktorn eller, om sådana upplysningar är otillräckliga, modifiera uttalandet om årsredovisningen och koncernredovisningen. Mina slutsatser baseras på de revisionsbevis som inhämtas fram till datumet för revisionsberättelsen. Dock kan framtida händelser eller förhållanden göra att ett bolag och en koncern inte längre kan fortsätta verksamheten.
- utvärderar jag den övergripande presentationen, strukturen och innehållet i årsredovisningen och koncernredovisningen, däribland upplysningarna, och om årsredovisningen och koncernredovisningen återger de underliggande transaktionerna och händelserna på ett sätt som ger en rättvisande bild.
- inhämtar jag tillräckliga och ändamålsenliga revisionsbevis avseende den finansiella informationen för enheterna eller affärsaktiviteterna inom koncernen för att göra ett uttalande avseende koncernredovisningen. Jag ansvarar för styrning, övervakning och utförande av koncernrevisionen. Jag är ensam ansvarig för mina uttalanden.

Jag måste informera styrelsen om bland annat revisionens planerade omfattning och inriktning samt tidpunkten för den. Jag måste också informera om betydelsefulla iakttagelser under revisionen, däribland de eventuella betydande brister i den interna kontrollen som jag identifierat. *W*



Building a better  
working world

ank=20250630:2025070209422

## Rapport om andra krav enligt lagar och andra författningar

### Uttalanden

Utöver min revision av årsredovisningen och koncernredovisningen har jag även utfört en revision av styrelsens och verkställande direktörens förvaltning av Technocraft Aktiebolag för räkenskapsåret 2024 samt av förslaget till dispositioner beträffande bolagets vinst eller förlust.

Jag tillstyrker att bolagsstämman disponerar vinsten enligt förslaget i förvaltningsberättelsen och beviljar styrelsens ledamöter och verkställande direktören ansvarsfrihet för räkenskapsåret.

### Grund för uttalanden

Jag har utfört revisionen enligt god revisionssed i Sverige. Mitt ansvar enligt denna beskrivs närmare i avsnittet *Revisorns ansvar*. Jag är oberoende i förhållande till moderbolaget och koncernen enligt god revisorssed i Sverige och har i övrigt fullgjort mitt yrkesetiska ansvar enligt dessa krav.

Jag anser att de revisionsbevis jag har inhämtat är tillräckliga och ändamålsenliga som grund för mina uttalanden.

### Styrelsens och verkställande direktörens ansvar

Det är styrelsen som har ansvaret för förslaget till dispositioner beträffande bolagets vinst eller förlust. Vid förslag till utdelning innefattar detta bland annat en bedömning av om utdelningen är försvarlig med hänsyn till de krav som bolagets och koncernens verksamhetsart, omfattning och risker ställer på storleken av moderbolagets och koncernens egna kapital, konsolideringsbehov, likviditet och ställning i övrigt.

Styrelsen ansvarar för bolagets organisation och förvaltningen av bolagets angelägenheter. Detta innefattar bland annat att fortlöpande bedöma bolagets och koncernens ekonomiska situation och att tillse att bolagets organisation är utformad så att bokföringen, medelsförvaltningen och bolagets ekonomiska angelägenheter i övrigt kontrolleras på ett betryggande sätt. Verkställande direktören ska sköta den löpande förvaltningen enligt styrelsens riktlinjer och anvisningar och bland annat vidta de åtgärder som är nödvändiga för att bolagets bokföring ska fullgöras i överensstämmelse med lag och för att medelsförvaltningen ska skötas på ett betryggande sätt.

### Revisorns ansvar

Mitt mål beträffande revisionen av förvaltningen, och därmed mitt uttalande om ansvarsfrihet, är att inhämta revisionsbevis för att med en rimlig grad av säkerhet kunna bedöma om någon styrelseledamot eller verkställande direktören i något väsentligt avseende:

- företagit någon åtgärd eller gjort sig skyldig till någon försummelse som kan föranleda ersättningsskyldighet mot bolaget, eller
- på något annat sätt handlat i strid med aktiebolagslagen, årsredovisningslagen eller bolagsordningen.

Mitt mål beträffande revisionen av förslaget till dispositioner av bolagets vinst eller förlust, och därmed mitt uttalande om detta, är att med rimlig grad av säkerhet bedöma om förslaget är förenligt med aktiebolagslagen.

Rimlig säkerhet är en hög grad av säkerhet, men ingen garanti för att en revision som utförs enligt god revisionssed i Sverige alltid kommer att upptäcka åtgärder eller försummelser som kan föranleda ersättningsskyldighet mot bolaget, eller att ett förslag till dispositioner av bolagets vinst eller förlust inte är förenligt med aktiebolagslagen.

Som en del av en revision enligt god revisionssed i Sverige använder jag professionellt omdöme och har en professionellt skeptisk inställning under hela revisionen. Granskningen av förvaltningen och förslaget till dispositioner av bolagets vinst eller förlust grundar sig främst på revisionen av räkenskaperna. Vilka tillkommande granskningsåtgärder som utförs baseras på min professionella bedömning med utgångspunkt i risk och väsentlighet. Det innebär att jag fokuserar granskningen på sådana åtgärder, områden och förhållanden som är väsentliga för verksamheten och där avsteg och överträdelser skulle ha särskild betydelse för bolagets situation. Jag går igenom och prövar fattade beslut, beslutsunderlag, vidtagna åtgärder och andra förhållanden som är relevanta för mitt uttalande om ansvarsfrihet. Som underlag för mitt uttalande om styrelsens förslag till dispositioner beträffande bolagets vinst eller förlust har jag granskat om förslaget är förenligt med aktiebolagslagen.

Örebro den 22 maj 2025

Jonas Bergström  
Auktoriserad revisor

Fotokopians överensstämmelse  
med originalet intygas: