

McNeil Sweden AB
Org-nummer 556702-6843

2023071229835

Årsredovisning för räkenskapsåret 2022

Styrelsen och verkställande direktören avger följande årsredovisning:

Innehåll	Sida
— Förvaltningsberättelse	2
— Resultaträkning	5
— Balansräkning	6
— Förändringar i eget kapital	8
— Kassaflödesanalys	9
— Noter	10

Om inte annat särskilt anges, redovisas alla belopp i kronor. Uppgifter inom parentes avser föregående år.

Förvaltningsberättelse

Information om verksamheten

McNeil Sweden AB startade under 2006 i samband med Johnson & Johnsons förvärv av Pfizer Consumer Healthcare AB från Pfizer.

Verksamheten består av försäljning av läkemedel med inriktning på OTC-och konsumentprodukter.

Den förvärvade verksamheten slogs samman med Johnson & Johnsons tidigare OTC- rörelse och McNeil Sweden AB blev ett av de största företagen i Sverige inom konsumenthälsa.

I McNeils produktportfölj ingår förutom Nicorette andra starka varumärken som Iprex, Listerine, Pepcid, Imodium, .o.b och Natusan m f I. Bolaget har sitt säte i Solna.

Optionsprogram

Inom bolaget har ett antal nyckelmedarbetare erhållit förmåner i form av optioner i moderbolaget. Moderbolagets kostnad för optionerna inklusive sociala kostnader har redovisats i McNeil Sweden AB. Den totala kostnaden som redovisas i resultaträkningen för aktieoptioner och därtill hänförliga sociala avgifter uppgår till 1 054 tkr (4 380 tkr).

Ägarförhållanden

Moderföretag i den största koncernen där McNeil Sweden AB är dotterbolag och koncernredovisning upprättas är Johnson & Johnson, New Jersey, USA (www.jnj.com).

Moderföretag i den minsta koncern där McNeil Sweden AB är dotterbolag och koncernredovisning upprättas är Cilag Holding AG, Schweiz.

Flerårsöversikt

Bolagets ekonomiska utveckling i sammandrag.

		2022	2021	2020	2019	2018
Nettoomsättning	Tkr	755 521	673 347	749 190	773 660	786 138
Resultat efter finansiella poster	Tkr	31 886	29 345	39 821	45 659	34 648
Balansomslutning	Tkr	289 998	291 408	301 825	257 880	528 966
Antal anställda	st	69	70	70	72	80
Soliditet	%	59,2	57,1	47,9	44,0	67,9

Nyckeltalsdefinitioner framgår av Not 1.

Väsentliga händelser under räkenskapsåret

Nettoomsättningen ökade med 12,2 % på grund av återhämtningen av host- och förkylningssäsongen och ökning av resande efter COVID-19-effekten jämfört med föregående år.

I november 2021 tillkännagav Johnson & Johnson sin plan att separera företagets Consumer Health-verksamhet, med avsikten att skapa ett nytt börsnoterat företag. Johnson & Johnson siktar på att slutföra den planerade separationen under 2023.

Ledningen anser att det nya Consumer Health bolaget och det nya Johnson & Johnson bolaget kommer att vara bättre positionerade för att leverera till patienter och konsumenter, driva mer riktade affärsstrategier och påskynda tillväxten som separata och oberoende företag.

Konflikten i Ukraina har, trots den senaste tidens upptrappning av händelser, inte påverkat företagets normala affärsverksamhet och inte heller lett till några justeringar av tillgångar och skulder utifrån vad som förväntades.

Förslag till vinstdisposition

Till årsstämman förfogande står följande medel:

Balanserade vinstmedel	146 402 769
Årets vinst	25 233 624
	kr <u>171 636 393</u>

Styrelsen föreslår att vinstmedlen disponeras så att:

Utdelning	90 000 000
I ny räkning överföres	81 636 393
	kr <u>171 636 393</u>

Styrelsen föreslår bemyndigas att besluta om tidpunkt då utdelningen skall betalas.

Styrelsen anser att förslaget är förenligt med försiktighetsregeln i 17 kap. 3 § aktiebolagslagen enligt följande redogörelse: Styrelsens uppfattning är att vinstutdelningen är försvarlig med hänsyn till de krav verksamhetens art, omfattning och risk ställer på storleken på det egna kapitalet, bolagets konsolideringsbehov, likviditet och ställning i övrigt.

Förväntad framtida utveckling och väsentliga riskfaktorer

Företagets risker består huvudsakligen av operativa risker relaterade till affärsverksamheten, som sker på en mogen konkurrensutsatt marknad med stabil efterfrågan. Innovation och produktutveckling är väsentliga för att företaget ska bibehålla och öka sin konkurrenskraft. Kundernas egna varumärken utvecklas och ökar sina marknadsandelar. Företagets omvärld har förändrats under räkenskapsåret genom sammanslagningar av både konkurrenter och kunder. Marknaden är koncentrerad till ett fåtal starka handelsaktörer. Företaget står under Läkemedelsverkets tillsyn. Förändringar i lagstiftning, tillstånd eller andra beslut av myndigheten kan påverka företagets verksamhet.

Hållbarhetsupplysningar

En hållbarhetsrapport har upprättats av moderbolaget Johnson & Johnson USA och finns att tillgå på:

<https://www.jnj.com/caring>

Väsentliga händelser efter räkenskapsårets slut

Den 4 maj 2023 offentliggjordes Johnson & Johnsons Consumer Health-verksamhet på NYSE som KenVue (KVUE) med ett börsnoterat erbjudande. Johnson & Johnson är fortfarande majoritetsägare och har den övergripande kontrollen över Consumer Health-verksamheten.

Utsikterna för 2023 är generellt sett positiva med den förväntade totala försäljningsökningen inom befintliga varumärken och lansering av nya produkter.

Den 27 januari 2023 överförde Cilag Holding AG ägandet av bolaget till JNTL (Switzerland) HoldCo GmbH.

2023071229838

2023071229839

Resultaträkning	Not	2022	2021
Nettoomsättning	5	755 520 507	673 347 174
Övriga rörelseintäkter	7	23 635 383	21 405 411
Summa		<u>779 155 890</u>	<u>694 752 585</u>
Rörelsens kostnader			
Råvaror och förnödenheter		-524 691 087	-463 553 261
Övriga externa kostnader	6	-116 269 343	-93 799 715
Personalkostnader	9	-102 904 169	-104 716 490
Av- & nedskrivningar av materiella anläggningstillgångar	12	-2 946 923	-2 177 401
Övriga rörelsekostnader	8	-535 392	-988 019
Summa rörelsens kostnader		<u>-747 346 914</u>	<u>-665 234 886</u>
Rörelseresultat		31 808 976	29 517 699
Vinster från finansiella poster			
Övriga ränteintäkter och liknande intäkter		80 319	0
Räntekostnader och liknande resultatposter	10	-3 160	-172 766
Summa resultat från finansiella poster		<u>77 159</u>	<u>-172 766</u>
Resultat efter finansiella poster		31 886 135	29 344 933
Skatt på årets resultat	11	-6 652 511	-7 368 708
Årets vinst		<u><u>25 233 624</u></u>	<u><u>21 976 225</u></u>

2023071229840

Balansräkning	Not	2022-12-31	2021-12-31
Tillgångar			
Anläggningstillgångar			
<u>Materiella anläggningstillgångar</u>			
Inventarier, verktyg och installationer	12	11 809 158	10 790 731
Pågående nyanläggningar och förskott avseende materiella anläggningstillgångar		564 870	0
Summa materiella anläggningstillgångar		<u>12 374 028</u>	<u>10 790 731</u>
Omsättningstillgångar			
<u>Kortfristiga fordringar</u>			
Kundfordringar		90 008 261	102 552 244
Fordringar hos koncernföretag		155 771 273	150 454 224
Aktuella skattefordringar		10 743 160	4 624 531
Övriga fordringar		36 072	0
Förutbetalda kostnader och upplupna intäkter	13	967 065	375 065
		<u>257 525 831</u>	<u>258 006 064</u>
 Kassa och bank		 20 098 370	 22 610 718
 Summa omsättningstillgångar		 <u>277 624 201</u>	 <u>280 616 782</u>
 SUMMA TILLGÅNGAR		 <u><u>289 998 229</u></u>	 <u><u>291 407 513</u></u>

2023071229841

Eget kapital och skulder	Not	2022-12-31	2021-12-31
Eget kapital och skulder			
<u>Bundet eget kapital</u>			
Aktiekapital	15	<u>100 000</u>	<u>100 000</u>
<u>Fritt eget kapital</u>			
Balanserad vinst		146 402 769	144 426 544
Årets vinst		25 233 624	21 976 225
		<u>171 636 393</u>	<u>166 402 769</u>
Summa eget kapital		<u>171 736 393</u>	<u>166 502 769</u>
Kortfristiga skulder			
Leverantörsskulder		19 233 556	21 827 177
Skulder till koncernföretag		43 935 232	55 368 705
Övriga kortfristiga skulder		12 563 737	16 561 009
Upplupna kostnader och förutbetalda intäkter	14	42 529 311	31 147 853
Summa kortfristiga skulder		<u>118 261 836</u>	<u>124 904 744</u>
SUMMA EGET KAPITAL OCH SKULDER		<u><u>289 998 229</u></u>	<u><u>291 407 513</u></u>

Förändringar i eget kapital

(Tkr)	Not	Aktiekapital	Övrigt fritt eget kapital	Summa eget kapital
Eget kapital 2021-12-31		100	166 403	166 503
Årets resultat		0	25 234	25 234
Utbetald utdelning		0	-20 000	-20 000
Eget kapital 2022-12-31	15	100	171 637	171 737

2025071229842

2023071229843

Kassaflödesanalys	Not	2022	2021
Löpande verksamheten			
Resultat före finansiella poster		31 808 976	29 517 699
Avskrivningar		2 946 923	2 177 401
Erhållen ränta		80 319	0
Erlagd ränta		-3 160	-172 766
Betald inkomstskatt		-12 771 140	-6 289 526
		<u>22 061 918</u>	<u>25 232 808</u>
Ökning / minskning kundfordringar		12 543 983	7 928 038
Ökning / minskning övriga kortfristiga fordringar		-5 945 121	-32 923 337
Ökning / minskning leverantörsskulder		-2 593 621	-10 872 671
Ökning / minskning övriga kortfristiga rörelseskulder		-4 049 287	-21 521 475
Kassaflöde från den löpande verksamheten		<u>22 017 872</u>	<u>-32 156 637</u>
Investeringsverksamheten			
Investeringar i materiella anläggningstillgångar		-4 530 220	-4 196 500
Kassaflöde från investeringsverksamheten		<u>-4 530 220</u>	<u>-4 196 500</u>
Utdelning			
Utdelning		-20 000 000	0
Kassaflöde från finansieringsverksamhet		<u>-20 000 000</u>	<u>0</u>
Likvida medel vid årets ingång		22 610 718	58 963 855
Årets kassaflöde		-2 512 348	-36 353 137
Likvida medel vid årets slut		<u>20 098 370</u>	<u>22 610 718</u>

Noter

Not 1 Redovisnings- och värderingsprinciper

McNeil Sweden ABs årsredovisning har upprättats enligt årsredovisningslagen och Bokföringsnämndens allmänna råd BFNAR 2012: I Årsredovisning och koncernredovisning (K3). Redovisningsprinciperna är oförändrade i jämförelse med föregående år.

Jämförelse med föregående år

Värderingsprinciperna och metoden för att fastställa resultatet är desamma som föregående år. Jämfört med bolagets resultaträkning i bokslutet 2021 presenteras rörelsekostnaderna per kategori istället för per funktion, dvs. bolaget har under 2022 bytt från funktionsindelad resultaträkning till kostnadsslagsindelad. De involverade omklassificeringarna representerar bättre bolagets verksamhet och påverkar inte dess eget kapital och finansiella resultat.

Räkenskapsår

Bolaget ingår i en internationell koncern där rapporteringsperioden för det interna bokslutet inte alltid överensstämmer med kalenderåret. Rapporteringen sker i hela kalenderveckor, varför vissa avvikelser kan ske med en till tre dagar. Av praktiska skäl baseras uppgifterna i årsredovisningen på den interna redovisningsperioden enligt BFNAR 2013:2, punkt 1.8. Räkenskapsåret 2022 sträcker sig från 2022-01-01 till 2022-12-31.

Verksamhetsgrenar och geografisk marknad

Verksamheten består av försäljning av läkemedel (OTC-produkter) samt konsumentprodukter inom hygien och skönhetsvård på den svenska marknaden.

Utländska valutor

Tillgångar och skulder i utländsk valuta värderas till balansdagens kurser. I de fall valutasäkringsåtgärd genomförts används terminskursen. Transaktioner i utländsk valuta omräknas enligt transaktionsdagens kurs. Vid valutasäkring av framtida budgeterade flöden omvärderas inte säkringsinstrumenten vid förändrade valutakurser. Hela effekten av förändringar i valutakurser redovisas i resultaträkningen när säkringsinstrumenten förfaller till betalning. Transaktioner av finansiell karaktär görs internt med koncernens Treasury-avdelning som motpart. Dessa transaktioner sker i svenska kronor.

Intäkter

Försäljning av varor redovisas vid leverans av produkter till kunden i enlighet med försäljningsvillkoren. Försäljningen redovisas efter avdrag för moms och rabatter.

Övriga rörelseintäkter

Övriga rörelseintäkter härrör sig i huvudsak av vidarefaktureringskostnader till andra bolag inom Johnson & Johnson-koncernen.

Leasingavtal

Samtliga leasingavtal, oavsett om de är finansiella eller operationella, redovisas som hyresavtal (operationella leasingavtal). Leasingavgiften kostnadsförs linjärt över leasingperioden.

Ersättning till anställda

Kortfristiga ersättningar

Kortfristiga ersättningar utgörs av lön, sociala avgifter, betald semester och betald sjukfrånvaro. Kortfristiga ersättningar redovisas som en kostnad och en skuld då det finns en legal eller informell förpliktelse att betala ut en ersättning.

Ersättningar efter avslutad anställning

I bolaget förekommer endast avgiftsbestämda pensionsplaner. I avgiftsbestämda planer betalar företaget fastställda avgifter till ett annat företag och har inte någon legal eller informell förpliktelse att betala något ytterligare även om det andra företaget inte kan uppfylla sitt åtagande. Bolagets resultat belastas för kostnader i takt med att de anställdas tjänster utförts.

Ersättningar vid uppsägning

Ersättningar vid uppsägning förekommer då företaget beslutar att avsluta en anställning före normala tidpunkten för anställningens upphörande eller då den anställde accepterar ett erbjudande om frivillig avgång i utbyte mot sådan ersättning. Om ersättningen inte ger företaget någon framtida ekonomisk fördel redovisas en skuld och en kostnad när företaget har en legal eller informell förpliktelse att lämna sådan ersättning. Ersättningen värderas till den bästa uppskattningen av den ersättning som skulle krävas för att reglera förpliktelsen på balansdagen.

Optionsprogram

Inom bolaget har ett antal nyckelmedarbetare erhållit förmåner i form av optioner i moderbolaget. Optionerna kan utnyttjas under perioden 2023-2030 (2022-2029). Moderbolagets kostnad för optionerna inklusive sociala kostnader har redovisats i McNeil Sweden AB. De totala kostnaderna som redovisats i resultaträkningen framgår av Not 9.

Inkomstskatter

Redovisade inkomstskatter innefattar skatt som skall betalas eller erhållas avseende aktuellt år, justeringar avseende tidigare års aktuella skatt samt förändringar i uppskjuten skatt.

Värdering av samtliga skatteskulder/-fordringar sker till nominella belopp och görs enligt de skatteregler och skattesatser som är beslutade eller som är aviserade och med stor säkerhet kommer att fastställas. För poster som redovisas i resultaträkningen, redovisas även de med sammanhängande skatteeffekter i resultaträkningen. Skatteeffekter av poster som redovisas direkt mot eget kapital, redovisas mot eget kapital.

Uppskjuten skatt beräknas enligt balansräkningsmetoden på alla temporära skillnader som uppkommer mellan redovisade och skattemässiga värden på tillgångar och skulder.

Materiella anläggningstillgångar

Materiella anläggningstillgångar redovisas till anskaffningsvärde minskat med avskrivningar. Utgifter för förbättringar av tillgångars prestanda, utöver ursprunglig nivå, ökar tillgångens redovisade värde. Utgifter för reparation och underhåll redovisas som kostnader.

Materiella anläggningstillgångar skrivs av systematiskt över tillgångens bedömda nyttjandeperiod.

Linjär avskrivningsmetod används för samtliga typer av materiella tillgångar. Följande avskrivningstider tillämpas:

Inventarier, verktyg och installationer 3-10 år

Nedskrivningsprovning av icke finansiella tillgångar

Vid varje balansdag bedöms om det finns någon indikation på nedskrivningsbehov i någon av de icke-finansiella tillgångarna. Nedskrivning sker om värdenedgången anses vara bestående.

Finansiella instrument

Finansiella instrument redovisas enligt reglerna i K3 kapitel 11, vilket innebär att värdering sker utifrån anskaffningsvärde.

Kundfordringar och övriga fordringar

Fordringar redovisas som omsättningstillgångar med undantag för poster med förfallodag mer än 12 månader efter balansdagen, vilka klassificeras som anläggningstillgångar. Fordringar tas upp till belopp som förväntas bli inbetalt efter avdrag för individuellt bedömda osäkra fordringar.

Låneskulder och leverantörsskulder

Låneskulder och leverantörsskulder redovisas till anskaffningsvärde efter avdrag för transaktionskostnader.

Kvittning av finansiell fordran och finansiell skuld

En finansiell tillgång och en finansiell skuld kvittas och redovisas med ett nettobelopp i balansräkningen endast då legal kvittningsrätt föreligger samt då en reglering av skulden avses ske.

Kassaflödesanalys

Kassaflödesanalysen upprättas enligt indirekt metod. Det redovisade kassaflödet omfattar endast transaktioner som medför in- eller utbetalningar.

Nyckeltalsdefinitioner

Soliditet

Eget kapital och obeskattade reserver (med avdrag för uppskjuten skatt) i förhållande till balansomslutningen.

Not 2 Uppskattningar och bedömningar

Av bolagets balansposter är kundfordringar en betydande post. Bolaget har historiskt sett inte haft några väsentliga kreditförluster. Utestående kundfordringar beräknas inflyta enligt plan. Några reserveringar har därför inte gjorts i bokslutet.

Not 3 Transaktioner med närstående

Uppgifter om moderföretaget

Moderföretag i den största koncernen där McNeil Sweden AB är dotterbolag och koncernredovisning upprättas är Johnson & Johnson, New Jersey, USA. Koncernredovisning finns på www.jnj.com. Moderföretag i den minsta koncern där McNeil Sweden AB är dotterbolag och koncernredovisning upprättas är Cilag Holding AG, Schweiz.

Not 4 Inköp och försäljning mellan koncernföretag

Nedan anges andelen av årets inköp och försäljning avseende koncernföretag.

		2022	2021
Inköp	(%)	96	84
Försäljning	(%)	0	3

Bolaget är anslutet till ett koncernkonto/Cash pool konto tillhörande Johnson & Johnson Nordic AB. Per 2022-12-31 uppgick bolagets fordran avseende koncernkontot till Tkr 121 485 (Tkr 118 292). Mellanhavanden avseende koncernkontot redovisas som fordran på koncernbolag.

Övrigt

I separata noter finns upplysningar om

- löner mm till styrelse och VD
- ställda säkerheter för koncernföretag
- eventualförpliktelser för koncernföretag

Not 5 Nettoomsättningens fördelning på verksamhetsgrenar och geografiska marknader

	2022	2021
Nettoomsättningen fördelar sig på verksamhetsgrenar enligt följande:		
Varor	755 520 507	673 347 174
Summa	<u>755 520 507</u>	<u>673 347 174</u>

	2022	2021
Nettoomsättningen fördelar sig på geografiska marknader enligt följande:		
Sverige	752 463 767	673 347 174
Island	3 056 740	0
Summa	<u>755 520 507</u>	<u>673 347 174</u>

Not 6 Ersättning till revisorerna

	2022	2021
PwC		
Revisionsuppdraget	94 133	92 287
Summa	<u>94 133</u>	<u>92 287</u>

Not 7 Övriga rörelseintäkter

2023071229848

	<u>2022</u>	<u>2021</u>
Utfakturering gemensamma kostnader till NO/FI/DK/CH	23 083 656	18 681 826
Kursdifferenser	432 166	749 319
Övrigt	119 561	1 974 266
Totalt	<u>23 635 383</u>	<u>21 405 411</u>

Not 8 Övriga rörelsekostnader

	<u>2022</u>	<u>2021</u>
Valutakursförluster på rörelseskulder/fordringar	535 392	988 019
Summa	<u>535 392</u>	<u>988 019</u>

Not 9 Löner, andra ersättningar och sociala kostnader

2023071229849

	2022	2021
Medelantalet anställda		
Kvinnor	46	43
Män	23	27
Total	69	70

Löner, ersättningar, sociala avgifter och pensionskostnader

Löner och ersättningar till styrelsen och verkställande direktören	10 367 531	1 508 840
Löner och ersättningar till övriga anställda	45 112 853	54 993 342
	<u>55 480 384</u>	<u>56 502 182</u>
Sociala avgifter enligt lag och avtal	19 528 221	23 236 278
Pensionskostnader för styrelsen och verkställande direktören	2 733 708	386 372
Pensionskostnader för övriga anställda	8 061 574	10 160 612
Totalt	85 803 887	90 285 444

Den totala kostnaden som redovisats i resultaträkningen för optioner samt därtill hänförliga sociala avgifter uppgår till	1 053 512	4 380 226
---	-----------	-----------

Styrelseledamöter och ledande befattningshavare

Antal styrelseledamöter på balansdagen

Kvinnor	0	0
Män	3	3
Total	3	3

Not 10 Räntekostnader och liknande resultatposter

	2022	2021
Räntekostnader avseende koncernbolag	3 160	172 766
Summa	3 160	172 766

Not 11 Skatt på årets resultat

	<u>2022</u>	<u>2021</u>
Justering avseende tidigare år	0	1 117 160
Aktuell skatt på årets resultat	<u>6 652 511</u>	<u>6 251 548</u>
Summa	<u>6 652 511</u>	<u>7 368 708</u>

Skillnaden mellan bolagets skattekostnad och skattekostnad baserad på gällande skattesats

Redovisat resultat efter finansiella poster	31 886 135	29 344 933
Skatt enligt gällande skattesats	20,6 % -6 568 544	20,6 % -6 045 056
Skatteeffekt av ej avdragsgilla kostnader; representation	-176 561	-118 672
Övrigt	<u>-165 449</u>	<u>-18 540</u>
Skatteeffekt ränteintäkt (netto)	<u>-156</u>	<u>-35 590</u>
Ej avdragsgilla pensionskostnader	-17 425	-33 690
Skattereduktion för maskiner och inventarier	<u>275 623</u>	<u>—</u>
Summa	<u>6 652 511</u>	<u>6 251 548</u>

2023071229850

Not 12 Inventarier, verktyg och installationer

	<u>2022</u>	<u>2021</u>
Ingående anskaffningsvärden	31 843 835	27 647 335
Årets förändringar		
- Inköp	3 965 350	4 196 500
Utgående ackumulerade anskaffningsvärden	<u>35 809 185</u>	<u>31 843 835</u>
Ingående avskrivningar	-21 053 104	-18 875 703
Årets förändringar		
- Avskrivningar	-2 946 923	-2 177 401
Utgående ackumulerade anskaffningsvärden	<u>-24 000 027</u>	<u>-21 053 104</u>
Utgående restvärde enligt plan	<u>11 809 158</u>	<u>10 790 731</u>

Pågående nyanläggningar och förskott avseende materiella anläggningstillgångar

Ingående anskaffningsvärden	0	0
Årets förändringar	0	0
- Inköp	564 870	0
Utgående ackumulerade anskaffningsvärden	<u>564 870</u>	<u>0</u>
Utgående restvärde enligt plan	<u>564 870</u>	<u>0</u>
Summa utgående restvärde enligt plan	<u>12 374 028</u>	<u>10 790 731</u>

Not 13 Förutbetalda kostnader och upplupna intäkter

	<u>2022</u>	<u>2021</u>
Övriga poster	967 065	375 065
	<u>967 065</u>	<u>375 065</u>

Not 14 Upplupna kostnader och förutbetalda intäkter

	<u>2022</u>	<u>2021</u>
Upplupna löner	5 830 502	5 382 533
Upplupna semesterlöner	2 674 745	2 663 053
Upplupna sociala avgifter	3 054 429	2 879 351
Upplupna kundrabatter	13 348 063	8 797 998
Upplupna sälj- och marknads kostnader	17 621 572	11 424 918
Summa	<u>42 529 311</u>	<u>31 147 853</u>

Not 15 Aktiekapital

Aktiekapitalet består av 1 000 aktier med kvotvärde 100 kr. Företaget innehar (0) st egna aktier.

Not 16 Väsentliga händelser efter räkenskapsårets slut

Den 4 maj 2023 offentliggjordes Johnson & Johnsons Consumer Health-verksamhet på NYSE som KenVue (KVUE) med ett börsnoterat erbjudande. Johnson & Johnson är fortfarande majoritetsägare och har den övergripande kontrollen över Consumer Health-verksamheten.

Utsikterna för 2023 är generellt sett positiva med den förväntade totala försäljningsökningen inom befintliga varumärken och lansering av nya produkter.

Den 27 januari 2023 överförde Cilag Holding AG ägandet av bolaget till JNTL (Switzerland) HoldCo GmbH.

Not 17 Förslag till disposition av resultatet

Förslag till disposition av resultatet

Till årsstämman förfogande står följande vinstmedel:

Balanserade vinstmedel	146 402 769
Årets vinst	25 233 624
	<u>Tkr 171 636 393</u>


Styrelsen föreslår att vinstmedlen disponeras så att:

Utdelning	90 000 000
I ny räkning överföres	81 636 393
	<u>Tkr 171 636 393</u>


Solna, 28 juni 2023



Hakan Ergen
Styrelseordförande
Verkställande direktör




Joachim Douglas
Styrelsemedlem



Jukka Karppinen
Styrelsemedlem

Vår revisionsberättelse har lämnats den 28 juni 2023

Öhrlings PricewaterhouseCoopers AB




Anna Wergelius
Auktoriserad revisor

FASTSTÄLLELSEINTYG TILL ÅRSREDOVISNING

Undertecknad verkställande direktör i McNeil Sweden Aktiefbolag, org nr 556702-6843, intygar intygar dels att denna kopia av årsredovisningen och revisionsberättelsen gällande räkenskapsåret 2022, överensstämmer med originalet, dels att resultaträkningen och balansräkningen har fastställts på årsstämma den 28 juni 2023. Årsstämman beslutade att godkänna styrelsens förslag till hur resultatet ska disponeras.

Solna 28 juni 2023



Hakan Ergen

Verkställande direktör

Revisionsberättelse

Till bolagsstämman i McNeil Sweden AB, org.nr 556702-6843

Rapport om årsredovisningen

Uttalanden

Vi har utfört en revision av årsredovisningen för McNeil Sweden AB för år 2022.

Enligt vår uppfattning har årsredovisningen upprättats i enlighet med årsredovisningslagen och ger en i alla väsentliga avseenden rättvisande bild av McNeil Sweden ABs finansiella ställning per den 31 december 2022 och av dess finansiella resultat och kassaflöde för året enligt årsredovisningslagen. Förvaltningsberättelsen är förenlig med årsredovisningens övriga delar.

Vi tillstyrker därför att bolagsstämman fastställer resultaträkningen och balansräkningen för McNeil Sweden AB.

Grund för uttalanden

Vi har utfört revisionen enligt International Standards on Auditing (ISA) och god revisionssed i Sverige. Vårt ansvar enligt dessa standarder beskrivs närmare i avsnittet Revisorns ansvar. Vi är oberoende i förhållande till McNeil Sweden AB enligt god revisorssed i Sverige och har i övrigt fullgjort vårt yrkesetiska ansvar enligt dessa krav.

Vi anser att de revisionsbevis vi har inhämtat är tillräckliga och ändamålsenliga som grund för våra uttalanden.

Styrelsens och verkställande direktörens ansvar

Det är styrelsen och verkställande direktören som har ansvaret för att årsredovisningen upprättas och att den ger en rättvisande bild enligt årsredovisningslagen. Styrelsen och verkställande direktören ansvarar även för den interna kontroll som de bedömer är nödvändig för att upprätta en årsredovisning som inte innehåller några väsentliga felaktigheter, vare sig dessa beror på oegentligheter eller misstag.

Vid upprättandet av årsredovisningen ansvarar styrelsen och verkställande direktören för bedömningen av bolagets förmåga att fortsätta verksamheten. De upplyser, när så är tillämpligt, om förhållanden som kan påverka förmågan att fortsätta verksamheten och att använda antagandet om fortsatt drift. Antagandet om fortsatt drift tillämpas dock inte om styrelsen och verkställande direktören avser att likvidera bolaget, upphöra med verksamheten eller inte har något realistiskt alternativ till att göra något av detta.

Revisorns ansvar

Våra mål är att uppnå en rimlig grad av säkerhet om huruvida årsredovisningen som helhet inte innehåller några väsentliga felaktigheter, vare sig dessa beror på oegentligheter eller misstag, och att lämna en revisionsberättelse som innehåller våra uttalanden. Rimlig säkerhet är en hög grad av säkerhet, men är ingen garanti för att en revision som utförs enligt ISA och god revisionssed i Sverige alltid kommer att upptäcka en väsentlig felaktighet om en sådan finns. Felaktigheter kan uppstå på grund av oegentligheter eller misstag och anses vara väsentliga om de enskilt eller tillsammans rimligen kan förväntas påverka de ekonomiska beslut som användare fattar med grund i årsredovisningen.

En ytterligare beskrivning av vårt ansvar för revisionen av årsredovisningen finns på Revisorsinspektionens webbplats: www.revisorsinspektionen.se/revisornsansvar. Denna beskrivning är en del av revisionsberättelsen.

Rapport om andra krav enligt lagar och andra författningar

Uttalanden

Utöver vår revision av årsredovisningen har vi även utfört en revision av styrelsens och verkställande direktörens förvaltning för McNeil Sweden AB för år 2022 samt av förslaget till dispositioner beträffande bolagets vinst eller förlust.

Vi tillstyrker att bolagsstämman disponerar vinsten enligt förslaget i förvaltningsberättelsen och beviljar styrelsens ledamöter och verkställande direktören ansvarsfrihet för räkenskapsåret.

Grund för uttalanden

Vi har utfört revisionen enligt god revisionssed i Sverige. Vårt ansvar enligt denna beskrivs närmare i avsnittet Revisorns ansvar. Vi är oberoende i förhållande till McNeil Sweden AB enligt god revisorssed i Sverige och har i övrigt fullgjort vårt yrkesetiska ansvar enligt dessa krav.

Vi anser att de revisionsbevis vi har inhämtat är tillräckliga och ändamålsenliga som grund för våra uttalanden.

Styrelsens och verkställande direktörens ansvar

Det är styrelsen som har ansvaret för förslaget till dispositioner beträffande bolagets vinst eller förlust. Vid förslag till utdelning innefattar detta bland annat en bedömning av om utdelningen är försvarlig med hänsyn till de krav som bolagets verksamhetsart, omfattning och risker ställer på storleken av bolagets egna kapital, konsolideringsbehov, likviditet och ställning i övrigt.

Styrelsen ansvarar för bolagets organisation och förvaltningen av bolagets angelägenheter. Detta innefattar bland annat att fortlöpande bedöma bolagets ekonomiska situation, och att tillse att bolagets organisation är utformad så att bokföringen, medelsförvaltningen och bolagets ekonomiska angelägenheter i övrigt kontrolleras på ett betryggande sätt. Den verkställande direktören ska sköta den löpande förvaltningen enligt styrelsens riktlinjer och anvisningar och bland annat vidta de åtgärder som är nödvändiga för att bolagets bokföring ska fullgöras i överensstämmelse med lag och för att medelsförvaltningen ska skötas på ett betryggande sätt.

Revisorns ansvar

Vårt mål beträffande revisionen av förvaltningen, och därmed vårt uttalande om ansvarsfrihet, är att inhämta revisionsbevis för att med en rimlig grad av säkerhet kunna bedöma om någon styrelseledamot eller verkställande direktören i något väsentligt avseende:

- företagit någon åtgärd eller gjort sig skyldig till någon försummelse som kan föranleda ersättningsskyldighet mot bolaget
- på något annat sätt handlat i strid med aktiebolagslagen, årsredovisningslagen eller bolagsordningen.


Vårt mål beträffande revisionen av förslaget till dispositioner av bolagets vinst eller förlust, och därmed vårt uttalande om detta, är att med rimlig grad av säkerhet bedöma om förslaget är förenligt med aktiebolagslagen.

Rimlig säkerhet är en hög grad av säkerhet, men ingen garanti för att en revision som utförs enligt god revisionssed i Sverige alltid kommer att upptäcka åtgärder eller försummelser som kan föranleda ersättningsskyldighet mot bolaget, eller att ett förslag till dispositioner av bolagets vinst eller förlust inte är förenligt med aktiebolagslagen.

En ytterligare beskrivning av vårt ansvar för revisionen av förvaltningen finns på Revisorsinspektionens webbplats: www.revisorsinspektionen.se/revisornsansvar. Denna beskrivning är en del av revisionsberättelsen.

Stockholm den 28 juni 2023

Öhrlings PricewaterhouseCoopers AB



Anna Wergelius
Auktoriserad revisor