

Årsredovisning
och
Koncernredovisning
för
Ernsts Express Aktiebolag
556039-8231
Räkenskapsåret
2024

Fastställelseintyg

Undertecknad verkställande direktör i Ernsts Express Aktiebolag intygar att resultaträkningen och balansräkningen i årsredovisningen för moderbolaget samt koncernresultaträkningen och koncernbalansräkningen har fastställts på årsstämman 2025-06-18. Årsstämman beslutade att godkänna styrelsens förslag till resultatdisposition.

Jag intygar också att innehållet i årsredovisningen och revisionsberättelsen stämmer överens med originalen.

Avesta 2025-06-18



Lars Evertsson

Årsredovisning

och

Koncernredovisning

för

Ernsts Express Aktiebolag

556039-8231

Räkenskapsåret

2024

Innehållsförteckning

Förvaltningsberättelse	2
Resultaträkning koncern	5
Balansräkning koncern	6
Kassaflödesanalys koncern	8
Resultaträkning	9
Balansräkning	10
Kassaflödesanalys	12
Noter	13

Styrelsen och verkställande direktören för Ernsts Express Aktiebolag avger följande årsredovisning och koncernredovisning för räkenskapsåret 2024.

Årsredovisningen är upprättad i svenska kronor, SEK. Om inte annat särskilt anges, redovisas alla belopp i tusentals kronor (Tkr). Uppgifter inom parentes avser föregående år.

Förvaltningsberättelse

Information om verksamheten

Bolaget bedriver transportförmedlingsverksamhet. Ytterligare information om koncernens verksamhet kan hittas på www.ernstsexpress.se.

Företaget har sitt säte i Avesta.

Ägarförhållanden

m4 gruppen AB, 556787-8318, med säte i Västerås äger 90,1 %, Christer Steingruber AB, 556376-3613 med säte i Avesta äger 9,9 %.

Koncernstruktur

Ernsts Express AB är moderbolag med de helägda dotterbolagen Ernex Fastighets AB, Steingruber Transport AB och CEAB i Avesta AB.

Väsentliga händelser under räkenskapsåret

Under året har förfrågan på bolagets tjänster legat i linje med föregående år. Det finns en stabil efterfrågan på bolagets tjänster från ett flertal större kunder som vi har goda relationer med.

På marknadssidan har vi förnyat en del avtal, och för 2025 ser vi inga större avvikelser på efterfrågan på bolagets tjänster. *luc*

Hållbarhetsarbete

Ernsts Express är ett åkeri som främst fokuserar på industritransporter och har under många år arbetat aktivt med hållbarhet. Redan 2015 uppnådde åkeriet regeringens mål om en 70% minskning av koldioxidutsläpp mellan 2010 och 2030. Den senaste sänkningen av reduktionsplikten gör det dock svårare att bibehålla denna utveckling och fortsätta nå målet till 2030.

Ernsts Express är fortfarande ett åkeri som aktivt tillsammans med kunderna, arbetar för att hitta det bästa hållbara alternativet för kundens transportbehov.

Projektet Solway, med Scania, Vinnova, Uppsala Universitet och Ernsts Express, har beviljats fas tre. Det innebär att mer forskning av solpaneler och bil kommer att utföras ytterligare i två år.

På marknadssidan har vi förnyat en del avtal och en affär innehåller en full elektrisk lastbil. Den planeras komma i trafik under Q4 2025.

För Ernsts Express är även arbetsmiljön en mycket viktig del i att vara en bra och attraktiv arbetsgivare.

Mätningar i Ernsts Express har även skett av fordonsflottans körbeteende via app och målet som satts upp på körbeteende var 90. Utfallet 2024 blev 89 föregående år blev utfallet 91. Mätningen bygger på en mix av bränsleförbrukning ihop med inbromsning, tomgångskörning med mera. Maxutfallet är 100 där 89 får anses som mycket bra.

Ernsts Express samarbetar stort med fordonsgymnasiet i Avesta och har normalt sett kontinuerligt praktikanter på åkeriet.

Ernsts Express värdeord som genomsyrar hela organisationen är **service, pålitlighet, kvalitet och hållbarhet.**

Det säger att:

vi bemöter kunderna med stor service.

vi håller det vi lovat kunden.

vi har rätt utrustning på fordon som uppdraget kräver och våra chaufförer är rätt klädda och har rätt skyddsutrustning.

vi kör bara med Euro 6 fordon, och på det drivmedel kunden önskar.

Förväntad framtida utveckling samt väsentliga risker och osäkerhetsfaktorer

Sammanfattning så ser möjligheten för god utveckling ljus ut för koncernen. Vi har en bra grund med goda kundrelationer och god uppföljning och kostnadskontroll.

Det är väldigt svårt att göra längre prognoser, det som påverkar efterfrågan och lönsamhet är den allmänna konjunkturen och efterfrågan på det material som våra kunder levererar. Detta påverkas till stor del av marknadsläget och omvärldsläget. *uv*

Flerårsöversikt (Tkr)

Koncernen	2024	2023	2022	2021	2020
Nettoomsättning	382 079	403 206	418 669	364 415	328 048
Resultat efter finansiella poster	16 622	14 583	11 910	10 905	6 085
Balansomslutning	255 418	265 399	248 177	247 584	235 715
Antal anställda	145	150	145	152	156
Soliditet (%)	46,4	40,0	38,2	34,4	33,2
Avkastning på totalt kap. (%)	8,40	7,40	5,90	5,11	3,68
Avkastning på eget kap. (%)	14,02	13,70	12,55	12,79	7,79
Moderbolaget	2024	2023	2022	2021	2020
Nettoomsättning	367 775	400 835	412 445	365 644	338 043
Resultat efter finansiella poster	4 259	6 620	9 109	8 622	5 986
Balansomslutning	148 271	134 045	124 536	126 710	108 399
Soliditet (%)	40,1	38,2	37,5	34,9	40,0
Antal anställda	13	13	14	14	15

För definitioner av nyckeltal, se Redovisnings- och värderingsprinciper. *W*

Förändringar i eget kapital

Koncernen	Aktie- kapital	Annat eget kapital inkl. årets resultat	Totalt
Belopp vid årets ingång	304	105 725	106 029
Disposition enligt beslut av årsstämman:			
Utdelning		-782	-782
Erhållna aktieägartillskott		4 176	4 176
Årets resultat		9 150	9 150
Belopp vid årets utgång	304	118 270	118 574

Moderbolaget	Aktie- kapital	Reserv- fond	Balanserat resultat	Årets resultat	Totalt
Belopp vid årets ingång	304	61	49 868	863	51 096
Disposition enligt beslut av årsstämman:					
Utdelning			-782		-782
Balanseras i ny räkning			863	-863	0
Erhållna aktieägartillskott			4 176		4 176
Årets resultat				4 993	4 993
Belopp vid årets utgång	304	61	54 125	4 993	59 483

Förslag till vinstdisposition

Styrelsen föreslår att till förfogande stående vinstmedel (kronor):

balanserad vinst	54 124 645
årets vinst	4 993 037
	59 117 682

disponeras så att	
utdelas preferensaktie nr 1	206 000
utdelas preferensaktie nr 2	576 000
i ny räkning överföres	58 335 682
	59 117 682

Styrelsen föreslås bemyndigas att besluta om tidpunkt då utdelningen skall betalas.

Styrelsen anser att förslaget är förenligt med försiktighetsregeln i 17 kap. 3 § aktiebolagslagen enligt följande redogörelse: Styrelsens uppfattning är att vinstutdelningen är försvarlig med hänsyn till de krav verksamhetens art, omfattning och risk ställer på storleken på det egna kapitalet, bolagets konsolideringsbehov, likviditet och ställning i övrigt.

Koncernens och moderbolagets resultat och ställning i övrigt framgår av efterföljande resultat- och balansräkningar samt kassaflödesanalyser med noter. *uu*

Koncernens Resultaträkning

Tkr

	Not	2024-01-01 -2024-12-31	2023-01-01 -2023-12-31
Nettoomsättning		382 079	403 206
Övriga rörelseintäkter		3 915	5 409
		385 994	408 615
Rörelsens kostnader			
Fordonskostnader och förnödenheter		-179 279	-207 980
Handelsvaror		-9 480	-10 505
Övriga externa kostnader	2, 3	-35 964	-36 302
Personalkostnader	4	-105 803	-102 272
Avskrivningar och nedskrivningar av materiella och immateriella anläggningstillgångar		-34 826	-33 074
Övriga rörelsekostnader		-864	-159
		-366 216	-390 292
Rörelseresultat		19 778	18 323
Resultat från finansiella poster			
Övriga ränteintäkter och liknande resultatposter	5	1 654	1 290
Räntekostnader och liknande resultatposter	6	-4 810	-5 029
		-3 156	-3 739
Resultat efter finansiella poster		16 622	14 583
Koncernbidrag		-5 000	-5 000
Resultat före skatt		11 622	9 584
Skatt	8	-3 428	-1 342
Uppskjuten skatt	24	957	-689
Årets resultat		9 150	7 553
Hänförligt till moderföretagets aktieägare		9 150	7 552

Koncernens Balansräkning

Tkr

Not

2024-12-31

2023-12-31

TILLGÅNGAR

Anläggningstillgångar

Immateriella anläggningstillgångar

Balanserade utgifter för utvecklingsarbeten och liknande arbeten

9

408

573

408

573

Materiella anläggningstillgångar

Byggnader och mark

10

24 921

25 623

Inventarier, verktyg och installationer

11

110 087

124 337

135 008

149 960

Finansiella anläggningstillgångar

Andra långfristiga värdepappersinnehav

21

21

21

21

Summa anläggningstillgångar

135 437

150 554

Omsättningstillgångar

Varulager m m

Råvaror och förnödenheter

6 799

6 268

6 799

6 268

Kortfristiga fordringar

Kundfordringar

52 808

63 329

Fordringar hos koncernföretag

11 616

2 819

Övriga fordringar

3 631

3 224

Förutbetalda kostnader och upplupna intäkter

14

5 258

6 003

73 313

75 375

Kassa och bank

39 869

33 202

Summa omsättningstillgångar

119 981

114 845

SUMMA TILLGÅNGAR

255 418

265 399

ke

**Koncernens
Balansräkning**

Tkr

Not

2024-12-31

2023-12-31

EGET KAPITAL OCH SKULDER

Eget kapital

**Eget kapital hänförligt till moderföretagets
aktieägare**

Aktiekapital

304

304

Annat eget kapital inklusive årets resultat

118 270

105 725

**Eget kapital hänförligt till moderföretagets
aktieägare**

118 574

106 029

Summa eget kapital

118 574

106 029

Avsättningar

Uppskjuten skatteskuld

10 226

11 183

10 226

11 183

Långfristiga skulder

18, 20

Skulder till kreditinstitut

54 666

69 847

54 666

69 847

Kortfristiga skulder

20

Skulder till kreditinstitut

21

19 243

22 645

Leverantörsskulder

24 760

29 156

Skulder till koncernföretag

250

3 277

Aktuella skatteskulder

1 823

724

Övriga skulder

6 647

5 189

Upplupna kostnader och förutbetalda intäkter

22

19 229

17 349

71 952

78 340

SUMMA EGET KAPITAL OCH SKULDER

255 418

265 399

Koncernens

Not

2024-01-01
-2024-12-31

2023-01-01
-2023-12-31

Kassaflödesanalys

Tkr

Den löpande verksamheten

Resultat efter finansiella poster		16 622	14 583
Justeringar för poster som inte ingår i kassaflödet m.m.	23	32 141	29 243
Betald skatt		-2 329	-2 249

Kassaflöde från den löpande verksamheten före förändringar av rörelsekapital

46 434 41 577

Kassaflöde från förändringar i rörelsekapital

Förändring av varulager och pågående arbeten		-531	-352
Förändring kundfordringar		10 521	8 292
Förändring av kortfristiga fordringar		-8 358	-1 479
Förändring leverantörsskulder		-4 396	-3 471
Förändring av kortfristiga skulder		312	1 544
Kassaflöde från den löpande verksamheten		43 982	46 111

Investeringsverksamheten

Investeringar i immateriella anläggningstillgångar		0	-31
Investeringar i materiella anläggningstillgångar		-23 667	-51 708
Försäljning av materiella anläggningstillgångar		6 540	9 634
Försäljning av finansiella anläggningstillgångar		0	1 349
Kassaflöde från investeringsverksamheten		-17 127	-40 756

Finansieringsverksamheten

Erhållna aktieägartillskott		4 176	0
Ökning/minskning av lån		-18 582	7 246
Koncernbidrag		-5 000	0
Utbetald utdelning		-782	-576
Kassaflöde från finansieringsverksamheten		-20 188	6 670

Årets kassaflöde

6 667 12 026

Likvida medel vid årets början

Likvida medel vid årets början		33 202	21 177
Likvida medel vid årets slut		39 869	33 202

uu

Moderbolagets Resultaträkning

Tkr

	Not	2024-01-01 -2024-12-31	2023-01-01 -2023-12-31
Rörelsens intäkter			
Nettoomsättning		367 775	400 835
Övriga rörelseintäkter		-120	132
		367 655	400 967
Rörelsens kostnader			
Handelsvaror		-344 695	-376 383
Övriga externa kostnader	2, 3	-7 266	-6 971
Personalkostnader	4	-12 336	-11 375
Avskrivningar och nedskrivningar av materiella och immateriella anläggningstillgångar		-298	-325
Övriga rörelsekostnader		0	-1
		-364 595	-395 055
Rörelseresultat		3 060	5 911
Resultat från finansiella poster			
Övriga ränteintäkter och liknande resultatposter	5	1 199	813
Räntekostnader och liknande resultatposter	6	0	-104
		1 199	708
Resultat efter finansiella poster		4 259	6 620
Bokslutsdispositioner	7	2 084	-5 501
Resultat före skatt		6 344	1 119
Skatt på årets resultat	8	-1 351	-256
Årets resultat		4 993	863

Moderbolagets Balansräkning

Tkr

Not

2024-12-31

2023-12-31

TILLGÅNGAR

Anläggningstillgångar

Immateriella anläggningstillgångar

Balanserade utgifter för utvecklingsarbeten och liknande arbeten

9	408	573
	408	573

Materiella anläggningstillgångar

Byggnader och mark

10	125	137
----	-----	-----

Inventarier, verktyg och installationer

11	108	185
	233	322

Finansiella anläggningstillgångar

Andelar i koncernföretag

12, 13	15 100	15 100
	15 100	15 100

Summa anläggningstillgångar

15 741	15 995
---------------	---------------

Omsättningstillgångar

Varulager m m

Råvaror och förnödenheter

820	834
820	834

Kortfristiga fordringar

Kundfordringar

47 192	56 495
--------	--------

Fordringar hos koncernföretag

41 768	25 624
--------	--------

Övriga fordringar

2 087	1 181
-------	-------

Förutbetalda kostnader och upplupna intäkter

14	794	714
	91 841	84 014

Kassa och bank

39 869	33 202
--------	--------

Summa omsättningstillgångar

132 530	118 050
----------------	----------------

SUMMA TILLGÅNGAR

148 271	134 045
----------------	----------------

**Moderbolagets
Balansräkning**

Tkr

Not 2024-12-31 2023-12-31

EGET KAPITAL OCH SKULDER

Eget kapital

15, 16

Bundet eget kapital

Aktiekapital

304

304

Reservfond

61

61

365

365

Fritt eget kapital

Balanserad vinst eller förlust

54 125

49 868

Årets resultat

4 993

863

59 118

50 731

Summa eget kapital

59 483

51 096

Obeskattade reserver

17

46

131

Långfristiga skulder

18

Kortfristiga skulder

Leverantörsskulder

12 606

15 340

Skulder till koncernföretag

71 607

64 409

Aktuella skatteskulder

184

11

Övriga skulder

1 282

982

Upplupna kostnader och förutbetalda intäkter

22

3 063

2 076

Summa kortfristiga skulder

88 742

82 818

SUMMA EGET KAPITAL OCH SKULDER

148 271

134 045 *vw*

Moderbolagets
Kassaflödesanalys

Tkr

Not 2024-01-01 2023-01-01
 -2024-12-31 -2023-12-31

Den löpande verksamheten

Resultat efter finansiella poster 4 259 6 620
Justeringar för poster som inte ingår i kassaflödet 23 298 246
Betald skatt -1 178 -708

**Kassaflöde från den löpande verksamheten före
förändring av rörelsekapital**

3 379 6 158

Kassaflöde från förändring av rörelsekapitalet

Förändring av varulager och pågående arbete 15 152
Förändring av kundfordringar 9 303 8 854
Förändring av kortfristiga fordringar -9 630 -2 058
Förändring av leverantörsskulder -2 734 -1 997
Förändring av kortfristiga skulder 8 485 8 218

Kassaflöde från den löpande verksamheten

8 818 19 327

Investeringsverksamheten

Investeringar i immateriella anläggningstillgångar 0 -31
Investeringar i materiella anläggningstillgångar -45 -43

Kassaflöde från investeringsverksamheten

-45 -74

Finansieringsverksamheten

Förändring kortfristig placering 0 1 348
Förändring lån 0 -3 000
Utbetald utdelning -782 -576
Erhållna (lämnade) koncernbidrag -5 500 -5 000
Erhållna aktieägartillskott 4 176 0

Kassaflöde från finansieringsverksamheten

-2 106 -7 228

Årets kassaflöde

6 667 12 025

Likvida medel vid årets början

Likvida medel vid årets början 33 202 21 177

Likvida medel vid årets slut

39 869 33 202

Noter

Tkr

Not 1 Redovisnings- och värderingsprinciper

Allmänna upplysningar

Årsredovisningen och koncernredovisningen är upprättad i enlighet med årsredovisningslagen och BFNAR 2012:1 Årsredovisning och koncernredovisning (K3).

Redovisningsprinciperna är oförändrade jämfört med föregående år.

Intäktsredovisning

Intäkter har tagits upp till verkligt värde av vad som erhållits eller kommer att erhållas och redovisas i den omfattning det är sannolikt att de ekonomiska fördelarna kommer att tillgodogöras bolaget och intäkterna kan beräknas på ett tillförlitligt sätt.

Koncernredovisning

Konsolideringsmetod

Koncernredovisningen har upprättats enligt förvärvsmetoden. Detta innebär att förvärvade verksamheters identifierbara tillgångar och skulder redovisas till marknadsvärde enligt upprättad förvärvsanalys. Överstiger verksamhetens anskaffningsvärde det beräknade marknadsvärdet av de förväntade nettotillgångarna enligt förvärvsanalysen redovisas skillnaden som goodwill.

Dotterföretag

Koncernredovisningen omfattar, förutom moderföretaget, samtliga företag i vilka moderföretaget direkt eller indirekt har mer än 50 % av röstetalet eller på annat sätt innehar det bestämmande inflytandet och därmed har en rätt att utforma företagets finansiella och operativa strategier i syfte att erhålla ekonomiska fördelar.

Transaktioner mellan koncernföretag

Koncerninterna fordringar och skulder samt transaktioner mellan koncernföretag liksom orealiserade vinster elimineras i sin helhet. Orealiserade förluster elimineras också såvida inte transaktionen motsvarar ett nedskrivningsbehov.

Förändring av internvinst under räkenskapsåret har elimineras i koncernresultaträkningen.

Anläggningstillgångar

Immateriella och materiella anläggningstillgångar redovisas till anskaffningsvärde minskat med ackumulerade avskrivningar enligt plan och eventuella nedskrivningar.

Avskrivning sker linjärt över den förväntade nyttjandeperioden med hänsyn till väsentligt restvärde. Följande avskrivningsprocent tillämpas:

Balanserade utgifter för utvecklingsarbeten	20%
Byggnader	2-10 %
Markanläggningar	5 %
Maskiner och andra tekniska anläggningar	10-33,3 %
Inventarier, verktyg och installationer	5-33,3 %

Komponentindelning

Materiella anläggningstillgångar har delats upp på komponenter när komponenterna är betydande och när komponenterna har väsentligt olika nyttjandeperioder. När en komponent i en anläggningstillgång byts ut, utträngs eventuell kvarvarande del av den gamla komponenten och den nya komponentens anskaffningsvärde aktiveras. Utgifter för löpande reparationer och underhåll redovisas som kostnader.

Finansiella instrument

Andelar i dotterföretag

Andelar i dotterföretag redovisas till anskaffningsvärde efter avdrag för eventuella nedskrivningar. I anskaffningsvärdet ingår köpeskillingen som erlagts för aktierna samt förvärvskostnader. Eventuella kapitaltillskott läggs till anskaffningsvärdet när de uppkommer.

Kundfordringar/kortfristiga fordringar

Kundfordringar och kortfristiga fordringar redovisas som omsättningstillgångar till det belopp som förväntas bli inbetalt efter avdrag för individuellt bedömda osäkra fordringar.

Låneskulder och leverantörsskulder

Låneskulder och leverantörsskulder redovisas initialt till anskaffningsvärde efter avdrag för transaktionskostnader. Skiljer sig det redovisade beloppet från det belopp som ska återbetalas vid förfallotidpunkten periodiseras mellanskillnaden som räntekostnad över lånets löptid med hjälp av instrumentets effektivränta. Härigenom överensstämmer vid förfallotidpunkten det redovisade beloppet och det belopp som ska återbetalas.

Leasingavtal

Då de ekonomiska risker och fördelar som är förknippade med tillgången inte har övergått till leasetagaren klassificeras leasingen som operationell leasing. De tillgångar som företaget är leasegivare av redovisas som anläggningstillgång eller som omsättningstillgång beroende av när leasingperioden förfaller. Leasingavgiften fastställs årligen och redovisas linjärt över leasingperioden.

Varulager

Varulagret har värderats till det lägsta av dess anskaffningsvärde och dess nettoförsäljningsvärde på balansdagen. Med nettoförsäljningsvärde avses varornas beräknade försäljningspris minskat med försäljningskostnader. Den valda värderingsmetoden innebär att inkurans i varulagret har beaktats.

Inkomstskatter

Total skatt utgörs av aktuell skatt och uppskjuten skatt. Skatter redovisas i resultaträkningen, utom då underliggande transaktion redovisas direkt mot eget kapital varvid tillhörande skatteeffekter redovisas i eget kapital.

Aktuell skatt

Aktuell skatt avser inkomstskatt för innevarande räkenskapsår samt den del av tidigare räkenskapsårs inkomstskatt som ännu inte redovisats. Aktuell skatt beräknas utifrån den skattesats som gäller per balansdagen.

Uppskjuten skatt

Uppskjuten skatt är inkomstskatt som avser framtida räkenskapsår till följd av tidigare händelser. Redovisning sker enligt balansräkningsmetoden. Enligt denna metod redovisas uppskjutna skatteskulder och uppskjutna skattefordringar på temporära skillnader som uppstår mellan bokförda respektive skattemässiga värden för tillgångar och skulder samt för övriga skattemässiga avdrag eller underskott.

Uppskjutna skattefordringar netto redovisas mot uppskjutna skatteskulder endast om de kan betalas med ett nettobelopp. Uppskjuten skatt beräknas utifrån gällande skattesats på balansdagen. Effekter av förändringar i gällande skattesatser resultatförs i den period förändringen lagstads. Uppskjuten skattefordran redovisas som finansiell anläggningstillgång och uppskjuten skatteskuld som avsättning.

Uppskjuten skattefordran avseende underskottsavdrag eller andra framtida skattemässiga avdrag redovisas i den omfattning det är sannolikt att avdragen kan avräknas mot framtida skattemässiga överskott.

På grund av sambandet mellan redovisning och beskattning särredovisas inte den uppskjutna skatteskulden som är hänförlig till obeskattade reserver.

Koncernbidrag

Erhållna och lämnade koncernbidrag redovisas som bokslutsdispositioner.

Kassaflödesanalys

Kassaflödesanalysen upprättas enligt indirekt metod. Det redovisade kassaflödet omfattar endast transaktioner som medfört in- eller utbetalningar.

Som likvida medel klassificerar företaget, förutom kassamedel, disponibla tillgodohavanden hos banker och andra kreditinstitut samt kortfristiga likvida placeringar som är noterade på en marknadsplats och har en kortare löptid än tre månader från anskaffningstidpunkten. Förändringar i spärrade medel redovisas i investeringsverksamheten.

Nyckeltalsdefinitioner

Nettoomsättning

Rörelsens huvudintäkter, fakturerade kostnader, sidointäkter samt intäktskorrigeringar.

Resultat efter finansiella poster

Resultat efter finansiella intäkter och kostnader men före bokslutsdispositioner och skatter.

Balansomslutning

Företagets samlade tillgångar.

Soliditet (%)

Justerat eget kapital (eget kapital och obeskattade reserver med avdrag för uppskjuten skatt) i procent av balansomslutning.

Antal anställda

Medelantal anställda under räkenskapsåret.

Avkastning på totalt kapital (%)

Rörelseresultat plus finansiella intäkter i procent av balansomslutningen.

Avkastning på eget kapital (%)

Resultat efter finansiella poster i procent av justerat eget kapital (eget kapital och obeskattade reserver med avdrag för uppskjuten skatt.) *uu*

Uppskattningar och bedömningar

Upprättandet av bokslut och tillämpning av redovisningsprinciper, baseras ofta på ledningens bedömningar, uppskattningar och antaganden som anses vara rimliga vid den tidpunkt då bedömningen görs. Uppskattningar och bedömningar är baserade på historiska erfarenheter och ett antal andra faktorer, som under rådande omständigheter anses vara rimliga. Resultatet av dessa används för att bedöma de redovisade värdena på tillgångar och skulder, som inte annars framgår tydligt från andra källor. Det verkliga utfallet kan avvika från dessa uppskattningar och bedömningar. Uppskattningar och antaganden ses över regelbundet.

Inga väsentliga källor till osäkerhet i uppskattningar och antaganden på balansdagen bedöms kunna innebära en betydande risk för en väsentlig justering av redovisade värden för tillgångar och skulder under nästa räkenskapsår.

Not 2 Leasingavtal Koncernen

Årets leasingkostnader avseende leasingavtal, uppgår till 3 300 580 kronor.

Framtida leasingavgifter, för icke uppsägningsbara leasingavtal, förfaller till betalning enligt följande:

	2024	2023
Inom ett år	3 767	803
Senare än ett år men inom fem år	4 666	1 061
	8 433	1 864

Väsentlig ökning mot föregående år eftersom det tillkommit leasingavtal på ett antal lastbilar.

Moderbolaget

Årets leasingkostnader avseende leasingavtal, uppgår till 1 374 216 kronor.

Framtida leasingavgifter, för icke uppsägningsbara leasingavtal, förfaller till betalning enligt följande:

	2024	2023
Inom ett år	1 103	1 332
Senare än ett år men inom fem år	260	770
	1 363	2 102

Moderbolagets hyreskostnad om 726 tkr (676 tkr) per år är mot koncernbolag och löper tills vidare.

**Not 3 Arvode till revisorer
Koncernen**

Med revisionsuppdrag avses granskning av årsredovisningen och bokföringen samt styrelsens och verkställande direktörens förvaltning, övriga arbetsuppgifter som det ankommer på bolagets revisor att utföra samt rådgivning eller annat biträde som föranleds av iakttagelser vid sådan granskning eller genomförandet av sådana övriga arbetsuppgifter.

	2024	2023
Öhrlings PricewaterhouseCoopers AB		
Revisionsuppdrag	350	313
	350	313

Moderbolaget

	2024	2023
Öhrlings PricewaterhouseCoopers AB		
Revisionsuppdrag	190	197
	190	197

**Not 4 Anställda och personalkostnader
Koncernen**

	2024	2023
Medelantalet anställda		
Kvinnor	21	18
Män	124	132
	145	150
Löner och andra ersättningar		
Styrelse och verkställande direktör	2 053	1 894
Övriga anställda	70 345	69 441
	72 398	71 335
Sociala kostnader		
Pensionskostnader för styrelse och verkställande direktör	688	639
Pensionskostnader för övriga anställda	3 206	2 897
Övriga sociala avgifter enligt lag och avtal	23 921	23 584
	27 816	27 121
Totala löner, ersättningar, sociala kostnader och pensionskostnader	100 214	98 456

Moderbolaget

	2024	2023
Medelantalet anställda		
Kvinnor	7	6
Män	6	7
	13	13
Löner och andra ersättningar		
Styrelse och verkställande direktör	1 017	918
Övriga anställda	6 944	6 474
	7 961	7 392
Sociala kostnader		
Pensionskostnader för styrelse och verkställande direktör	346	319
Pensionskostnader för övriga anställda	425	384
Övriga sociala avgifter enligt lag och avtal	2 833	2 630
	3 604	3 334
Totala löner, ersättningar, sociala kostnader och pensionskostnader	11 564	10 726
Könsfördelning bland ledande befattningshavare		
Andel män i styrelsen	100 %	100 %

Avtal om avgångsvederlag

VD innehar avgångsvederlag om sex månadslöner.

**Not 5 Övriga ränteintäkter och liknande resultatposter
Koncernen**

	2024	2023
Övriga ränteintäkter	1 654	1 258
Resultat vid försäljningar	0	32
	1 654	1 290

Moderbolaget

	2024	2023
Ränteintäkter från koncernföretag	616	313
Övriga ränteintäkter	583	468
Resultat vid försäljningar värdepapper	0	32
	1 199	813

**Not 6 Räntekostnader och liknande resultatposter
Koncernen**

	2024	2023
Övriga räntekostnader	-4 810	-5 030
	-4 810	-5 030

Moderbolaget

	2024	2023
Övriga räntekostnader	0	-104
	0	-104

Not 7 Bokslutsdispositioner

Moderbolaget

	2024	2023
Mottagna koncernbidrag	8 000	2 000
Lämnade koncernbidrag	-6 000	-7 500
Förändring av överavskrivningar	84	-1
	2 084	-5 501

**Not 8 Aktuell och uppskjuten skatt.
Koncernen**

	2024	2023
Skatt på årets resultat		
Aktuell skatt	-3 428	-1 342
Förändring av uppskjuten skatt	957	-689
Totalt redovisad skatt	-2 471	-2 031

Avstämning av effektiv skatt

	2024		2023	
	Procent	Belopp	Procent	Belopp
Redovisat resultat före skatt		11 622		9 583
Skatt enligt gällande skattesats	20,6	-2 394	20,6	-1 974
Ej avdragsgilla kostnader		-84		-69
Ej skattepliktiga intäkter		7		12
Redovisad effektiv skatt	21,3	-2 471	21,2	-2 031

44

Moderbolaget

	2024	2023
Skatt på årets resultat		
Aktuell skatt	-1 351	-256
Totalt redovisad skatt	-1 351	-256

Avstämning av effektiv skatt

	2024		2023	
	Procent	Belopp	Procent	Belopp
Redovisat resultat före skatt		6 344		1 119
Skatt enligt gällande skattesats	20,6	-1 307	20,6	-231
Ej avdragsgilla kostnader		-46		-35
Ej skattepliktiga intäkter		2		10
Redovisad effektiv skatt	21,3	-1 351	22,9	-256

**Not 9 Balanserade utgift för dataprogram
Koncernen**

	2024-12-31	2023-12-31
Ingående anskaffningsvärden	1 159	1 128
Inköp	0	31
Utgående ackumulerade anskaffningsvärden	1 159	1 159
Ingående avskrivningar	-586	-391
Årets avskrivningar	-165	-195
Utgående ackumulerade avskrivningar	-751	-586
Utgående redovisat värde	408	573

Moderbolaget

	2024-12-31	2023-12-31
Ingående anskaffningsvärden	1 159	1 128
Inköp	0	31
Utgående ackumulerade anskaffningsvärden	1 159	1 159
Ingående avskrivningar	-586	-391
Årets avskrivningar	-165	-195
Utgående ackumulerade avskrivningar	-751	-586
Utgående redovisat värde	408	573

ank=20250650;2025070203856

**Not 10 Byggnader och mark
Koncernen**

	2024-12-31	2023-12-31
Ingående anskaffningsvärden	44 204	41 255
Inköp	1 219	2 948
Försäljningar/utrangeringar	-106	0
Utgående ackumulerade anskaffningsvärden	45 318	44 204
Ingående avskrivningar	-18 581	-16 811
Försäljningar/utrangeringar	28	0
Årets avskrivningar	-1 844	-1 771
Utgående ackumulerade avskrivningar	-20 397	-18 581
Utgående redovisat värde	24 921	25 623

Samtliga fastigheter används i driften av koncernens verksamhet.

Moderbolaget

	2024-12-31	2023-12-31
Ingående anskaffningsvärden	231	231
Utgående ackumulerade anskaffningsvärden	231	231
Ingående avskrivningar	-94	-83
Årets avskrivningar	-12	-12
Utgående ackumulerade avskrivningar	-106	-94
Utgående redovisat värde	125	137

Use

**Not 11 Inventarier, verktyg och installationer
Koncernen**

	2024-12-31	2023-12-31
Ingående anskaffningsvärden	267 140	252 649
Inköp	22 449	48 760
Försäljningar/utrangeringar	-39 594	-34 269
Utgående ackumulerade anskaffningsvärden	249 995	267 140
Ingående avskrivningar	-142 803	-140 271
Försäljningar/utrangeringar	35 857	28 577
Årets avskrivningar	-31 543	-31 109
Utgående ackumulerade avskrivningar	-138 489	-142 803
Årets nedskrivningar	-1 419	0
Utgående ackumulerade nedskrivningar	-1 419	0
Utgående redovisat värde	110 087	124 337

Moderbolaget

	2024-12-31	2023-12-31
Ingående anskaffningsvärden	1 471	1 428
Inköp	45	43
Försäljningar/utrangeringar	0	0
Utgående ackumulerade anskaffningsvärden	1 516	1 471
Ingående avskrivningar	-1 286	-1 167
Försäljningar/utrangeringar	0	0
Årets avskrivningar	-122	-119
Utgående ackumulerade avskrivningar	-1 408	-1 286
Utgående redovisat värde	108	185

Not 12 Andelar i koncernföretag

Moderbolaget

	2024-12-31	2023-12-31
Ingående anskaffningsvärden	15 100	15 100
Utgående ackumulerade anskaffningsvärden	15 100	15 100
Utgående redovisat värde	15 100	15 100

Not 13 Specifikation andelar i koncernföretag

Moderbolaget

Namn	Kapital- andel	Rösträtts- andel	Antal andelar	Bokfört värde
Ernex Fastighets AB	100 %	100 %	1 000	100
CEAB i Avesta AB	100 %	100 %	1 000	5 000
Steingruber Transport AB	100 %	100 %	1 000	10 000
				15 100

	Org.nr	Säte
Ernex Fastighets AB	556660-3675	Avesta
CEAB i Avesta AB	556575-8785	Avesta
Steingruber Transport AB	556438-8071	Avesta

Not 14 Förutbetalda kostnader och upplupna intäkter

Koncernen

	2024-12-31	2023-12-31
Förutbetalda försäkringspremier	551	535
Övriga poster	681	565
Förutbetalda Fordonskostnader	3 928	4 782
Förutbetalda leasingavgifter	98	120
	5 258	6 003

Moderbolaget

	2024-12-31	2023-12-31
Förutbetalda försäkringspremier	204	197
Övriga poster	590	517
	794	714

Not 15 Antal aktier och kvotvärde

Moderbolaget

Namn	Antal aktier	Kvot- värde
Antal Aktier	3 040	100
	3 040	

ank=20250630;2025070203859

**Not 16 Disposition av vinst eller förlust
Moderbolaget**

2024-12-31

Förslag till vinstdisposition

Styrelsen föreslår att till förfogande stående vinstmedel:

balanserad vinst	54 125
årets vinst	4 993
	59 118

disponeras så att

utdelas preferensaktie nr 1	206
utdelas preferensaktie nr 2	576
i ny räkning överföres	58 336
	59 118

**Not 17 Obeskattade reserver
Moderbolaget**

2024-12-31

2023-12-31

Akkumulerade överavskrivningar	46	131
	46	131

**Not 18 Långfristiga skulder
Koncernen**

2024-12-31

2023-12-31

Förfaller senare än fem år efter balansdagen

Förfaller senare än fem år efter balansdagen	4 005	9 641
Förfaller senare än ett år men före fem år efter balansdagen	50 661	60 206
	54 666	69 847

Moderbolaget

2024-12-31

2023-12-31

Förfaller senare än fem år efter balansdagen	0	0
Förfaller senare än ett år men före fem år efter balansdagen	0	0
	0	0

**Not 20 Skulder som avser flera poster
Koncernen**

Koncernens banklån och avbetalningskontrakt om 73.909 tkr redovisas under följande poster i balansräkningen.

	2024-12-31	2023-12-31
Långfristiga skulder		
Övriga skulder till kreditinstitut	54 666	69 847
	54 666	69 847
Kortfristiga skulder		
Övriga skulder till kreditinstitut	19 243	22 645
	19 243	22 645 <i>ms</i>

Not 21 Ställda säkerheter
Koncernen

	2024-12-31	2023-12-31
För skulder till kreditinstitut:		
Fastighetsinteckningar	12 800	12 800
Företagsinteckningar	17 509	17 509
Inventarier med äganderättsförbehåll	74 922	91 952
	105 231	122 261

Moderbolaget

	2024-12-31	2023-12-31
För skulder till kreditinstitut:		
Företagsinteckningar	12 009	12 009
	12 009	12 009

Not 22 Upplupna kostnader och förutbetalda intäkter
Koncernen

	2024-12-31	2023-12-31
Upplupna semesterlöner	10 468	10 444
Upplupna sociala avgifter	4 800	4 984
Upplupna löner	547	649
Övriga poster	3 414	1 270
	19 229	17 349

Moderbolaget

	2024-12-31	2023-12-31
Upplupna semesterlöner	1 118	1 020
Upplupna Sociala avgifter	331	291
Upplupna löner	-32	-64
Övriga poster	1 646	829
	3 063	2 076

Not 23 Justering för poster som inte ingår i kassaflödet
Koncernen

	2024-12-31	2023-12-31
Avskrivningar	34 826	33 074
Vinst vid avyttring värdepapper	0	-32
Vinst vid försäljning av anläggningstillgångar	-3 600	-4 445
Förlust vid försäljning av anläggningstillgångar	915	646
	32 141	29 243

Moderbolaget

	2024-12-31	2023-12-31
Avskrivningar	298	325
Vinst vid avyttring värdepapper	0	-32
Vinst vid försäljning av anläggningstillgångar	0	-48
	298	245

Not 24 Uppskjuten skatteskuld Koncernen

Skillnaden mellan å ena sidan den inkostskatt som har redovisats i resultaträkningen samt å andra sidan den inkomstskatt som belöper på verksamheten utgörs av

	2024	2023
Upplupen skatt på obeskattade reserver	10 226	11 183
Belopp vid årets utgång	10 226	11 183

Not 25 Eventualförpliktelser Koncernen

	2024-12-31	2023-12-31
Eventualförpliktelser till förmån för övriga koncernföretag	3 026	4 425
	3 026	4 425

Moderbolaget

	2024-12-31	2023-12-31
Eventualförpliktelser till förmån för övriga koncernföretag	3 026	4 425
	3 026	4 425

Not 26 Uppgifter om moderföretag

Koncernen

Utav Ernsts Express omsättning så kom 8.6% från försäljning till dotterbolag.
Utav Ernsts Express inköp så kom 69.92% från inköp av dotterbolag.

Moderföretag i den minsta koncern där företaget ingår och som upprättar koncernredovisning är Ernsts Express AB med organisationsnummer 556039-8231 med säte i Avesta.

Moderföretag i den största koncern där företaget ingår och som upprättar koncernredovisning är m4 gruppen AB med organisationsnummer 556787-8318 med säte i Västerås.

Not 27 Väsentliga händelser efter räkenskapsårets slut

Koncernen

Inga väsentliga händelser efter räkenskapsårets slut.


Moderbolaget

Inga väsentliga händelser efter räkenskapsårets slut. *u*

ank-20250650;2025070205864

Resultat- och balansräkningen kommer att föreläggas på årsstämma för fastställelse.

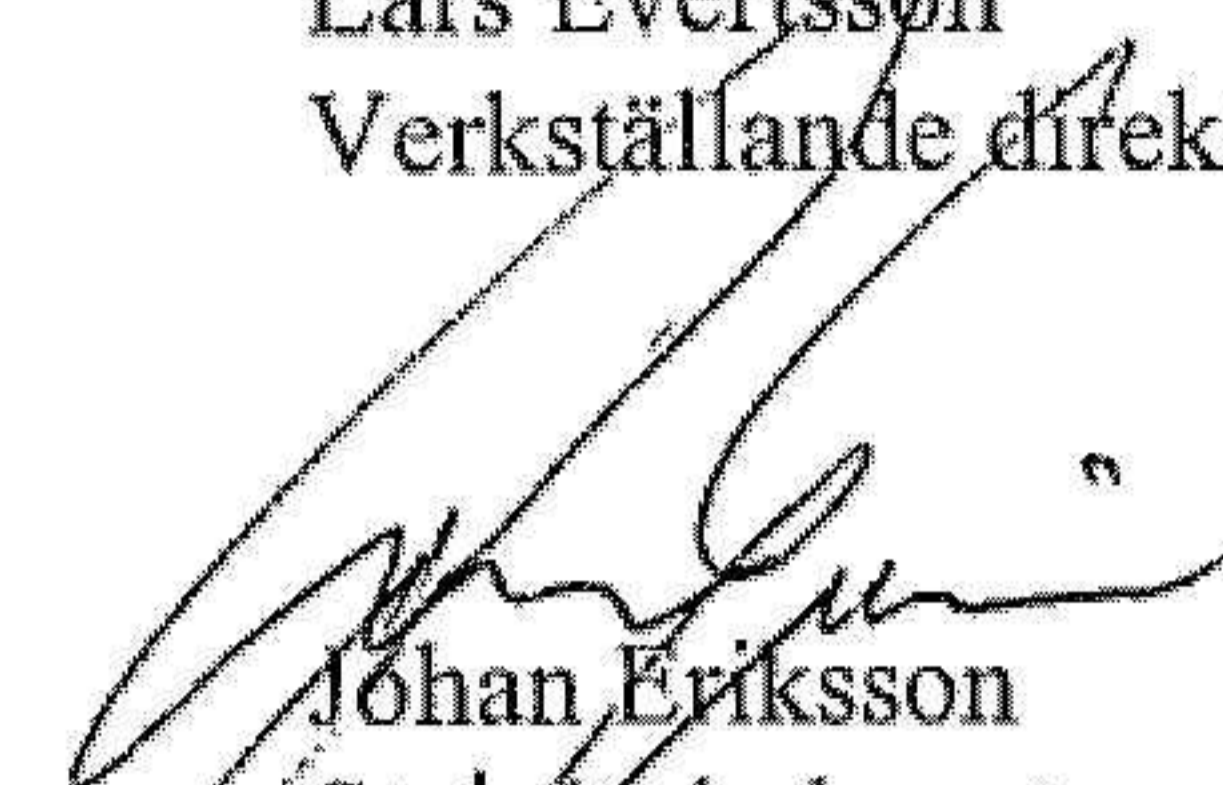
Avesta 24/4-25



Lars Evertsson
Verkställande direktör




Christer Steingruber
Ordförande



Johan Eriksson
Styrelseledamot



Mats Holmström
Styrelseledamot



Jonas Lindblom
Styrelseledamot

Vår revisionsberättelse har lämnats *den 11 juni 2025*

Öhrlings PricewaterhouseCoopers AB



Ulrika Klacksell
Auktoriserad revisor

Revisionsberättelse

Till bolagsstämman i Ernsts Express Aktiebolag, org.nr 556039-8231

Rapport om årsredovisningen och koncernredovisningen

Uttalanden

Vi har utfört en revision av årsredovisningen och koncernredovisningen för Ernsts Express Aktiebolag för år 2024.

Enligt vår uppfattning har årsredovisningen och koncernredovisningen upprättats i enlighet med årsredovisningslagen och ger en i alla väsentliga avseenden rättvisande bild av moderbolagets och koncernens finansiella ställning per den 31 december 2024 och av dessas finansiella resultat och kassaflöde för året enligt årsredovisningslagen. Förvaltningsberättelsen är förenlig med årsredovisningens och koncernredovisningens övriga delar.

Vi tillstyrker därför att bolagsstämman fastställer resultaträkningen och balansräkningen för moderbolaget och koncernen.

Grund för uttalanden

Vi har utfört revisionen enligt International Standards on Auditing (ISA) och god revisionssed i Sverige. Vårt ansvar enligt dessa standarder beskrivs närmare i avsnittet Revisorns ansvar. Vi är oberoende i förhållande till moderbolaget och koncernen enligt god revisorssed i Sverige och har i övrigt fullgjort vårt yrkesetiska ansvar enligt dessa krav.

Vi anser att de revisionsbevis vi har inhämtat är tillräckliga och ändamålsenliga som grund för våra uttalanden.

Styrelsens och verkställande direktörens ansvar

Det är styrelsen och verkställande direktören som har ansvaret för att årsredovisningen och koncernredovisningen upprättas och att de ger en rättvisande bild enligt årsredovisningslagen. Styrelsen och verkställande direktören ansvarar även för den interna kontroll som de bedömer är nödvändig för att upprätta en årsredovisning och koncernredovisning som inte innehåller några väsentliga felaktigheter, vare sig dessa beror på oegentligheter eller misstag.

Vid upprättandet av årsredovisningen och koncernredovisningen ansvarar styrelsen och verkställande direktören för bedömningen av bolagets och koncernens förmåga att fortsätta verksamheten. De upplyser, när så är tillämpligt, om förhållanden som kan påverka förmågan att fortsätta verksamheten och att använda antagandet om fortsatt drift. Antagandet om fortsatt drift tillämpas dock inte om styrelsen och verkställande direktören avser att likvidera bolaget, upphöra med verksamheten eller inte har något realistiskt alternativ till att göra något av detta.

Revisorns ansvar

Våra mål är att uppnå en rimlig grad av säkerhet om huruvida årsredovisningen och koncernredovisningen som helhet inte innehåller några väsentliga felaktigheter, vare sig dessa beror på oegentligheter eller misstag, och att lämna en revisionsberättelse som innehåller våra uttalanden. Rimlig säkerhet är en hög grad av säkerhet, men är ingen garanti för att en revision som utförs enligt ISA och god revisionssed i Sverige alltid kommer att upptäcka en väsentlig felaktighet om en sådan finns. Felaktigheter kan uppstå på grund av oegentligheter eller misstag och anses vara väsentliga om de enskilt eller tillsammans rimligen kan förväntas påverka de ekonomiska beslut som användare fattar med grund i årsredovisningen och koncernredovisningen.

En ytterligare beskrivning av vårt ansvar för revisionen av årsredovisningen och koncernredovisningen finns på Revisorsinspektionens webbplats: www.revisorsinspektionen.se/revisornsansvar. Denna beskrivning är en del av revisionsberättelsen.

Rapport om andra krav enligt lagar och andra författningar

Uttalanden

Utöver vår revision av årsredovisningen och koncernredovisningen har vi även utfört en revision av styrelsens och verkställande direktörens förvaltning för Ernsts Express Aktiebolag för år 2024 samt av förslaget till dispositioner beträffande bolagets vinst eller förlust.

Vi tillstyrker att bolagsstämman disponerar vinsten enligt förslaget i förvaltningsberättelsen och beviljar styrelsens ledamöter och verkställande direktören ansvarsfrihet för räkenskapsåret.

Grund för uttalanden

Vi har utfört revisionen enligt god revisionssed i Sverige. Vårt ansvar enligt denna beskrivs närmare i avsnittet Revisorns ansvar. Vi är oberoende i förhållande till moderbolaget och koncernen enligt god revisorssed i Sverige och har i övrigt fullgjort vårt yrkesetiska ansvar enligt dessa krav.

Vi anser att de revisionsbevis vi har inhämtat är tillräckliga och ändamålsenliga som grund för våra uttalanden.

Styrelsens och verkställande direktörens ansvar

Det är styrelsen som har ansvaret för förslaget till dispositioner beträffande bolagets vinst eller förlust. Vid förslag till utdelning innefattar detta bland annat en bedömning av om utdelningen är försvarlig med hänsyn till de krav som bolagets och koncernens verksamhetsart, omfattning och risker ställer på storleken av moderbolagets och koncernens egna kapital, konsolideringsbehov, likviditet och ställning i övrigt.

Styrelsen ansvarar för bolagets organisation och förvaltningen av bolagets angelägenheter. Detta innefattar bland annat att fortlöpande bedöma bolagets och koncernens ekonomiska situation, och att tillse att bolagets organisation är utformad så att bokföringen, medelsförvaltningen och bolagets ekonomiska angelägenheter i övrigt kontrolleras på ett betryggande sätt. Den verkställande direktören ska sköta den löpande förvaltningen enligt styrelsens riktlinjer och anvisningar och bland annat vidta de åtgärder som är nödvändiga för att bolagets bokföring ska fullgöras i överensstämmelse med lag och för att medelsförvaltningen ska skötas på ett betryggande sätt.

Revisorns ansvar

Vårt mål beträffande revisionen av förvaltningen, och därmed vårt uttalande om ansvarsfrihet, är att inhämta revisionsbevis för att med en rimlig grad av säkerhet kunna bedöma om någon styrelseledamot eller verkställande direktören i något väsentligt avseende:

- företagit någon åtgärd eller gjort sig skyldig till någon försummelse som kan föranleda ersättningsskyldighet mot bolaget, eller
- på något annat sätt handlat i strid med aktiebolagslagen, årsredovisningslagen eller bolagsordningen.

Vårt mål beträffande revisionen av förslaget till dispositioner av bolagets vinst eller förlust, och därmed vårt uttalande om detta, är att med rimlig grad av säkerhet bedöma om förslaget är förenligt med aktiebolagslagen.

Rimlig säkerhet är en hög grad av säkerhet, men ingen garanti för att en revision som utförs enligt god revisionssed i Sverige alltid kommer att upptäcka åtgärder eller försummelser som kan föranleda ersättningsskyldighet mot bolaget, eller att ett förslag till dispositioner av bolagets vinst eller förlust inte är förenligt med aktiebolagslagen.

En ytterligare beskrivning av vårt ansvar för revisionen av förvaltningen finns på Revisorsinspektionens webbplats: www.revisorsinspektionen.se/revisornsansvar. Denna beskrivning är en del av revisionsberättelsen.

Västerås den 11 juni 2025

Öhrlings PricewaterhouseCoopers AB



Ulrika Klackself
Auktoriserad revisor