

Årsredovisning
och
Koncernredovisning
för
Norrbottensgården Slakteri AB
556599-9827
Räkenskapsåret
2024

Fastställelseintyg

Undertecknad styrelseledamot i Norrbottensgården Slakteri AB intygar att resultaträkningen och balansräkningen i årsredovisningen för moderbolaget samt koncernresultaträkningen och koncernbalansräkningen har fastställts på årsstämman 2025-05-05. Årsstämman beslutade att godkänna styrelsens förslag till resultatdisposition.

Jag intygar också att innehållet i årsredovisningen och revisionsberättelsen stämmer överens med originalen.

Luleå 2025-05-05


Ingemar Hansson

Årsredovisning
och
Koncernredovisning
för
Norrbottensgården Slakteri AB
556599-9827
Räkenskapsåret
2024

Innehållsförteckning

Förvaltningsberättelse	2
Resultaträkning koncern	4
Balansräkning koncern	5
Kassaflödesanalys koncern	7
Resultaträkning	8
Balansräkning	9
Kassaflödesanalys	11
Noter	12

Styrelsen och verkställande direktören för Norrbottensgården Slakteri AB avger följande årsredovisning och koncernredovisning för räkenskapsåret 2024.

Årsredovisningen är upprättad i svenska kronor, SEK. Om inte annat särskilt anges, redovisas alla belopp i hela tusentals kronor Uppgifter inom parentes avser föregående år.

Förvaltningsberättelse

Information om verksamheten

Norrbottensgården Slakteri AB är moderföretag i den koncern som innefattar de helägda dotterföretagen Nordchark i Luleå AB, 556611-3287, samt Mathuset i Norr AB, 556651-0771.

Varumärket Norrbottensgården står för kvalitet och trygghet, det växer sig starkare och starkare och är ett välkänt varumärke hos konsumenterna. Med detta som drivkraft har vi att fortsätta vårt målmedvetna arbete med produktutveckling.

Året rörelseresultat för moderföretaget Norrbottensgården Slakteri AB uppgår till 3 239 (2990) tkr, koncernens rörelseresultat uppgår till 5 191 (6 117) tkr.

Företaget har sitt säte i Luleå.

Förväntad framtida utveckling samt väsentliga risker och osäkerhetsfaktorer

Vi ser fortfarande att efterfrågan på lokalproducerat livsmedel är hög, varför vi anser att värdet av våra produkter fortsatt kommer att ha en hög efterfrågan och borge för stor efterfrågan av våra leverantörers produkter.

Trenden med något minskade slaktvolymmer fortsätter. Koncernen möter detta med investeringar och satsningar för att öka effektivitet i tillverkning och öka förädlingsgraden. Dessa åtgärder ska tyrgga framtida omsättning och marginaler i dessa tider som är utmanande för chark-och slaktbranchen.

Ägarförhållanden

Bolaget ägs av Norrbottensgården Utveckling AB, 556590-4629, med 80,1% och av Nyhlens Hugoson, 556531-8374 med 19,9%.

Flerårsöversikt (tkr)

Koncernen	2024	2023	2022	2021
Nettoomsättning	131 694	135 567	132 747	133 301
Resultat efter finansiella poster	5 195	5 691	7 941	11 654
Avkastning på eget kap. (%)	7,5	9,4	10,2	16,3
Balansomslutning	97 272	98 729	95 528	92 756
Soliditet (%)	70,8	67,8	64,6	61,2
Antal anställda	39	40	41	38
Moderbolaget	2024	2023	2022	2021
Nettoomsättning	79 405	87 581	85 382	83 820
Resultat efter finansiella poster	3 043	4 676	6 677	9 976
Avkastning på eget kap. (%)	4,4	7,0	10,4	17,1
Balansomslutning	87 353	87 175	82 536	82 989
Soliditet (%)	75,3	72,4	73,2	70,3
Antal anställda	16	17	17	13

Förändringar i eget kapital

Koncernen	Aktie- kapital	Övrigt tillskjutet kapital	Annat eget kapital inkl. årets resultat	Totalt
Belopp vid årets ingång	544 000	3 025 000	61 260 448	64 829 448
Årets resultat			4 103 750	4 103 750
Belopp vid årets utgång	544 000	3 025 000	65 364 198	68 933 198

Moderbolaget	Aktie- kapital	Reserv- fond	Balanserat resultat	Årets resultat	Totalt
Belopp vid årets ingång	544 000	3 025 000	58 992 637	3 922 979	66 484 616
Disposition enligt beslut av årsstämman:					
Balanseras i ny räkning			3 922 979	-3 922 979	0
Årets resultat				2 965 907	2 965 907
Belopp vid årets utgång	544 000	3 025 000	62 915 616	2 965 907	69 450 523

Förslag till vinstdisposition i moderbolaget

Styrelsen föreslår att till förfogande stående vinstmedel (kronor):

balanserad vinst	62 915 616
årets vinst	2 965 907
	65 881 523
disponeras så att	
till aktieägare utdelas	1 000 000
i ny räkning överföres	64 881 523
	65 881 523

Koncernens och moderbolagets resultat och ställning i övrigt framgår av efterföljande resultat- och balansräkningar samt kassaflödesanalyser med noter.

Koncernens Resultaträkning

	Not	2024-01-01 -2024-12-31	2023-01-01 -2023-12-31
	1		
Nettoomsättning		131 693 563	135 576 338
Förändring av lagervaror under tillverkning, färdiga varor och pågående arbete för annans räkning		-364 299	-69 877
Övriga rörelseintäkter		2 391 119	2 671 309
		133 720 383	138 177 770
Rörelsens kostnader			
Råvaror och förnödenheter		0	-85 534 470
Handelsvaror		-79 639 480	0
Övriga externa kostnader	2, 3	-21 801 969	-21 104 542
Personalkostnader	4	-23 853 080	-22 332 222
Avskrivningar och nedskrivningar av materiella och immateriella anläggningstillgångar		-3 233 849	-3 089 636
Övriga rörelsekostnader		-57	0
		-128 528 435	-132 060 870
Rörelseresultat		5 191 948	6 116 900
Resultat från finansiella poster			
Resultat från övriga värdepapper och fordringar som är anläggningstillgångar		213 847	0
Övriga ränteintäkter och liknande resultatposter	6	403 568	196 908
Räntekostnader och liknande resultatposter	7	-614 201	-622 441
		3 214	-425 534
Resultat efter finansiella poster		5 195 162	5 691 367
Resultat före skatt		5 195 162	5 691 367
Skatt på årets resultat	9	-549 996	-1 413 584
Uppskjuten skatt		-541 415	214 641
Årets resultat		4 103 751	4 492 424

Koncernens Balansräkning

Not
1

2024-12-31

2023-12-31

TILLGÅNGAR

Anläggningstillgångar

Materiella anläggningstillgångar

Byggnader och mark	11	27 066 306	28 774 088
Maskiner och andra tekniska anläggningar	12	1 583 207	2 052 598
Inventarier, verktyg och installationer	13	2 902 115	2 445 774
Pågående nyanläggningar och förskott avseende materiella anläggningstillgångar	14	2 221 791	0
		33 773 419	33 272 460

Finansiella anläggningstillgångar

Fordringar hos koncernföretag	16	30 000	0
Andelar i intresseföretag och gemensamt styrda företag	15, 17	50 000	50 000
Andra långfristiga värdepappersinnehav	18	3 228 100	3 228 100
Uppskjuten skattefordran	19	0	756 056
Andra långfristiga fordringar	20	1 503 311	4 745 944
		4 811 411	8 780 100
Summa anläggningstillgångar		38 584 830	42 052 560

Omsättningstillgångar

Varulager m m

Råvaror och förnödenheter		10 552 135	13 571 356
Varor under tillverkning		342 986	593 355
		10 895 121	14 164 711

Kortfristiga fordringar

Kundfordringar		12 770 045	14 126 325
Aktuella skattefordringar		3 094 537	1 958 928
Övriga fordringar		1 525 699	2 676 849
Förutbetalda kostnader och upplupna intäkter	21	1 924 149	3 064 471
		19 314 430	21 826 573

Kassa och bank

Summa omsättningstillgångar	22	28 477 465	20 577 514
		58 687 016	56 568 798

SUMMA TILLGÅNGAR

97 271 846

98 621 358

Koncernens Balansräkning

Not
1

2024-12-31

2023-12-31

EGET KAPITAL OCH SKULDER

Eget kapital

Eget kapital hänförligt till moderföretagets aktieägare

Aktiekapital

23

544 000

544 000

Annat eget kapital inklusive årets resultat

68 389 199

64 285 448

Eget kapital hänförligt till moderföretagets aktieägare

68 933 199

64 829 448

Summa eget kapital

68 933 199

64 829 448

Avsättningar

25

Avsättningar för pensioner och liknande förpliktelser

0

3 670 173

Avsättningar för uppskjuten skatt

4 466 106

4 680 747

4 466 106

8 350 920

Långfristiga skulder

Skulder till kreditinstitut

10 610 000

11 210 000

10 610 000

11 210 000

Kortfristiga skulder

Skulder till kreditinstitut

800 000

800 000

Leverantörsskulder

4 125 896

5 763 463

Skulder till koncernföretag

566 900

566 900

Övriga skulder

2 866 570

2 217 635

Upplupna kostnader och förutbetalda intäkter

28

4 903 175

4 882 992

13 262 541

14 230 990

SUMMA EGET KAPITAL OCH SKULDER

97 271 846

98 621 358

Koncernens

Kassaflödesanalys

	Not 1	2024-01-01 -2024-12-31	2023-01-01 -2023-12-31
Den löpande verksamheten			
Resultat efter finansiella poster		5 195 162	5 691 367
Justeringar för poster som inte ingår i kassaflödet m.m		-864 813	3 453 757
Betald skatt		-2 227 020	-1 198 943
Kassaflöde från den löpande verksamheten före förändringar av rörelsekapital		2 103 329	7 946 181
Kassaflöde från förändringar i rörelsekapital			
Förändring av varulager och pågående arbeten		3 269 590	-1 245 844
Förändring kundfordringar		1 356 280	1 588 175
Förändring av kortfristiga fordringar		2 291 472	-3 366 512
Förändring leverantörsskulder		-1 637 567	-78 065
Förändring av kortfristiga skulder		669 117	583 419
Kassaflöde från den löpande verksamheten		8 052 221	5 427 353
Investeringsverksamheten			
Investeringar i materiella anläggningstillgångar		-3 734 808	-1 890 676
Investeringar i finansiella anläggningstillgångar		2	-1 327 525
Försäljning av finansiella anläggningstillgångar		4 182 536	0
Kassaflöde från investeringsverksamheten		447 730	-3 218 201
Finansieringsverksamheten			
Amortering av lån		-600 000	-800 000
Utbetald utdelning		0	-1 360 000
Kassaflöde från finansieringsverksamheten		-600 000	-2 160 000
Årets kassaflöde		7 899 951	49 152
Likvida medel vid årets början			
Likvida medel vid årets början		20 577 514	20 528 361
Likvida medel vid årets slut		28 477 465	20 577 513

Moderbolagets Resultaträkning

	Not	2024-01-01 -2024-12-31	2023-01-01 -2023-12-31
	1		
Nettoomsättning		79 404 613	87 581 328
Förändring av lager av varor under tillverkning, färdiga varor och pågående arbete för annans räkning		-253 438	-38 180
Övriga rörelseintäkter		448 706	622 431
		79 599 881	88 165 579
Rörelsens kostnader			
Råvaror och förnödenheter		-54 449 288	-63 569 747
Övriga externa kostnader	2, 3	-8 520 561	-9 173 172
Personalkostnader	4	-12 367 214	-11 423 260
Avskrivningar och nedskrivningar av materiella och immateriella anläggningstillgångar		-1 023 763	-1 009 225
		-76 360 826	-85 175 404
Rörelseresultat	5	3 239 055	2 990 175
Resultat från finansiella poster			
Resultat från andelar i koncernföretag		0	2 000 000
Resultat från övriga värdepapper och fordringar som är anläggningstillgångar		213 847	0
Övriga ränteintäkter och liknande resultatposter	6	214 437	99 670
Räntekostnader och liknande resultatposter	7	-624 099	-414 286
		-195 815	1 685 384
Resultat efter finansiella poster		3 043 240	4 675 559
Bokslutsdispositioner	8	700 000	-300 000
Resultat före skatt		3 743 240	4 375 559
Skatt på årets resultat	9	-777 333	-497 580
Årets resultat		2 965 907	3 877 979

Moderbolagets Balansräkning

Not
1

2024-12-31

2023-12-31

TILLGÅNGAR

Anläggningstillgångar

Materiella anläggningstillgångar

Byggnader och mark	11	5 275 748	5 764 682
Maskiner och andra tekniska anläggningar	12	716 844	789 453
Inventarier, verktyg och installationer	13	766 984	901 304
		6 759 576	7 455 439

Finansiella anläggningstillgångar

Andelar i koncernföretag	30, 33	37 900 000	37 900 000
Fordringar hos koncernföretag	16	12 530 000	14 553 000
Andelar i intresseföretag och gemensamt styrda företag	15, 17	50 000	50 000
Andra långfristiga värdepappersinnehav	18	3 128 100	3 128 100
Uppskjuten skattefordran	19	0	756 056
Andra långfristiga fordringar	20	1 503 311	4 745 944
		55 111 411	61 133 100
Summa anläggningstillgångar		61 870 987	68 588 539

Omsättningstillgångar

Varulager m m

Råvaror och förnödenheter		643 288	646 357
Varor under tillverkning		342 986	593 355
		986 274	1 239 712

Kortfristiga fordringar

Kundfordringar		2 635 965	4 194 124
Fordringar hos koncernföretag		6 039 759	5 120 265
Aktuella skattefordringar		2 849 899	1 999 524
Övriga fordringar		397 089	1 483 795
Förutbetalda kostnader och upplupna intäkter	21	169 717	389 324
		12 092 429	13 187 032

Kassa och bank

Summa omsättningstillgångar	22	17 690 189	9 249 701
		30 768 892	23 676 445

SUMMA TILLGÅNGAR

92 639 879 **92 264 984**

Moderbolagets Balansräkning

Not
1

2024-12-31

2023-12-31

EGET KAPITAL OCH SKULDER

Eget kapital

34

Bundet eget kapital

Aktiekapital

23

544 000

544 000

Reservfond

3 025 000

3 025 000

3 569 000

3 569 000

Fritt eget kapital

Balanserat resultat

62 915 616

59 037 637

Årets resultat

2 965 907

3 877 979

65 881 523

62 915 616

Summa eget kapital

69 450 523

66 484 616

Obeskattade reserver

24

443 410

443 410

Avsättningar

25

Avsatt för pensioner och likande förpliktelser enligt tryggandelagen

0

3 670 173

Summa avsättningar

0

3 670 173

Långfristiga skulder

26

Skulder till koncernföretag

10 580 000

10 580 000

Summa långfristiga skulder

10 580 000

10 580 000

Kortfristiga skulder

Leverantörsskulder

1 482 207

2 496 778

Skulder till koncernföretag

5 320 158

4 059 586

Övriga skulder

2 531 320

1 552 161

Upplupna kostnader och förutbetalda intäkter

28

2 832 261

2 978 260

Summa kortfristiga skulder

12 165 946

11 086 785

SUMMA EGET KAPITAL OCH SKULDER

92 639 879

92 264 984

Moderbolagets Kassaflödesanalys

	Not 1	2024-01-01 -2024-12-31	2023-01-01 -2023-12-31
Den löpande verksamheten			
Resultat efter finansiella poster		3 043 240	4 675 559
Justeringar för poster som inte ingår i kassaflödet		-2 860 257	1 587 986
Betald skatt		-1 627 708	-1 823 477
Kassaflöde från den löpande verksamheten före förändring av rörelsekapital		-1 444 725	4 440 068
Kassaflöde från förändring av rörelsekapitalet			
Förändring av varulager och pågående arbete		253 438	38 182
Förändring av kundfordringar		1 558 159	1 649 651
Förändring av kortfristiga fordringar		386 819	1 736 402
Förändring av leverantörsskulder		1 014 571	409 640
Förändring av kortfristiga skulder		64 590	2 847 810
Kassaflöde från den löpande verksamheten		1 832 852	11 121 753
Investeringsverksamheten			
Investeringar i materiella anläggningstillgångar		-327 900	-805 109
Investeringar i finansiella anläggningstillgångar		0	-3 527 525
Försäljning av finansiella anläggningstillgångar		6 235 536	0
Kassaflöde från investeringsverksamheten		5 907 636	-4 332 634
Finansieringsverksamheten			
Amortering av lån		0	-2 000 000
Utbetald utdelning		0	-1 360 000
Erhållna (lämnade) koncernbidrag		700 000	-300 000
Kassaflöde från finansieringsverksamheten		700 000	-3 660 000
Årets kassaflöde		8 440 488	3 129 119
Likvida medel vid årets början			
Likvida medel vid årets början		9 249 701	6 120 581
Likvida medel vid årets slut		17 690 189	9 249 700

Noter

Not 1 Redovisnings- och värderingsprinciper

Allmänna upplysningar

Årsredovisningen och koncernredovisningen är upprättad i enlighet med årsredovisningslagen och BFNAR 2012:1 Årsredovisning och koncernredovisning (K3).

Redovisningsprinciperna är oförändrade jämfört med föregående år.

Bedömningar och uppskattningar

Det finns inga väsentliga bedömningsposter som har betydande effekt på belopp i årsredovisningen.

Koncernredovisning

Koncernredovisningen är upprättad enligt förvärvsmetoden. Koncernredovisningen omfattar moderföretaget samt dess dotterföretag. Med dotterföretag avses de företag i vilka moderföretaget, direkt eller indirekt, har ett bestämmande inflytande. I normalfallet avser detta företag där moderföretaget innehar mer än 50 % av rösterna. I koncernredovisningen ingår dotterföretagen från den dagen koncernen erhåller bestämmande inflytande tills den dag det inte längre föreligger. Dotterföretagens redovisningsprinciper överensstämmer med koncernens redovisningsprinciper i övrigt.

I koncernredovisningen faller koncernföretagens bokslutsdispositioner bort och ingår i det redovisade resultatet efter avdrag för uppskjuten skatt. Detta innebär att koncernföretagens obeskattade reserver i koncernens balansräkning fördelas mellan uppskjuten skatteskuld och eget kapital.

Närmast överordnade moderföretag som upprättar koncernredovisning i vilken moderföretaget ingår är Norrbottensgården Utveckling AB (org.nr. 556590-4629) med säte i Luleå. Moderföretag för hela koncernen är Norrbottensgården Utveckling AB.

Intäktsredovisning

Försäljning av varor

Intäkten redovisas till verkligt värde av vad som erhållits eller kommer att erhållas, och redovisas i den omfattning det är sannolikt att de ekonomiska fördelarna kommer att tillgodoföras företaget och intäkterna kan beräknas tillförlitligt.

Ränta, royalty och utdelning

Ersättning i form av ränta, royalty eller utdelning redovisas som intäkt när det är sannolikt att de ekonomiska fördelarna som är förknippade med transaktionen har tillförts koncernen samt när inkomsten kan beräknas på ett tillförlitligt sätt.

Låneutgifter

Låneutgifter för lånat kapital kostnadsförs i resultaträkningen i den period de uppstår.

Leasingavtal

Koncernen som leasetagare

Koncernen är leasetagare genom så kallade operationella leasingavtal då de ekonomiska risker och fördelar som är förknippade med tillgången inte har övergått till koncernen. Leasingavgifterna, inklusive en eventuell första förhöjd hyra, redovisas som en kostnad linjärt över leasingperioden.

Ersättningar till anställda

Ersättningar till anställda avser alla typer av ersättningar som koncernen lämnar till de anställda. Koncernens ersättningar innefattar bland annat löner, betald semester, betald frånvaro, bonus och ersättningar efter avslutad anställning (pensioner). Redovisning sker i takt med intjänandet. Ersättningar till anställda efter avslutad anställning avser avgiftsbestämda eller förmånsbestämda pensionsplaner. Som avgiftsbestämda planer klassificeras planer där fastställda avgifter betalas och det inte finns förpliktelser, vare sig legala eller informella, att betala något ytterligare, utöver dessa avgifter.

Omräkning av poster i utländsk valuta

Fordringar och skulder i utländsk valuta har värderats till balansdagens kurs. Kursvinster och kursförluster på rörelsefordringar och rörelseskulder redovisas i rörelseresultatet medan kursvinster och kursförluster på finansiella fordringar och skulder redovisas som finansiella poster.

Skatt

Total skatt utgörs av aktuell skatt och uppskjuten skatt. Skatter redovisas i resultaträkningen, utom då underliggande transaktion redovisas direkt mot eget kapital varvid tillhörande skatteeffekt redovisas i eget kapital.

Aktuell skatt

Aktuell skatt avser inkomstskatt för innevarande räkenskapsår samt den del av tidigare räkenskapsårs inkomstskatt som ännu inte redovisats. Aktuell skatt beräknas utifrån per den skattesats som gäller per balansdagen.

Uppskjuten skatt

Uppskjuten skatt är inkomstskatt som avser framtida räkenskapsår till följd av tidigare händelser. Redovisning sker enligt balansräkningsmetoden. Enligt denna redovisas uppskjutna skatteskulder och uppskjutna skattefordringar på temporära skillnader som uppstår mellan bokförda respektive skattemässiga värden för tillgångar och skulder samt för övriga skattemässiga avdrag eller underskott.

Uppskjutna skattefordringar netto redovisas mot uppskjutna skatteskulder endast om de kan betalas med ett nettobelopp. Uppskjuten skatt beräknas utifrån beslutad skattesats på balansdagen. Effekter av förändringar i gällande skattesatser resultatförs i den period förändringen lagstadsats. Uppskjutna skattefordringar reduceras till den del det inte är sannolikt att den underliggande skattefordran kommer att kunna realiseras inom en överskådlig framtid. Uppskjuten skattefordran redovisas som finansiell anläggningstillgång och uppskjuten skatteskuld som avsättning.

Anläggningstillgångar

Immateriella och materiella anläggningstillgångar redovisas till anskaffningsvärde minskat med ackumulerade avskrivningar enligt plan och eventuella nedskrivningar.

Materiella anläggningstillgångar har delats upp på betydande komponenter när komponenterna har väsentligt olika livslängd.

Avskrivning sker linjärt över den förväntade nyttjandeperioden med hänsyn till väsentligt restvärde. Följande avskrivningsprocent tillämpas:

Immateriella anläggningstillgångar

Goodwill

10 år

Materiella anläggningstillgångar

Byggnader	15-50 år
Tak	50 år
Stomme	50 år
Fasad	35 år
Fönster	25 år
Övrigt	15-50 år
Maskiner och andra tekniska anläggningar	5-10 år
Inventarier, verktyg och installationer	5-10 år

Varulager

Varulagret har värderats till det lägsta av dess anskaffningsvärde och dess nettoförsäljningsvärde på balansdagen. Med nettoförsäljningsvärde avses varornas beräknade försäljningspris minskat med försäljningskostnader. Den valda värderingsmetoden innebär att inkurans i varulagret har beaktats.

Fordringar, skulder och avsättningar

Om inget annat anges ovan värderas kortfristiga fordringar till det lägsta av dess anskaffningsvärde och det belopp varmed de beräknas bli reglerade. Långfristiga fordringar och långfristiga skulder värderas efter det första värderingstillfället till upplupet anskaffningsvärde. Övriga skulder och avsättningar värderas till de belopp varmed de beräknas bli reglerade. Övriga tillgångar redovisas till anskaffningsvärde om inget annat anges ovan.

Redovisningsprinciper - Moderföretaget

Koncernbidrag

Erhållna och lämnade koncernbidrag redovisas som bokslutsdispositioner.

Andelar i koncernföretag

Andelar i koncernföretag redovisas till anskaffningsvärde med avdrag för eventuella nedskrivningar. Utdelningar redovisas som intäkt, även om utdelningen avser ackumulerade vinster innan förvärvstidpunkten. Utdelningen redovisas i normalfallet när behörigt organ fattat beslut om den och den kan beräknas på ett tillförlitligt sätt.

Andelar i intresseföretag

Andelar i intresseföretag redovisas till anskaffningsvärde med avdrag för eventuella nedskrivningar. Utdelningar redovisas som intäkt, även om utdelningen avser ackumulerade vinster innan förvärvstidpunkten.

Finansiella instrument

Finansiella instrument värderas utifrån anskaffningsvärdet.

Nyckeltalsdefinitioner

Nettoomsättning

Rörelsens huvudintäkter, fakturerade kostnader, sidointäkter samt intäktskorrigeringar.

Resultat efter finansiella poster

Resultat efter finansiella intäkter och kostnader men före bokslutsdispositioner och skatter.

Avkastning på eget kap. (%)

Resultat efter finansiella poster i procent av justerat eget kapital (eget kapital och obeskattade reserver med avdrag för uppskjuten skatt).

Balansomslutning
Företagets samlade tillgångar.

Soliditet (%)

Justerat eget kapital (eget kapital och obeskattade reserver med avdrag för uppskjuten skatt) i procent av balansomslutning.

Antal anställda

Medelantal anställda under räkenskapsåret.

Not 2 Arvode till revisorer Koncernen

	2024	2023
EY		
Revisionsuppdrag	157 000	150 000
Övriga tjänster	14 500	7 700
	171 500	157 700

Moderbolaget

	2024	2023
EY		
Revisionsuppdrag	65 000	62 000
Övriga tjänster	14 500	0
	79 500	62 000

Not 3 Leasingavtal Koncernen

Operationell leasing

	2024	2023
Kostnadsförda leasingavgifter avseende operationella leasingavtal	340 657	295 706
	340 657	295 706

Moderbolaget

	2024	2023
Kostnadsförda leasingavgifter avseende operationella leasingavtal	255 675	200 651
	255 675	200 651

**Not 4 Anställda och personalkostnader
Koncernen**

	2024	2023
Medelantalet anställda		
Kvinnor	5	6
Män	34	34
	39	40
Löner och andra ersättningar		
Styrelse och verkställande direktör	1 583 009	1 034 000
Tantiem och liknande ersättning till styrelse och verkställande direktör	97 685	160 000
Övriga anställda	15 558 461	15 640 020
	17 239 155	16 798 020
Sociala kostnader		
Pensionskostnader för styrelse och verkställande direktör	453 293	1 005 347
Pensionskostnader för övriga anställda	585 346	745 385
Övriga sociala avgifter enligt lag och avtal	5 575 285	5 586 663
	6 613 924	7 337 395
Totala löner, ersättningar, sociala kostnader och pensionskostnader	23 853 079	24 135 415
Könsfördelning bland ledande befattningshavare		
Andel kvinnor i styrelsen	17 %	17 %
Andel män i styrelsen	83 %	83 %
Andel män bland övriga ledande befattningshavare	100 %	100 %

Moderbolaget

	2024	2023
Medelantalet anställda		
Kvinnor	1	1
Män	15	16
	16	17
Löner och andra ersättningar		
Styrelse och verkställande direktör	1 082 694	1 034 000
Tantiem och liknande ersättning till styrelse och verkställande direktör	97 685	160 000
Övriga anställda	6 983 520	6 503 340
	8 163 899	7 697 340
Sociala kostnader		
Övriga sociala avgifter enligt lag och avtal	2 980 733	2 631 190
	2 980 733	2 631 190
Totala löner, ersättningar, sociala kostnader och pensionskostnader	11 144 632	10 328 530
Könsfördelning bland ledande befattningshavare		
Andel kvinnor i styrelsen	17 %	17 %
Andel män i styrelsen	83 %	83 %
Andel kvinnor bland övriga ledande befattningshavare	0 %	0 %
Andel män bland övriga ledande befattningshavare	100 %	100 %

Not 5 Inköp och försäljning mellan koncernföretag

Moderbolaget

	2024	2023
Andel av årets totala inköp som skett från andra företag i koncernen	6,42 %	7,36 %
Andel av årets totala försäljningar som skett till andra företag i koncernen	10,46 %	11,02 %

**Not 6 Övriga ränteintäkter och liknande resultatposter
Koncernen**

	2024	2023
Övriga ränteintäkter	403 568	196 908
	403 568	196 908

Moderbolaget

	2024	2023
Övriga ränteintäkter	214 437	99 670
	214 437	99 670

**Not 7 Räntekostnader och liknande resultatposter
Koncernen**

	2024	2023
Övriga räntekostnader	614 200	622 441
	614 200	622 441

Moderbolaget

	2024	2023
Räntekostnader till koncernföretag	589 319	386 669
Övriga räntekostnader	34 780	27 617
	624 099	414 286

**Not 8 Bokslutsdispositioner
Moderbolaget**

	2024	2023
Mottagna koncernbidrag	700 000	
Lämnade koncernbidrag		-300 000
	700 000	-300 000

**Not 9 Skatt på årets resultat
Koncernen**

	2024	2023
Aktuell skatt	-549 997	-1 532 809
Förändring av uppskjuten skatt avseende temporära skillnader	-541 415	333 866
	-1 091 412	-1 198 943

Moderbolaget

	2024	2023
Aktuell skatt	-21 277	-616 805
Förändring av uppskjuten skatt avseende temporära skillnader	-756 056	119 225
	-777 333	-497 580

Upplysningar om uppskjuten skattefordran och skatteskuld. Vad avser förändringen av uppskjuten skatteskuld, se not 26 Avsättningar

**Not 10 Goodwill
Koncernen**

	2024	2023
Ingående Anskaffningsvärden	5 533 375	5 533 375
Utgående ack anskaffningsvärden	5 533 375	5 533 375
Ingående avskrivningar	- 5 533 375	- 5 533 375
Årets avskrivningar	0	0
Utgående Ack Avskrivningar	-5 533 375	-5 533 375
Utgående redovisat värde	0	0

**Not 11 Byggnader och mark
Koncernen**

	2024	2023
Ingående anskaffningsvärden	54 968 475	54 968 475
Utgående ackumulerade anskaffningsvärden	54 968 475	54 968 475
Ingående avskrivningar	-26 194 387	-24 486 605
Årets avskrivningar	-1 707 782	-1 707 782
Utgående ackumulerade avskrivningar	-27 902 169	-26 194 387
Utgående redovisat värde	27 066 306	28 774 088

Det utgående ackumulerade anskaffningsvärdet har reducerats med 2 766 864 kr i erhållna stöd/bidrag.

Moderbolaget

	2024-12-31	2023-12-31
Ingående anskaffningsvärden	17 124 961	17 124 961
Utgående ackumulerade anskaffningsvärden	17 124 961	17 124 961
Ingående avskrivningar	-11 360 279	-10 871 345
Årets avskrivningar	-488 934	-488 934
Utgående ackumulerade avskrivningar	-11 849 213	-11 360 279
Utgående redovisat värde	5 275 748	5 764 682

Det utgående ackumulerade anskaffningsvärdet har reducerats med 2 766 864 kr i erhållna stöd/bidrag.

**Not 12 Maskiner och andra tekniska anläggningar
Koncernen**

	2024	2023
Ingående anskaffningsvärden	29 405 624	28 850 515
Inköp	52 000	555 109
Försäljningar/utrangeringar	0	0
Utgående ackumulerade anskaffningsvärden	29 457 624	29 405 624
Ingående avskrivningar	-27 353 025	-26 856 007
Försäljningar/utrangeringar	0	0
Årets avskrivningar	-521 391	-497 018
Utgående ackumulerade avskrivningar	-27 874 416	-27 353 025
Utgående redovisat värde	1 583 208	2 052 599

Moderbolaget

	2024-12-31	2023-12-31
Ingående anskaffningsvärden	17 229 601	16 674 492
Inköp	52 000	555 109
Utgående ackumulerade anskaffningsvärden	17 281 601	17 229 601
Ingående avskrivningar	-16 440 148	-16 347 665
Årets avskrivningar	-124 609	-92 483
Utgående ackumulerade avskrivningar	-16 564 757	-16 440 148
Utgående redovisat värde	716 844	789 453

**Not 13 Inventarier, verktyg och installationer
Koncernen**

	2024	2023
Ingående anskaffningsvärden	10 503 024	10 248 160
Inköp	1 461 017	1 335 567
Försäljningar/utrangeringar		-1 080 703
Utgående ackumulerade anskaffningsvärden	11 964 041	10 503 024
Ingående avskrivningar	-8 057 251	-8 253 118
Försäljningar/utrangeringar		1 080 703
Årets avskrivningar	-1 004 676	-884 386
Utgående ackumulerade avskrivningar	-9 061 927	-8 057 251
Utgående redovisat värde	2 902 115	2 445 773

Det utgående ackumulerade anskaffningsvärdet har reducerats med 306 570 kr i erhållna stöd/bidrag.

Moderbolaget

	2024-12-31	2023-12-31
Ingående anskaffningsvärden	3 705 373	3 455 373
Inköp	275 900	250 000
Utgående ackumulerade anskaffningsvärden	3 981 273	3 705 373
Ingående avskrivningar	-2 804 069	-2 376 261
Årets avskrivningar	-410 220	-427 808
Utgående ackumulerade avskrivningar	-3 214 289	-2 804 069
Utgående redovisat värde	766 984	901 304

Det utgående ackumulerade anskaffningsvärdet har reducerats med 306 570 kr i erhållna stöd/bidrag.

**Not 14 Pågående nyanläggningar och förskott avseende materiella anläggningar
Koncernen**

	2024-12-31	2023-12-31
Nedlagda kostnader	2 221 791	
	2 221 791	

**Not 15 Andelar i intresseföretag och gemensamt styrda företag
Koncernen**

	2024	2023
Ingående anskaffningsvärden	50 000	50 000
Utgående ackumulerade anskaffningsvärden	50 000	50 000
Utgående redovisat värde	50 000	50 000

Moderbolaget

	2024-12-31	2023-12-31
Ingående anskaffningsvärden	50 000	50 000
Utgående ackumulerade anskaffningsvärden	50 000	50 000
Utgående redovisat värde	50 000	50 000

**Not 16 Fordringar hos koncernföretag
Koncernen**

	2024	2023
Ingående anskaffningsvärden	0	0
Tillkommande fordringar	30 000	0
Avgående fordringar	0	0
Utgående ackumulerade anskaffningsvärden	30 000	0
Utgående redovisat värde	30 000	0

Moderbolaget

	2024-12-31	2023-12-31
Ingående anskaffningsvärden	14 553 000	12 353 000
Tillkommande fordringar		2 500 000
Avgående fordringar	-2 023 000	-300 000
Utgående ackumulerade anskaffningsvärden	12 530 000	14 553 000
Utgående redovisat värde	12 530 000	14 553 000

Not 17 Specifikation andelar i intresseföretag och gemensamt styrda företag

Namn	Kapital- andel	Rösträtts- andel	Antal andelar	Bokfört värde
Norrländsslakt AB	50%	50%	50 000	50 000
				50 000
	Org.nr	Säte	Eget kapital	Resultat
Norrländsslakt AB	556744-7387	Luleå	1 252 471	299 103

**Not 18 Andra långfristiga värdepappersinnehav
Koncernen**

	2024	2023
Ingående anskaffningsvärden	3 228 100	3 228 100
Inköp	0	0
Utgående ackumulerade anskaffningsvärden	3 228 100	3 228 100
Utgående redovisat värde	3 228 100	3 228 100

Moderbolaget

	2024-12-31	2023-12-31
Ingående anskaffningsvärden	3 128 100	3 128 100
Utgående ackumulerade anskaffningsvärden	3 128 100	3 128 100
Utgående redovisat värde	3 128 100	3 128 100

**Not 19 Uppskjuten skattefordran
Koncernen**

	2024	2023
Belopp vid årets ingång	756 056	636 831
Tillkommande skattefordringar	0	119 225
Avgående skattefordringar	-756 056	0
	0	756 056

Moderbolaget

	2024-12-31	2023-12-31
Belopp vid årets ingång	756 056	636 831
Tillkommande skattefordringar		119 225
Avgående skattefordringar	-756 056	
Belopp vid årets utgång	0	756 056

**Not 20 Andra långfristiga fordringar
Koncernen**

	2024	2023
Ingående anskaffningsvärden	4 745 944	3 537 644
Tillkommande fordringar	6 982 500	7 851 050
Avgående fordringar	-10 225 133	-6 642 750
Utgående ackumulerade anskaffningsvärden	1 503 311	4 745 944
Utgående redovisat värde	1 503 311	4 745 944

Moderbolaget

	2024-12-31	2023-12-31
Ingående anskaffningsvärden	4 745 944	3 537 644
Tillkommande fordringar	6 982 500	7 851 050
Avgående fordringar	-10 225 133	-6 642 750
Utgående ackumulerade anskaffningsvärden	1 503 311	4 745 944
Utgående redovisat värde	1 503 311	4 745 944

**Not 21 Förutbetalda kostnader och upplupna intäkter
Koncernen**

	2024	2023
Upplupna intäkter	1 639 647	1 981 059
Förutbetald leasingavg, försäkringspremier	72 390	360 167
Övriga förutbetalda kostnader	212 112	723 245
1 924 149	3 064 471	

Moderbolaget

	2024-12-31	2023-12-31
Förutbetald leasingavg, försäkringspremier	64 677	195 710
Övriga förutbetalda kostnader	105 040	193 614
169 717	389 324	

**Not 22 Kassa och bank
Koncernen**

	2024	2023
Likvida medel		
Kassamedel	2 861	6 231
Disponibla tillgodohavanden	28 474 603	20 571 283
28 477 464	20 577 514	

Moderbolaget

	2024-12-31	2023-12-31
Likvida medel		
Disponibla tillgodohavanden	17 690 189	9 249 701
	17 690 189	9 249 701

Not 23 Antal aktier och kvotvärde

Namn	Antal aktier	Kvotvärde
Antal A-Aktier	5 440	100
	5 440	

**Not 24 Obeskattade reserver
Moderbolaget**

	2024-12-31	2023-12-31
Akkumulerade överavskrivningar	443 410	443 410
	443 410	443 410

**Not 25 Avsättningar
Koncernen**

	2024	2023
Pensioner och liknande förpliktelser		
Belopp vid årets ingång	3 670 173	3 091 412
Årets avsättningar	0	578 761
Avgående avsättningar	-3 670 173	0
	0	3 670 173
Uppskjuten skatteskuld		
Belopp vid årets ingång	4 680 784	4 895 389
Årets avsättningar	0	0
Under året återförda belopp	-214 641	-214 641
	4 466 107	4 680 784

Se även not 9, Skatt på årets resultat.

Moderbolaget

	2024-12-31	2023-12-31
Pensioner och liknande förpliktelser		
Belopp vid årets ingång	3 670 173	3 091 412
Årets avsättningar	0	578 761
Avgående avsättningar	-3 670 173	0
	0	3 670 173

Se även not 9, Skatt på årets resultat.

**Not 26 Långfristiga skulder
Koncernen**

	2024-12-31	2023-12-31
Förfaller senare än 5 år efter balansdagen		
Skulder till kreditinstitut	7 410 000	8 010 000
	7 410 000	8 010 000

Moderbolaget

	2024-12-31	2023-12-31
Förfaller senare än 5 år efter balansdagen		
Skulder till koncernföretag	7 410 000	10 580 000
	7 410 000	10 580 000

**Not 27 Checkräkningskredit
Koncernen**

	2024-12-31	2023-12-31
Beviljat belopp på checkräkningskredit uppgår till	6 700 000	6 700 000

Moderbolaget

	2024-12-31	2023-12-31
Beviljat belopp på checkräkningskredit uppgår till	3 200 000	3 200 000
Utnyttjad kredit uppgår till	0	0

**Not 28 Upplupna kostnader och förutbetalda intäkter
Koncernen**

	2024	2023
Upplupna Löner	706 459	581 235
Upplupna Semeseterlöner	2 052 030	1 790 248
Upplupna Soc. avgifter	1 038 950	926 697
Övr. Upplupn. Kostnader	1 105 734	1 584 811
	4 903 173	4 882 991

Moderbolaget

	2024-12-31	2023-12-31
Upplupna löner	646 063	530 390
Upplupna semesterlöner	919 472	799 963
Upplupna sociala avgifter	607 324	617 992
Övriga upplupna kostnader	659 402	1 029 915
	2 832 261	2 978 260

Not 29 Ställda säkerheter

Koncernen

	2024-12-31	2023-12-31
Säkerheter ställda för egna skulder till kreditinstitut		
Företagsinteckning	11 600 000	11 600 000
Fastighetsinteckningar	40 580 000	40 580 000
	52 180 000	52 180 000

Moderbolaget

	2024-12-31	2023-12-31
Säkerheter ställda för egna skulder till kreditinstitut		
Företagsinteckning	8 000 000	8 000 000
Fastighetsinteckningar	20 000 000	20 000 000
Andelar i koncernföretag	37 900 000	37 900 000
	65 900 000	65 900 000

Not 30 Andelar i koncernföretag

Moderbolaget

	2024-12-31	2023-12-31
Ingående anskaffningsvärden	48 900 000	48 900 000
Utgående ackumulerade anskaffningsvärden	48 900 000	48 900 000
Ingående nedskrivningar	-11 000 000	-11 000 000
Utgående ackumulerade nedskrivningar	-11 000 000	-11 000 000
Utgående redovisat värde	37 900 000	37 900 000

Not 31 Eventualförpliktelser

Koncernen

Moderbolaget

	2024-12-31	2023-12-31
Borgensförbindelser till förmån för dotterföretag	3 500 000	3 500 000
	3 500 000	3 500 000

Not 33 Specifikation andelar i koncernföretag

Moderbolaget

Namn	Kapital- andel	Rösträtts- andel	Antal andelar	Bokfört värde
Nordchark i Luleå AB	100	100	2 000	6 900 000
Mathuset i Norr AB	100	100	1 000	31 000 000
				37 900 000

	Org.nr	Säte
Nordchark i Luleå AB	556611-3287	Luleå
Mathuset i Norr AB	556651-0771	Luleå

Not 34 Disposition av vinst eller förlust

Moderbolaget

2024-12-31

Förslag till vinstdisposition

Styrelsen föreslår att till förfogande stående vinstmedel:

balanserad vinst	62 915 616
årets vinst	2 965 907
	65 881 523

disponeras så att	
till aktieägare utdelas	1 000 000
i ny räkning överföres	64 881 523
	65 881 523

Luleå

Mats Fabricius
Ordförande

Mikael Hugoson

Sören Myrestam

Markus Levander

Hilda Runsten

Ingemar Hansson
Verkställande direktör

Vår revisionsberättelse har lämnats

Ernst & Young AB

Gustav Eliasson
Auktoriserad revisor

PENNEO

Signaturerna i detta dokument är juridiskt bindande. Dokumentet är signerat genom Penneo™ för säker digital signering. Tecknarnas identitet har lagrats, och visas nedan.

"Med min signatur bekräftar jag innehållet och alla datum i detta dokumentet."


LARS MIKAEL HUBERT HUGOSON

ÅR - VD / Styrelseledamot

Serienummer: 01abab041a621a[...]a1fb247f74ec3

IP: 77.53.xxx.xxx

2025-05-02 14:42:21 UTC




PER SÖREN MYRESTAM

ÅR - VD / Styrelseledamot

Serienummer: 92d6c27f7e0f92[...]f0ab1a4891d1a

IP: 78.73.xxx.xxx

2025-05-03 09:29:40 UTC




Kurt Ingemar Hansson

ÅR - VD / Styrelseledamot

Serienummer: cdba8003dbbdf6[...]687bd83b29bcf

IP: 217.209.xxx.xxx

2025-05-03 13:46:06 UTC




MARKUS LEVANDER

ÅR - VD / Styrelseledamot

Serienummer: cfa863501f1806[...]d9638177fe2b8

IP: 31.209.xxx.xxx

2025-05-03 17:42:21 UTC




HILDA RUNSTEN

ÅR - VD / Styrelseledamot

Serienummer: a30cf327df7856[...]a90daffff4152

IP: 37.46.xxx.xxx

2025-05-04 16:54:09 UTC




Mats Carl Johan Fabricius

ÅR - VD / Styrelseledamot

Serienummer: cf2c2cb01f4443[...]d56cd0997a4cd

IP: 2.248.xxx.xxx

2025-05-05 08:11:39 UTC



Detta dokument är undertecknat digitalt via [Penneo.com](https://penneo.com). De signerade uppgifternas integritet är validerad med hjälp av ett beräknat hashvärde för originaldokumentet. Alla kryptografiska bevis är inbäddade i denna PDF, vilket säkerställer både autenticitet och möjlighet till framtida validering.

Detta dokument är försedd med ett kvalificerat elektroniskt sigill som innehåller ett certifikat och en tidsstämpel från en kvalificerad tillhandahållare av betrodda tjänster.

Så här verifierar du dokumentets äkthet:

När du öppnar dokumentet i Adobe Reader kan du se att det är certifierat av **Penneo A/S**. Detta bekräftar att dokumentets innehåll förblir oförändrat sedan tidpunkten för undertecknandet. Bevis för de enskilda undertecknarnas digitala signaturer bifogas dokumentet.

De kryptografiska bevisen kan kontrolleras med hjälp av Penneos validator, <https://penneo.com/validator>, eller andra valideringsverktyg för digitala signaturer.

PENNEO

Signaturerna i detta dokument är juridiskt bindande. Dokumentet är signerat genom Penneo™ för säker digital signering. Tecknarnas identitet har lagrats, och visas nedan.

"Med min signatur bekräftar jag innehållet och alla datum i detta dokumentet."

GUSTAV ELIASSON

Aukt. Revisor / Godkänd revisor

Serienummer: 41ddd30a8a9a0c[...]476f5a235576b

IP: 147.161.xxx.xxx

2025-05-05 08:57:32 UTC



Detta dokument är undertecknat digitalt via [Penneo.com](https://penneo.com). De signerade uppgifternas integritet är validerad med hjälp av ett beräknat hashvärde för originaldokumentet. Alla kryptografiska bevis är inbäddade i denna PDF, vilket säkerställer både autenticitet och möjlighet till framtida validering.

Detta dokument är försett med ett kvalificerat elektroniskt sigill som innehåller ett certifikat och en tidsstämpel från en kvalificerad tillhandahållare av betrodda tjänster.

Så här verifierar du dokumentets äkthet:

När du öppnar dokumentet i Adobe Reader kan du se att det är certifierat av **Penneo A/S**. Detta bekräftar att dokumentets innehåll förblir oförändrat sedan tidpunkten för undertecknandet. Bevis för de enskilda undertecknarnas digitala signaturer bifogas dokumentet.

De kryptografiska bevisen kan kontrolleras med hjälp av Penneos validator, <https://penneo.com/validator>, eller andra valideringsverktyg för digitala signaturer.



Revisionsberättelse

Till bolagsstämman i Norrbottensgården Slakteri AB, org.nr 556599-9827

Rapport om årsredovisningen och koncernredovisningen

Vi har utfört en revision av årsredovisningen och koncernredovisningen för Norrbottensgården Slakteri AB för räkenskapsåret 2024-01-01 – 2024-12-31.

Enligt vår uppfattning har årsredovisningen och koncernredovisningen upprättats i enlighet med årsredovisningslagen och ger en i alla väsentliga avseenden rättvisande bild av moderbolagets och koncernens finansiella ställning per den 31 december 2024 och av dessas finansiella resultat och kassaflöden för året enligt årsredovisningslagen. Förvaltningsberättelsen är förenlig med årsredovisningens och koncernredovisningens övriga delar.

Vi tillstyrker därför att bolagsstämman fastställer resultaträkningen och balansräkningen för moderbolaget och koncernen.

Vi har utfört revisionen enligt International Standards on Auditing (ISA) och god revisionssed i Sverige. Vårt ansvar enligt dessa standarder beskrivs närmare i avsnittet Revisorns ansvar. Vi är oberoende i förhållande till moderbolaget och koncernen enligt god revisorssed i Sverige och har i övrigt fullgjort vårt yrkesetiska ansvar enligt dessa krav.

Vi anser att de revisionsbevis vi har inhämtat är tillräckliga och ändamålsenliga som grund för våra uttalanden.

Det är styrelsen och verkställande direktören som har ansvaret för att årsredovisningen och koncernredovisningen upprättas och att de ger en rättvisande bild enligt årsredovisningslagen. Styrelsen och verkställande direktören ansvarar även för den interna kontroll som de bedömer är nödvändig för att upprätta en årsredovisning och koncernredovisning som inte innehåller några väsentliga felaktigheter, vare sig dessa beror på oegentligheter eller misstag.


Vid upprättandet av årsredovisningen och koncernredovisningen ansvarar styrelsen och verkställande direktören för bedömningen av bolagets och koncernens förmåga att fortsätta verksamheten. De upplyser, när så är tillämpligt, om förhållanden som kan påverka förmågan att fortsätta verksamheten och att använda antagandet om fortsatt drift. Antagandet om fortsatt drift tillämpas dock inte om styrelsen och verkställande direktören avser att likvidera bolaget, upphöra med verksamheten eller inte har något realistiskt alternativ till att göra något av detta.

Våra mål är att uppnå en rimlig grad av säkerhet om att årsredovisningen och koncernredovisningen som helhet inte innehåller några väsentliga felaktigheter, vare sig dessa beror på oegentligheter eller misstag, och att lämna en revisionsberättelse som innehåller våra uttalanden. Rimlig säkerhet är en hög grad av säkerhet, men är ingen garanti för att en revision som utförs enligt ISA och god revisionssed i Sverige alltid kommer att upptäcka en väsentlig felaktighet om en sådan finns. Felaktigheter kan uppstå på grund av oegentligheter eller misstag och anses vara väsentliga om de enskilt eller tillsammans rimligen kan förväntas påverka de ekonomiska beslut som användare fattar med grund i årsredovisningen och koncernredovisningen.

Som del av en revision enligt ISA använder vi professionellt omdöme och har en professionellt skeptisk inställning under hela revisionen. Dessutom:

- identifierar och bedömer vi riskerna för väsentliga felaktigheter i årsredovisningen och koncernredovisningen, vare sig dessa beror på oegentligheter eller misstag, utformar och utför granskningsåtgärder bland annat utifrån dessa risker och inhämtar revisionsbevis som är tillräckliga och ändamålsenliga för att utgöra en grund för våra uttalanden. Risken för att inte upptäcka en väsentlig felaktighet till följd av oegentligheter är högre än för en väsentlig felaktighet som beror på misstag, eftersom oegentligheter kan innefatta agerande i maskopi, förfalskning, avsiktliga utelämnanden, felaktig information eller åsidosättande av intern kontroll.
- skaffar vi oss en förståelse av den del av bolagets interna kontroll som har betydelse för vår revision för att utforma granskningsåtgärder som är lämpliga med hänsyn till omständigheterna, men inte för att uttala oss om effektiviteten i den interna kontrollen.
- utvärderar vi lämpligheten i de redovisningsprinciper som används och rimligheten i styrelsens och verkställande direktörens uppskattningar i redovisningen och tillhörande upplysningar.
- drar vi en slutsats om lämpligheten i att styrelsen och verkställande direktören använder antagandet om fortsatt drift vid upprättandet av årsredovisningen och koncernredovisningen. Vi drar också en slutsats, med grund i de inhämtade revisionsbevisen, om det finns någon väsentlig osäkerhetsfaktor som avser sådana händelser eller förhållanden som kan leda till betydande tvivel om bolagets och koncernens förmåga att fortsätta verksamheten. Om vi drar slutsatsen att det finns en väsentlig osäkerhetsfaktor, måste vi i revisionsberättelsen fästa uppmärksamheten på upplysningarna i årsredovisningen och koncernredovisningen om den väsentliga osäkerhetsfaktorn eller, om sådana upplysningar är otillräckliga, modifiera uttalandet om årsredovisningen och koncernredovisningen. Våra slutsatser baseras på de revisionsbevis som inhämtas fram till datumet för revisionsberättelsen. Dock kan framtida händelser eller förhållanden göra att ett bolag och en koncern inte längre kan fortsätta verksamheten.
- utvärderar vi den övergripande presentationen, strukturen och innehållet i årsredovisningen och koncernredovisningen, däribland upplysningarna, och om årsredovisningen och koncernredovisningen återger de underliggande transaktionerna och händelserna på ett sätt som ger en rättvisande bild.
- planerar och utför vi koncernrevisionen för att inhämta tillräckliga och ändamålsenliga revisionsbevis avseende den finansiella informationen för företag eller affärsenheter inom koncernen som grund för att göra ett uttalande avseende koncernredovisningen. Vi ansvarar för styrning, övervakning och genomgång av det revisionsarbete som utförs för koncernrevisionens syfte. Vi är ensamt ansvariga för våra uttalanden.

Vi måste informera styrelsen om bland annat revisionens planerade omfattning och inriktning samt tidpunkten för den. Vi måste också informera om betydelsefulla iakttagelser under revisionen, däribland de eventuella betydande brister i den interna kontrollen som vi identifierat.



Rapport om andra krav enligt lagar och andra författningar

Utöver vår revision av årsredovisningen och koncernredovisningen har vi även utfört en revision av styrelsens och verkställande direktörens förvaltning av Norrbottensgården Slakteri AB för räkenskapsåret 2024-01-01 – 2024-12-31 samt av förslaget till dispositioner beträffande bolagets vinst eller förlust.

Vi tillstyrker att bolagsstämman disponerar vinsten enligt förslaget i förvaltningsberättelsen och beviljar styrelsens ledamöter och verkställande direktören ansvarsfrihet för räkenskapsåret.

Vi har utfört revisionen enligt god revisions sed i Sverige. Vårt ansvar enligt denna beskrivs närmare i avsnittet Revisorns ansvar. Vi är oberoende i förhållande till moderbolaget och koncernen enligt god revisions sed i Sverige och har i övrigt fullgjort vårt yrkesetiska ansvar enligt dessa krav.

Vi anser att de revisionsbevis vi har inhämtat är tillräckliga och ändamålsenliga som grund för våra uttalanden.

Det är styrelsen som har ansvaret för förslaget till dispositioner beträffande bolagets vinst eller förlust. Vid förslag till utdelning innefattar detta bland annat en bedömning av om utdelningen är försvarlig med hänsyn till de krav som bolagets och koncernens verksamhetsart, omfattning och risker ställer på storleken av moderbolagets och koncernens egna kapital, konsolideringsbehov, likviditet och ställning i övrigt.

Styrelsen ansvarar för bolagets organisation och förvaltningen av bolagets angelägenheter. Detta innefattar bland annat att fortlöpande bedöma bolagets och koncernens ekonomiska situation och att tillse att bolagets organisation är utformad så att bokföringen, medelsförvaltningen och bolagets ekonomiska angelägenheter i övrigt kontrolleras på ett betryggande sätt. Verkställande direktören ska sköta den löpande förvaltningen enligt styrelsens riktlinjer och anvisningar och bland annat vidta de åtgärder som är nödvändiga för att bolagets bokföring ska fullgöras i överensstämmelse med lag och för att medelsförvaltningen ska skötas på ett betryggande sätt.

Vårt mål beträffande revisionen av förvaltningen, och därmed vårt uttalande om ansvarsfrihet, är att inhämta revisionsbevis för att med en rimlig grad av säkerhet kunna bedöma om någon styrelseledamot eller verkställande direktören i något väsentligt avseende:

- företagit någon åtgärd eller gjort sig skyldig till någon försummelse som kan föranleda ersättningsskyldighet mot bolaget, eller
- på något annat sätt handlat i strid med aktiebolagslagen, årsredovisningslagen eller bolagsordningen.

Vårt mål beträffande revisionen av förslaget till dispositioner av bolagets vinst eller förlust, och därmed vårt uttalande om detta, är att med rimlig grad av säkerhet bedöma om förslaget är förenligt med aktiebolagslagen.

Rimlig säkerhet är en hög grad av säkerhet, men ingen garanti för att en revision som utförs enligt god revisions sed i Sverige alltid kommer att upptäcka åtgärder eller försummelser som kan föranleda ersättningsskyldighet mot bolaget, eller att ett förslag till dispositioner av bolagets vinst eller förlust inte är förenligt med aktiebolagslagen.

Som en del av en revision enligt god revisions sed i Sverige använder vi professionellt omdöme och har en professionellt skeptisk inställning under hela revisionen. Granskningen av förvaltningen och förslaget till dispositioner av bolagets vinst eller förlust grundar sig främst på revisioner av räkenskaperna. Vilka tillkommande granskningsåtgärder som utförs baseras på vår professionella bedömning med utgångspunkt i risk och väsentlighet. Det innebär att vi fokuserar granskningen på sådana åtgärder, områden och förhållanden som är väsentliga för verksamheten och där avsteg och överträdelser skulle ha särskild betydelse för bolagets situation. Vi går igenom och prövar fattade beslut, beslutsunderlag, vidtagna åtgärder och andra förhållanden som är relevanta för vårt uttalande om ansvarsfrihet. Som underlag för vårt uttalande om styrelsens förslag till dispositioner beträffande bolagets vinst eller förlust har vi granskat styrelsens motiverade yttrande samt ett urval av underlagen för detta för att kunna bedöma om förslaget är förenligt med aktiebolagslagen.

Luleå den dag som framgår av vår elektroniska underskrift

Ernst & Young AB

Gustav Eliasson

Gustav Eliasson
Auktoriserad revisor

PENNEO

Signaturerna i detta dokument är juridiskt bindande. Dokumentet är signerat genom Penneo™ för säker digital signering. Tecknarnas identitet har lagrats, och visas nedan.

"Med min signatur bekräftar jag innehållet och alla datum i detta dokumentet."

GUSTAV ELIASSON (SSN-validerad)

Signing Partner

Serienummer: 41ddd30a8a9a0c[...]476f5a235576b

IP: 147.161.xxx.xxx

2025-05-05 08:58:50 UTC



Detta dokument är undertecknat digitalt via [Penneo.com](https://penneo.com). De signerade uppgifternas integritet är validerad med hjälp av ett beräknat hashvärde för originaldokumentet. Alla kryptografiska bevis är inbäddade i denna PDF, vilket säkerställer både autenticitet och möjlighet till framtida validering.

Detta dokument är försett med ett kvalificerat elektroniskt sigill som innehåller ett certifikat och en tidsstämpel från en kvalificerad tillhandahållare av betrodda tjänster.

Så här verifierar du dokumentets äkthet:

När du öppnar dokumentet i Adobe Reader kan du se att det är certifierat av **Penneo A/S**. Detta bekräftar att dokumentets innehåll förblir oförändrat sedan tidpunkten för undertecknandet. Bevis för de enskilda undertecknarnas digitala signaturer bifogas dokumentet.

De kryptografiska bevisen kan kontrolleras med hjälp av Penneos validator, <https://penneo.com/validator>, eller andra valideringsverktyg för digitala signaturer.