

# Packebo Skogar AB

## Årsredovisning för räkenskapsåret 2023-01-01 - 2023-12-31

Styrelsen för Packebo Skogar AB avger härmed följande årsredovisning;

| <b>Innehåll</b>             | <b>Sida</b> |
|-----------------------------|-------------|
| Förvaltningsberättelse      | 2           |
| Resultaträkning             | 3           |
| Balansräkning               | 4           |
| Förändringar i eget kapital | 5           |
| Noter                       | 6           |

Alla belopp redovisas, om inte annat anges, i tusentals kronor (kkkr).  
Uppgifter inom parentes avser föregående år.

Undertecknad, styrelseledamot i **Packebo Skogar AB**, intygar härmed att resultaträkningen och balansräkningen i årsredovisningen fastställts på årsstämma den 2024-04-05.

Årsstämman beslöt att godkänna styrelsens förslag till resultatdisposition.

Jag intygar också att innehållet i årsredovisningen och revisionsberättelsen stämmer överens med originalen.

Göteborg den 2024-04-05.

  
**Mikael Jönsson**

# Packebo Skogar AB

## Årsredovisning för räkenskapsåret 2023-01-01 - 2023-12-31

Styrelsen för Packebo Skogar AB avger härmed följande årsredovisning;

| <b>Innehåll</b>             | <b>Sida</b> |
|-----------------------------|-------------|
| Förvaltningsberättelse      | 2           |
| Resultaträkning             | 3           |
| Balansräkning               | 4           |
| Förändringar i eget kapital | 5           |
| Noter                       | 6           |

Alla belopp redovisas, om inte annat anges, i tusentals kronor (kkkr).  
Uppgifter inom parentes avser föregående år.

## FÖRVALTNINGSBERÄTTELSE

### Ägarförhållande

Bolaget är helägt dotterbolag till Vätterleden Holding AB, som ingår i en koncern vari AB N. O. Jönsson är moderbolag. Vätterleden Holding AB, dotterbolag till AB N. O. Jönsson, är koncernens administrativa moderbolag.

För närmare information kring koncernens samlade resultat och ställning hänvisas till upprättade koncernredovisningar i Vätterleden Holding AB, 556133-3575, med säte i Göteborg samt i AB N. O. Jönsson, 556399-2519, med säte i Härryda.

### Information om verksamheten

Bolaget bedriver skogsbruksverksamhet.

| <b>Flerårsjämförelse</b>          | <b><u>2023</u></b> | <b><u>2022</u></b> | <b><u>2021</u></b> | <b><u>2020</u></b> |
|-----------------------------------|--------------------|--------------------|--------------------|--------------------|
| Rörelsens intäkter                | 1 914              | 2 060              | 3 001              | 478                |
| Resultat efter finansiella poster | -3 759             | -3 657             | -1 349             | -3 780             |
| Balansomslutning                  | 111 593            | 36 642             | 46 262             | 45 839             |
| Soliditet*                        | 31,3%              | 96,5%              | 76,6%              | 77,0%              |

\*Definitioner, se not 14.

### Framtida utveckling samt väsentliga risk- och osäkerhetsfaktorer

Bolagets framtida utveckling förväntas fortsätta som tidigare enligt den huvudinriktning som ägarna och styrelsen stipulerat. De risker som främst kan komma att påverka bolaget är allmänna konjunkturberoende risker.

### Förslag till vinstdisposition

#### Till årsstämmans förfogande står följande vinstmedel:

|                  |                      |
|------------------|----------------------|
| Balanserad vinst | 32 733               |
| Årets resultat   | <u>-342</u>          |
|                  | <b><u>32 391</u></b> |

Styrelsen föreslår att bolagets fria medel kkr 32 391 överföres i ny räkning

Beträffande resultatet för perioden samt bolagets ekonomiska ställning vid räkenskapsårets utgång hänvisas till efterföljande resultat- och balansräkningar jämte till dessa hörande noter.

**RESULTATRÄKNING** för tiden

|   | Not | <u>2023-01-01</u><br><u>2023-12-31</u> | <u>2022-01-01</u><br><u>2022-12-31</u> |
|---|-----|--|--|
| Nettoomsättning                                       |     | 1 629                                  | 1 843                                  |
| Övriga rörelseintäkter                                |     | 285                                    | 217                                    |
|   |     | <u>1 914</u>                           | <u>2 060</u>                           |
| <b><u>Rörelsens kostnader</u></b>                     |     |  |  |
| Råvaror och förnödenheter                             |     | -481                                   | -1 091                                 |
| Övriga externa kostnader                              |     | -2 563                                 | -1 502                                 |
| Personalkostnader                                     | 2   | -987                                   | -1 734                                 |
| Avskrivningar materiella anläggningstillgångar        |     | -1 232                                 | -1 299                                 |
|   |     | <u>-5 263</u>                          | <u>-5 626</u>                          |
| <b>Rörelseresultat</b>                                |     | <b>-3 349</b>                          | <b>-3 566</b>                          |
| <b><u>Resultat från finansiella investeringar</u></b> |     |  |  |
| Resultat vid avyttring av koncernföretag              |     | -178                                   | 156                                    |
| Ränteintäkter från koncernföretag                     |     | 2 682                                  | 12                                     |
| Övriga ränteintäkter                                  |     | 1                                      | 0                                      |
| Räntekostnader till koncernföretag                    |     | 0                                      | -256                                   |
| Övriga räntekostnader                                 |     | -2 915                                 | -3                                     |
|   |     | <u>-410</u>                            | <u>-91</u>                             |
| <b>Resultat efter finansiella poster</b>              |     | <b>-3 759</b>                          | <b>-3 657</b>                          |
| Bokslutsdispositioner                                 | 3   | 3 374                                  | 3 596                                  |
| Skatt på årets resultat                               |     | 43                                     | 61                                     |
| <b>ÅRETS RESULTAT</b>                                 |     | <b><u>-342</u></b>                     | <b><u>0</u></b>                        |

2024040906194

| <b>BALANSRÄKNING per</b>                        | <b>Not</b> | <b><u>2023-12-31</u></b> | <b><u>2022-12-31</u></b> |
|---|------------|--------------------------|--------------------------|
| <b><u>TILLGÅNGAR</u></b>                        |            |                          |                          |
| <b>Anläggningstillgångar</b>                    |            |                          |                          |
| <b><u>Materiella anläggningstillgångar</u></b>  |            |                          |                          |
| Byggnader och mark                              | 4          | 29 371                   | 28 754                   |
| Produktionsinventarier                          | 5          | 1 388                    | 1 644                    |
| Övriga inventarier                              | 6          | 161                      | 189                      |
|   |            | <u>30 920</u>            | <u>30 587</u>            |
| <b><u>Finansiella anläggningstillgångar</u></b> |            |                          |                          |
| Andelar i koncernföretag                        | 7          | 0                        | 0                        |
| <b>Summa anläggningstillgångar</b>              |            | <b>30 920</b>            | <b>30 587</b>            |
| <b>Omsättningstillgångar</b>                    |            |                          |                          |
| <b><u>Varulager</u></b>                         |            |                          |                          |
| Råvaror och förnödenheter                       |            | 130                      | 153                      |
| <b><u>Kortfristiga fordringar</u></b>           |            |                          |                          |
| Kundfordringar                                  |            | 42                       | 13                       |
| Kortfristiga fordringar koncernföretag          |            | 80 296                   | 5 659                    |
| Aktuella skattefordringar                       |            | 1                        | 22                       |
| Övriga fordringar                               |            | 57                       | 57                       |
| Förutbetalda kostnader och upplupna intäkter    | 8          | 147                      | 149                      |
|   |            | <u>80 543</u>            | <u>5 900</u>             |
| <b>Kassa och bank</b>                           |            | <b>0</b>                 | <b>2</b>                 |
| <b>Summa omsättningstillgångar</b>              |            | <b>80 673</b>            | <b>6 055</b>             |
| <b>SUMMA TILLGÅNGAR</b>                         |            | <b><u>111 593</u></b>    | <b><u>36 642</u></b>     |

| BALANSRÄKNING per                            | Not | <u>2023-12-31</u>     | <u>2022-12-31</u>    |
|--|-----|-----------------------|----------------------|
| <b><u>EGET KAPITAL OCH SKULDER</u></b>       |     |                       |                      |
| <b>Eget kapital</b>                          |     |                       |                      |
| <b><u>Bundet eget kapital</u></b>            |     |                       |                      |
| Aktiekapital                                 |     | 1 500                 | 1 500                |
| Reservfond                                   |     | 300                   | 300                  |
|  |     | <u>1 800</u>          | <u>1 800</u>         |
| <b><u>Fritt eget kapital</u></b>             |     |                       |                      |
| Balanserad vinst                             |     | 32 733                | 32 733               |
| Årets resultat                               |     | -342                  | 0                    |
|  |     | <u>32 391</u>         | <u>32 733</u>        |
| <b>Summa eget kapital</b>                    |     | <b>34 191</b>         | <b>34 533</b>        |
| <b>Obeskattade reserver</b>                  | 9   | <b>933</b>            | <b>1 031</b>         |
| <b>Uppskjuten skatt</b>                      |     | <b>156</b>            | <b>199</b>           |
| <b><u>Långfristiga skulder</u></b>           |     |                       |                      |
| Skulder till kreditinstitut                  | 11  | <b>74 437</b>         | <b>0</b>             |
| <b><u>Kortfristiga skulder</u></b>           |     |                       |                      |
| Skulder till kreditinstitut                  | 11  | 375                   | 0                    |
| Leverantörsskulder                           |     | 164                   | 243                  |
| Övriga skulder                               |     | 232                   | 76                   |
| Upplupna kostnader och förutbetalda intäkter | 12  | <u>1 105</u>          | <u>560</u>           |
| <b>Summa kortfristiga skulder</b>            |     | <b>1 876</b>          | <b>879</b>           |
| <b>SUMMA EGET KAPITAL OCH SKULDER</b>        |     | <b><u>111 593</u></b> | <b><u>36 642</u></b> |

| FÖRÄNDRINGAR I EGET KAPITAL                             | Aktie-<br>kapital   | Reserv-<br>fond   | Balanserat<br>resultat | Årets<br>resultat  |
|---|---------------------|-------------------|------------------------|--------------------|
| Belopp vid årets ingång enligt fastställd balansräkning | 1 500               | 300               | 32 733                 | 0                  |
| Resultatdisposition                                     |                     |                   | 0                      | 0                  |
| Årets resultat  |                     |                   |                        | -342               |
| <b>Eget kapital 2023-12-31</b>                          | <b><u>1 500</u></b> | <b><u>300</u></b> | <b><u>32 733</u></b>   | <b><u>-342</u></b> |

## NOTER

### Not 1 - Redovisnings- och värderingsprinciper

#### **Allmänna redovisningsprinciper**

Årsredovisningen har upprättats enligt Årsredovisningslagen och Bokföringsnämndens allmänna råd BFNAR 2012:1 *Årsredovisning och koncernredovisning* (K3).

Redovisningsprinciperna är oförändrade i jämförelse med föregående år.

#### **Ersättningar till anställda**

Kortfristiga ersättningar i bolaget utgörs av lön, sociala avgifter, betald semester, betald sjukfrånvaro, sjukvård och bonus. Kortfristiga ersättningar redovisas som en kostnad och en skuld då det finns en legal eller informell förpliktelse att betala ut en ersättning.

#### **Bokslutsdispositioner**

Förändringar av obeskattade reserver samt erhållna koncernbidrag redovisas som bokslutsdispositioner i resultaträkningen

#### **Inkomstskatter**

Redovisade inkomstskatter innefattar skatt som skall betalas eller erhållas avseende aktuellt år, samt förändringar i uppskjuten skatt.

Värdering av samtliga skatteskulder / -fordringar sker till nominella belopp och görs enligt de skatteregler och skattesatser som är beslutade eller som är aviserade och med stor säkerhet kommer att fastställas.

För poster som redovisas i resultaträkningen, redovisas även därmed sammanhängande skatteeffekter i resultaträkningen. Skatteeffekter av poster som redovisas direkt mot eget kapital redovisas mot eget kapital

Uppskjuten skatt beräknas enligt balansräkningsmetoden på alla temporära skillnader som uppkommer mellan redovisade och skattemässiga värden på tillgångar och skulder. De temporära skillnaderna har uppkommit genom skillnad mellan bokförda och skattemässiga avskrivningar av fastigheter.

#### **Varulager**

Avdrag för inkurans har gjorts i erforderlig omfattning. Varulagret har värderats till det lägsta av nedlagda kostnader och verkligt värde.

## NOTER

### Not 1 - Redovisnings- och värderingsprinciper

#### Anläggningstillgångar

Byggnader har värderats till ursprungliga anskaffningsvärden samt uppskrivningar minus ackumulerade avskrivningar enligt plan, från och med 2013 enligt komponentindelning.

Följande avskrivningstider tillämpas:

|   |       |
|---|-------|
| Industribyggnader                       |       |
| Stommar, grund och fasad                | 50 år |
| Fönster, badrum, kök och installationer | 30 år |
| Yttertak                                | 40 år |
| Hissar                                  | 25 år |

Planenlig avskrivning av inventarier sker med 10-20% årlig avskrivning på anskaffningsvärdena.

Markanläggningar avskrivs årligen med 5%.

Varje balansdag görs en bedömning om det finns någon indikation på att en tillgångs värde är lägre än dess redovisade värde. Finns sådan indikation beräknas tillgångens återvinningsvärde.

Är återvinningsvärdet lägre än det redovisade värdet, skrivs tillgången ner till återvinningsvärdet.

#### Värderingsprinciper

Fordringar har upptagits till de belopp varmed de beräknas inflyta.

|  |                    |                    |
|--|--------------------|--------------------|
| <b><u>Not 2 - Medelantal anställda</u></b> | <b><u>2023</u></b> | <b><u>2022</u></b> |
| Medelantalet anställda uppgår till         | <u>1</u>           | <u>2</u>           |

#### Not 3 - Bokslutsdispositioner

|   |                     |                     |
|---|---------------------|---------------------|
| Förändring överavskrivning, inventarier | 98                  | 88                  |
| Erhållna koncernbidrag                  | <u>3 276</u>        | <u>3 508</u>        |
| <b>Summa</b>                            | <b><u>3 374</u></b> | <b><u>3 596</u></b> |

|  |                          |                          |
|--|--------------------------|--------------------------|
| <b><u>Not 4 - Byggnader och mark</u></b>             | <b><u>2023-12-31</u></b> | <b><u>2022-12-31</u></b> |
| Ingående anskaffningsvärde                           | 42 185                   | 42 185                   |
| Årets anskaffningar                                  | <u>1 457</u>             | <u>0</u>                 |
| Utgående ackumulerade anskaffningsvärden             | <b>43 642</b>            | <b>42 185</b>            |
| Ingående avskrivningar                               | -13 431                  | -12 592                  |
| Årets avskrivningar                                  | <u>-840</u>              | <u>-839</u>              |
| Utgående ackumulerade avskrivningar                  | <b>-14 271</b>           | <b>-13 431</b>           |
| <b>Utgående planenligt restvärde</b>                 | <b><u>29 371</u></b>     | <b><u>28 754</u></b>     |
| Taxeringsvärden fastigheter<br>(varav byggnadsvärde) | 96 116<br>(9 389)        | 82 978<br>(5 918)        |

**NOTER**

| <b><u>Not 5 - Produktionsinventarier</u></b>                       | <b><u>2023-12-31</u></b> | <b><u>2022-12-31</u></b> |
|--|--------------------------|--------------------------|
| Ingående anskaffningsvärde   | 5 054                    | 4 802                    |
| Årets anskaffningar  | 108                      | 293                      |
| Årets försäljningar/utrangeringar                                  | <u>-80</u>               | <u>-41</u>               |
| Utgående ackumulerade anskaffningsvärden                           | <b>5 082</b>             | <b>5 054</b>             |
| Ingående avskrivningar   | -3 410                   | -3 019                   |
| Årets avskrivningar  | -364                     | -432                     |
| Årets försäljningar/utrangeringar                                  | <u>80</u>                | <u>41</u>                |
| Utgående ackumulerade avskrivningar                                | <b>-3 694</b>            | <b>-3 410</b>            |
| <b>Utgående planenligt restvärde</b>                               | <b><u>1 388</u></b>      | <b><u>1 644</u></b>      |
| <br>   |                          |                          |
| <b><u>Not 6 - Övriga inventarier</u></b>                           |                          |                          |
| Ingående anskaffningsvärde   | 707                      | 707                      |
| Årets anskaffningar  | <u>0</u>                 | <u>0</u>                 |
| Utgående ackumulerade anskaffningsvärden                           | <b>707</b>               | <b>707</b>               |
| Ingående avskrivningar   | -518                     | -490                     |
| Årets avskrivningar  | <u>-28</u>               | <u>-28</u>               |
| Utgående ackumulerade avskrivningar                                | <b>-546</b>              | <b>-518</b>              |
| <b>Utgående planenligt restvärde</b>                               | <b><u>161</u></b>        | <b><u>189</u></b>        |
| <br>   |                          |                          |
| <b><u>Not 7 - Andelar i koncernföretag</u></b>                     |                          |                          |
| Ingående anskaffningsvärde   | 0                        | 12 849                   |
| Årets avyttring  | <u>0</u>                 | <u>-12 849</u>           |
| <b>Utgående redovisat värde</b>                                    | <b><u>0</u></b>          | <b><u>0</u></b>          |
| <br>   |                          |                          |
| <b><u>Not 8 - Förutbetalda kostnader och upplupna intäkter</u></b> |                          |                          |
| Förutbetalda försäkringspremier                                    | 140                      | 141                      |
| Övriga poster  | <u>7</u>                 | <u>8</u>                 |
| <b>Summa</b>   | <b><u>147</u></b>        | <b><u>149</u></b>        |
| <br>   |                          |                          |
| <b><u>Not 9 - Obeskattade reserver</u></b>                         |                          |                          |
| Akkumulerade överavskrivning, inventarier                          | <b><u>933</u></b>        | <b><u>1 031</u></b>      |

## NOTER

| <u>Not 10 - Långfristiga skulder till kreditinstitut</u>     | <u>2023-12-31</u>    | <u>2022-12-31</u> |
|--|----------------------|-------------------|
| Del som förfaller senare än 5 år från balansdagen            | <u>0</u>             | <u>0</u>          |
| <br>   |                      |                   |
| <u>Not 11 - Skulder som avser flera poster</u>               |                      |                   |
| <i>Långfristiga skulder</i>                                  |                      |                   |
| Skulder till kreditinstitut                                  | 375                  | 0                 |
| <i>Kortfristiga skulder</i>                                  |                      |                   |
| Skulder till kreditinstitut                                  | <u>74 437</u>        | <u>0</u>          |
| <b>Summa</b>   | <b><u>74 812</u></b> | <b><u>0</u></b>   |
| <br>   |                      |                   |
| <u>Not 12 - Upplupna kostnader och förutbetalda intäkter</u> |                      |                   |
| Löneskuld  | 69                   | 91                |
| Semesterlöneskuld  | 167                  | 193               |
| Sociala avgifter   | 84                   | 125               |
| Upplupna lönekostnader                                       | 715                  | 0                 |
| Interimsbokade leverantörsskulder                            | 55                   | 136               |
| Övriga poster  | <u>15</u>            | <u>15</u>         |
| <b>Summa</b>   | <b><u>1 105</u></b>  | <b><u>560</u></b> |
| <br>   |                      |                   |
| <u>Not 13 - Ställda säkerheter till kreditinstitut</u>       |                      |                   |
| Fastighetsinteckningar                                       | <u>75 000</u>        | <u>0</u>          |

## Not 14 - Nyckeltalsdefinitioner

### Soliditet

Eget kapital, med beaktande av uppskjuten skatt i obeskattade reserver, i förhållande till balansomslutning

Den dag som framgår av våra elektroniska signaturer.

**Peder Jönsson, Ordförande**

**Mikael Jönsson**

Vår revisionsberättelse har lämnats den dag som framgår av min elektroniska signatur.

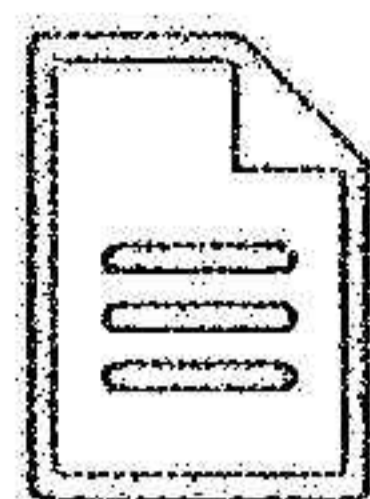
**Öhrlings PricewaterhouseCoopers AB**

**Gunilla Lönnbratt**

Auktoriserad revisor

Huvudansvarig revisor


Följande handlingar har undertecknats den 4 april 2024



Årsredovisning Packebo Skogar AB  
2023.pdf  
(394121 byte)  
SHA-512: 74168928753d432230509ec77ba60e0d248cb  
5bfa653aa9f920437f40a14b920727810875a421132e8  
e457c6631fc3102d87a06c2ee8cf268644d30a22e44cc

## Underskrifter


2024-03-27 09:00:14 (CET)



Nils Mikael Jönsson

Undertecknat med e-legitimation (BankID)


2024-04-01 23:19:42 (CET)



Peder Jönsson

Undertecknat med e-legitimation (BankID)

2024-04-04 14:52:06 (CET)



Gunilla Fredrika Lönnbratt

Undertecknat med e-legitimation (BankID)



# assently

Undertecknandet intygas av Assently



### Årsredovisning Packebo Skogar AB 2023

Verifiera äktheten och integriteten av detta undertecknade dokument genom att skanna QR-koden till vänster. Du kan också göra det genom att besöka <https://app.assently.com/case/verify>

SHA-512:

65e068e3b94a2a11766b3d8661e5e5ee3ceb8688fe227896d03116e94414697f9e9520337867a52a04ec566fdff6f082f74c43d30f11b44208a5e991d3179c55



### Om detta kvitto

Dokumentet är elektroniskt undertecknat genom e-signeringsplattformen Assently i enlighet med eIDAS, Europaparlamentets och rådets förordning (EU) nr 910/2014. En elektronisk underskrift får inte förvägras rättslig verkan eller giltighet som bevis vid rättsliga förfaranden enbart på grund av att underskriften har elektronisk form eller inte uppfyller kraven för kvalificerade elektroniska underskrifter. En kvalificerad elektronisk underskrift ska ha motsvarande rättsliga verkan som en handskrivna underskrift. Assently tillhandahålls av Assently AB, org. nr. 556828-8442, Hölländargatan 20, 111 60 Stockholm, Sverige.

# Revisionsberättelse

Till bolagsstämman i Packebo Skogar AB, org.nr 556080-0624

## Rapport om årsredovisningen

### Uttalanden

Vi har utfört en revision av årsredovisningen för Packebo Skogar AB för år 2023.

Enligt vår uppfattning har årsredovisningen upprättats i enlighet med årsredovisningslagen och ger en i alla väsentliga avseenden rättvisande bild av Packebo Skogar ABs finansiella ställning per den 31 december 2023 och av dess finansiella resultat för året enligt årsredovisningslagen. Förvaltningsberättelsen är förenlig med årsredovisningens övriga delar.

Vi tillstyrker därför att bolagsstämman fastställer resultaträkningen och balansräkningen för Packebo Skogar AB.

### Grund för uttalanden

Vi har utfört revisionen enligt International Standards on Auditing (ISA) och god revisionssed i Sverige. Vårt ansvar enligt dessa standarder beskrivs närmare i avsnittet Revisorns ansvar. Vi är oberoende i förhållande till Packebo Skogar AB enligt god revisorssed i Sverige och har i övrigt fullgjort vårt yrkesetiska ansvar enligt dessa krav.

Vi anser att de revisionsbevis vi har inhämtat är tillräckliga och ändamålsenliga som grund för våra uttalanden.

### Styrelsens ansvar

Det är styrelsen som har ansvaret för att årsredovisningen upprättas och att den ger en rättvisande bild enligt årsredovisningslagen. Styrelsen ansvarar även för den interna kontroll som de bedömer är nödvändig för att upprätta en årsredovisning som inte innehåller några väsentliga felaktigheter, vare sig dessa beror på oegentligheter eller misstag.

Vid upprättandet av årsredovisningen ansvarar styrelsen för bedömningen av bolagets förmåga att fortsätta verksamheten. De upplyser, när så är tillämpligt, om förhållanden som kan påverka förmågan att fortsätta verksamheten och att använda antagandet om fortsatt drift. Antagandet om fortsatt drift tillämpas dock inte om styrelsen avser att likvidera bolaget, upphöra med verksamheten eller inte har något realistiskt alternativ till att göra något av detta.

### Revisorns ansvar

Våra mål är att uppnå en rimlig grad av säkerhet om huruvida årsredovisningen som helhet inte innehåller några väsentliga felaktigheter, vare sig dessa beror på oegentligheter eller misstag, och att lämna en revisionsberättelse som innehåller våra uttalanden. Rimlig säkerhet är en hög grad av säkerhet, men är ingen garanti för att en revision som utförs enligt ISA och god revisionssed i Sverige alltid kommer att upptäcka en väsentlig felaktighet om en sådan finns. Felaktigheter kan uppstå på grund av oegentligheter eller misstag och anses vara väsentliga om de enskilt eller tillsammans rimligen kan förväntas påverka de ekonomiska beslut som användare fattar med grund i årsredovisningen.

En ytterligare beskrivning av vårt ansvar för revisionen av årsredovisningen finns på Revisorsinspektionens webbplats: [www.revisorsinspektionen.se/revisornsansvar](http://www.revisorsinspektionen.se/revisornsansvar). Denna beskrivning är en del av revisionsberättelsen.

## Rapport om andra krav enligt lagar och andra författningar

### Uttalanden

Utöver vår revision av årsredovisningen har vi även utfört en revision av styrelsens förvaltning för Packebo Skogar AB för år 2023 samt av förslaget till dispositioner beträffande bolagets vinst eller förlust.

Vi tillstyrker att bolagsstämman disponerar vinsten enligt förslaget i förvaltningsberättelsen och beviljar styrelsens ledamöter ansvarsfrihet för räkenskapsåret.

## Grund för uttalanden

Vi har utfört revisionen enligt god revisions sed i Sverige. Vårt ansvar enligt denna beskrivs närmare i avsnittet Revisorns ansvar. Vi är oberoende i förhållande till Packebo Skogar AB enligt god revisors sed i Sverige och har i övrigt fullgjort vårt yrkesetiska ansvar enligt dessa krav.

Vi anser att de revisionsbevis vi har inhämtat är tillräckliga och ändamålsenliga som grund för våra uttalanden.

## Styrelsens ansvar

Det är styrelsen som har ansvaret för förslaget till dispositioner beträffande bolagets vinst eller förlust. Vid förslag till utdelning innefattar detta bland annat en bedömning av om utdelningen är försvarlig med hänsyn till de krav som bolagets verksamhetsart, omfattning och risker ställer på storleken av bolagets egna kapital, konsolideringsbehov, likviditet och ställning i övrigt.

Styrelsen ansvarar för bolagets organisation och förvaltningen av bolagets angelägenheter. Detta innefattar bland annat att fortlöpande bedöma bolagets ekonomiska situation, och att tillse att bolagets organisation är utformad så att bokföringen, medelsförvaltningen och bolagets ekonomiska angelägenheter i övrigt kontrolleras på ett betryggande sätt.

## Revisorns ansvar

Vårt mål beträffande revisionen av förvaltningen, och därmed vårt uttalande om ansvarsfrihet, är att inhämta revisionsbevis för att med en rimlig grad av säkerhet kunna bedöma om någon styrelseledamot i något väsentligt avseende:

- företagit någon åtgärd eller gjort sig skyldig till någon försummelse som kan föranleda ersättningsskyldighet mot bolaget, eller
- på något annat sätt handlat i strid med aktiebolagslagen, årsredovisningslagen eller bolagsordningen.

Vårt mål beträffande revisionen av förslaget till dispositioner av bolagets vinst eller förlust, och därmed vårt uttalande om detta, är att med rimlig grad av säkerhet bedöma om förslaget är förenligt med aktiebolagslagen.

Rimlig säkerhet är en hög grad av säkerhet, men ingen garanti för att en revision som utförs enligt god revisions sed i Sverige alltid kommer att upptäcka åtgärder eller försummelser som kan föranleda ersättningsskyldighet mot bolaget, eller att ett förslag till dispositioner av bolagets vinst eller förlust inte är förenligt med aktiebolagslagen.

En ytterligare beskrivning av vårt ansvar för revisionen av förvaltningen finns på Revisorsinspektionens webbplats: [www.revisorsinspektionen.se/revisornsansvar](http://www.revisorsinspektionen.se/revisornsansvar). Denna beskrivning är en del av revisionsberättelsen.

Göteborg den dag som framgår av vår elektroniska signatur

Öhrlings PricewaterhouseCoopers AB

Gunilla Lönnbratt  
Auktoriserad revisor

# Deltagare

ÖHRLINGS PRICEWATERHOUSECOOPERS AB 556029-6740 Sverige

Signerat med Svenskt BankID

2024-04-04 12:51:19 UTC

Namn returnerat från Svenskt BankID: Gunilla Fredrika Lönnbratt

Datum

Gunilla Lönnbratt

Auktoriserad revisor

Leveranskanal: E-post

2024040906200