

2025071705576

Stadskronan Glanshammar AB
Org nr 559085-2868

Årsredovisning för räkenskapsåret 2024

Styrelsen avger följande årsredovisning.

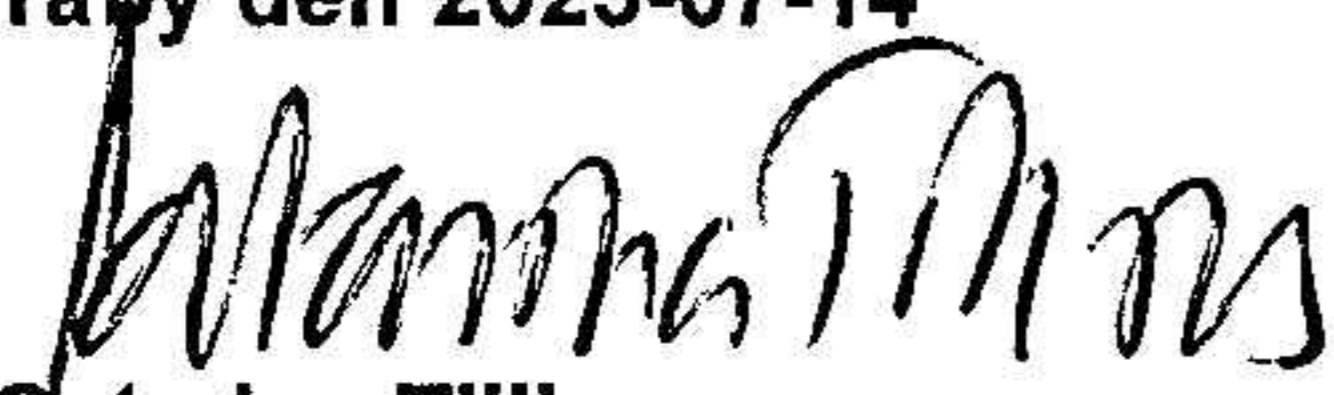
Innehåll	Sida
- förvaltningsberättelse	2
- resultaträkning	3
- balansräkning	4
- noter	6

Om inte annat särskilt anges, redovisas alla belopp i kronor.

Undertecknad styrelseledamot i Stadskronan Glanshammar AB intygar, dels att denna kopia av årsredovisningen överensstämmer med originalet, dels att resultaträkningen och balansräkningen fastställts på årsstämma den 2025-07-14.

Årsstämman beslöt att godkänna styrelsens förslag till vinstdisposition.

Täby den 2025-07-14


Catarina Tillius

Förvaltningsberättelse

Allmänt om verksamheten

Verksamheten omfattar fastighetsförvaltning.

Bolaget är helägt dotterbolag till Stadskronan Fastigheter AB, 556517-9156 och har säte i Täby kommun, Stockholms län.

Flerårsjämförelse

Bolagets ekonomiska utveckling i sammandrag.

		<u>2024</u>	<u>2023</u>	<u>2022</u>	<u>2021</u>
Nettoomsättning	tkr	1 078	1 024	970	936
Resultat efter finansiella poster	tkr	290	338	173	-3
Soliditet	%	1,1	1,1	1,1	1,1

Nyckeltalsdefinitioner framgår av not 1

Förändring av eget kapital

	<u>Aktie- kapital</u>	<u>Övrigt fritt eget kapital</u>	<u>Summa eget kapital</u>
Eget kapital 2023-12-31	50 000	1 652	51 652
Aktieägartillskott	-	57 000	57 000
Årets resultat		<u>-57 720</u>	<u>-57 720</u>
Eget kapital 2024-12-31	50 000	932	50 932

Förslag till resultatdisposition

Till årsstämman förfogande står följande medel:

Balanserade medel	58 652
Årets resultat	<u>-57 720</u>
	<u>932</u>
kronor	

Styrelsen föreslår att medlen disponeras så att i ny räkning överförs

	<u>932</u>
kronor	<u>932</u>

Resultaträkning	Not	2024	2023
Nettoomsättning		1 077 774	1 024 070
Rörelsens kostnader	2		
Råvaror och förnödenheter		-505 051	-429 483
Övriga externa kostnader		-26 334	-5 141
Av- och nedskrivningar av materiella och immateriella anläggningstillgångar		-33 971	-33 971
Summa rörelsens kostnader		<u>-565 356</u>	<u>-468 595</u>
Rörelseresultat		512 418	555 475
Resultat från finansiella poster			
Övriga ränteintäkter och liknande resultatposter		-	51
Räntekostnader och liknande resultatposter		-222 807	-217 064
Summa resultat från finansiella poster		<u>-222 807</u>	<u>-217 013</u>
Resultat efter finansiella poster		289 611	338 462
Bokslutsdispositioner			
Lämnade koncernbidrag		-289 000	-338 400
Summa bokslutsdispositioner		<u>-289 000</u>	<u>-338 400</u>
Skatter			
Skatt på årets resultat		-58 331	-
Årets resultat		<u>-57 720</u>	<u>62</u>

Balansräkning	Not	2024-12-31	2023-12-31
-+Tillgångar			
Anläggningstillgångar			
<u>Materiella anläggningstillgångar</u>			
Byggnader och mark	3	1 604 866	1 638 837
Summa anläggningstillgångar		<u>1 604 866</u>	<u>1 638 837</u>
Omsättningstillgångar			
<u>Kortfristiga fordringar</u>			
Fordringar hos koncernföretag		2 970 834	2 832 440
Övriga kortfristiga fordringar		-	793
Förutbetalda kostnader och upplupna intäkter		24 523	22 918
		<u>2 995 357</u>	<u>2 856 151</u>
<u>Kassa och bank</u>		65 742	56 415
Summa omsättningstillgångar		<u>3 061 099</u>	<u>2 912 566</u>
Summa tillgångar		<u>4 665 965</u>	<u>4 551 403</u>
Eget kapital och skulder			
Eget kapital			
<u>Bundet eget kapital</u>			
Aktiekapital		50 000	50 000
<u>Fritt eget kapital</u>			
Balanserad vinst eller förlust		58 652	1 590
Årets resultat		-57 720	62
		<u>932</u>	<u>1 652</u>
Summa eget kapital		<u>50 932</u>	<u>51 652</u>

Balansräkning	Not	2024-12-31	2023-12-31
Långfristiga skulder	4		
Övriga skulder till kreditinstitut	5, 6	4 334 560	4 334 560
Summa långfristiga skulder		<u>4 334 560</u>	<u>4 334 560</u>
Kortfristiga skulder			
Leverantörsskulder		86 542	54 959
Aktuella skatteskulder		54 394	-
Övriga kortfristiga skulder		18 229	10 761
Upplupna kostnader och förutbetalda intäkter		121 308	99 471
Summa kortfristiga skulder		<u>280 473</u>	<u>165 191</u>
Summa eget kapital och skulder		<u>4 665 965</u>	<u>4 551 403</u>

2025071705580

Noter

Not 1 Redovisnings- och värderingsprinciper

Tillämpade redovisningsprinciper överensstämmer med Årsredovisningslagen och BFNAR 2016:10 *Årsredovisning i mindre företag* samt god redovisningssed. Om inget annat anges är principerna oförändrade jämfört med tidigare år.

Materiella anläggningstillgångar

Avskrivning sker med 2 % på kvarvarande byggnaders anskaffningsvärde.

Nyckeltalsdefinitioner

Soliditet

Eget kapital och obeskattade reserver (med avdrag för uppskjuten skatt) i förhållande till balansomslutningen.

Not 2 Inköp och försäljning mellan koncernföretag

Inga försäljningar eller inköp har skett mellan bolagen.

Not 3 Byggnader och mark

	<u>2024</u>	<u>2023</u>
Ingående anskaffningsvärden	1 876 634	1 876 634
Utgående ackumulerade anskaffningsvärden	1 876 634	1 876 634
Ingående avskrivningar	-237 797	-203 826
Årets avskrivningar	-33 971	-33 971
Utgående ackumulerade avskrivningar	-271 768	-237 797
Utgående restvärde enligt plan	<u>1 604 866</u>	<u>1 638 837</u>

Not 4 Långfristiga skulder

	<u>2024</u>	<u>2023</u>
Långfristiga skulder som förfaller till betalning senare än fem år efter balansdagen	3 849 440	3 849 440

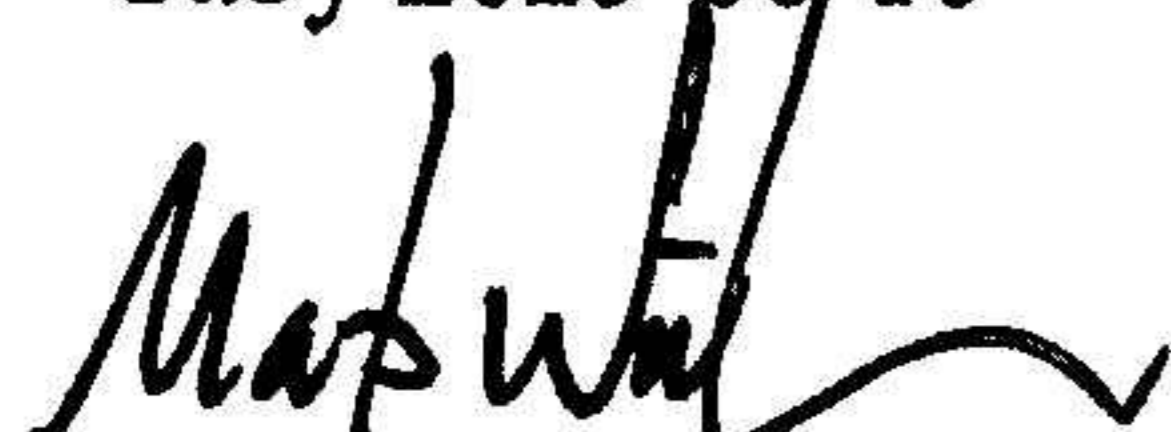
Not 5 Ställda säkerheter

	<u>2024-12-31</u>	<u>2023-12-31</u>
För skulder till kreditinstitut		
Fastighetsinteckningar	4 850 000	4 850 000
Summa ställda säkerheter	<u>4 850 000</u>	<u>4 850 000</u>


Not 6 Skulder som redovisas i flera poster

	<u>2024</u>	<u>2023</u>
Företagets skulder till kreditinstitut redovisas under följande poster i balansräkningen:		
<i>Långfristiga skulder:</i>		
Övriga skulder till kreditinstitut	4 334 560	4 334 560
<i>Kortfristiga skulder:</i>		
Summa skulder till kreditinstitut	<u>4 334 560</u>	<u>4 334 560</u>

Täby 2025-06-10


Mats Wickman


Annika Selinder


Catarina Tillius