

Årsredovisning

Veddige Handels-och Fastighetsinvest AB

556992-8855

Styrelsen och verkställande direktören avger följande årsredovisning för räkenskapsåret 2023-01-01 - 2023-12-31.

Om inte annat särskilt anges, redovisas alla belopp i hela kronor (sek).


INNEHÅLLSFÖRTECKNING	SIDA
- Förvaltningsberättelse	2
- Resultaträkning	3
- Balansräkning	4-5
- Noter	6
- Underskrifter	6

FASTSTÄLLELSEINTYG

Jag intygar att resultaträkningen och balansräkningen har fastställts på årsstämma 2024-06-30. Årsstämman beslöt att godkänna styrelsens förslag till behandling av ansamlad förlust.

Jag intygar att innehållet i dessa handlingar överensstämmer med originalen och att originalen undertecknats av samtliga personer som enligt lag ska underteckna dessa.

Veddige 2024-06-30



Sally ei iMaalouf

FÖRVALTNINGSBERÄTTELSE

VERKSAMHETEN

Allmänt om verksamheten

Företaget bedriver verksamhet inom förvaltning av egen fastighet
Företaget har sitt säte i Varberg Hallands län

FLERÅRSÖVERSIKT

Beloppen i flerårsöversikten är angivna i tusental kronor om inte annat anges.

	2301-2312	2201-2212
Nettoomsättning	200	
Resultat efter finansiella poster	19	
Soliditet %	65	68

FÖRÄNDRINGAR I EGET KAPITAL

	Aktiekapital	Balanserat resultat	Årets resultat
Belopp vid årets ingång	2 250 000	-90 207	342
<i>Resultatdisposition enligt bolagsstämman</i>			
Balanseras i ny räkning		342	-342
Årets resultat			19 345
Belopp vid årets utgång	2 250 000	-89 865	19 345

RESULTATDISPOSITION

Till årsstämmans förfogande står följande medel:

Balanserat resultat	-89 865
Årets resultat	19 345
<i>Summa</i>	-70 520

Styrelsen föreslår att medlen disponeras enligt följande:

Balanseras i ny räkning	-70 520
<i>Summa</i>	-70 520

RESULTATRÄKNING

1

2023-01-01 2022-01-01
2023-12-31 2022-12-31

Rörelseintäkter, lagerförändringar m.m.

Nettoomsättning	200 000	-
Övriga rörelseintäkter	191 550	67 059
Summa rörelseintäkter, lagerförändringar m.m.	391 550	67 059

Rörelsekostnader

Handelsvaror	-207 300	-
Övriga externa kostnader	-63 647	9 008
Av- och nedskrivningar av materiella och immateriella anläggningstillgångar	-45 728	-45 728
Summa rörelsekostnader	-316 675	-36 720

74875 30339

Finansiella poster

Räntekostnader och liknande resultatposter	-55 530	-29 997
Summa finansiella poster	-55 530	-29 997

19345 349

19345 349

19345 349

2024030100720

BALANSRÄKNING

1

2023-12-31

2022-12-31

TILLGÅNGAR

Anläggningstillgångar

Materiella anläggningstillgångar

Byggnader och mark

2 854 164

2 899 892

Summa materiella anläggningstillgångar

2 854 164

2 899 892

2 854 164 2 899 892

Omsättningstillgångar

Varulager m.m.

Råvaror och förnödenheter

411 750

476 000

Summa varulager m.m.

411 750

476 000

Kortfristiga fordringar

Övriga fordringar

-

-195 198

Summa kortfristiga fordringar

-

-195 198

Kassa och bank

Kassa och bank

74 264

3 901

Summa kassa och bank

74 264

3 901

4 860 14 2 847 03

SUMMA TILLGÅNGAR

3 340 178


3 184 595

2024030100721

2024030100722

	2023-12-31	2022-12-31
EGET KAPITAL OCH SKULDER		
Eget kapital		
<i>Bundet eget kapital</i>		
Aktiekapital	2 250 000	2 250 000
<i>Summa bundet eget kapital</i>	2 250 000	2 250 000
<i>Fritt eget kapital</i>		
Balanserat resultat	-89 865	-90 207
Årets resultat	19 345	342
<i>Summa fritt eget kapital</i>	-70 520	-89 865
<i>Summa eget kapital</i>	2 179 480	2 160 135
Långfristiga skulder		
Övriga skulder till kreditinstitut	877 000	949 000
<i>Summa långfristiga skulder</i>	877 000	949 000
Kortfristiga skulder		
Övriga skulder	268 697	60 459
Upplupna kostnader och förutbetalda intäkter	15 001	15 001
<i>Summa kortfristiga skulder</i>	283 698	75 460
SUMMA EGET KAPITAL OCH SKULDER	3 340 178	3 184 595

NOTER

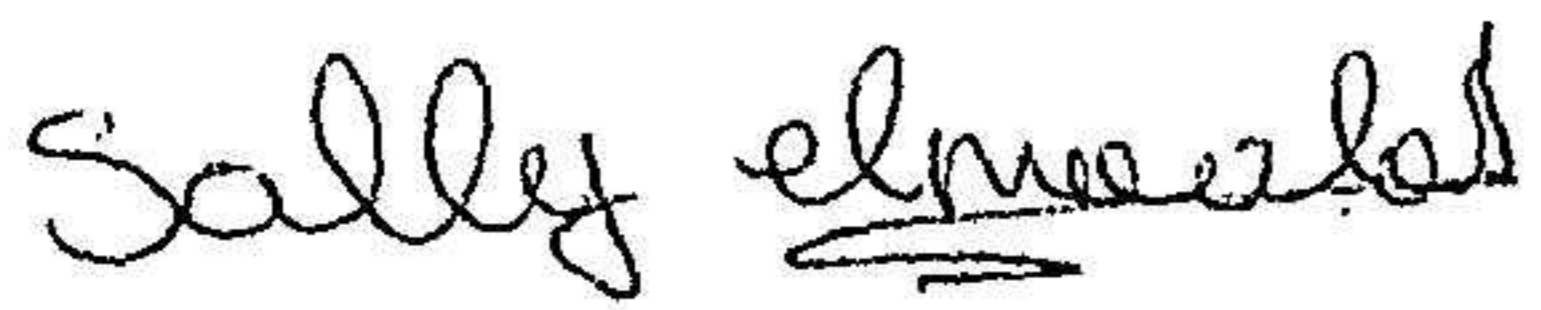


Enligt BFNAR 2016:10

Årsredovisningen har upprättats enligt årsredovisningslagen och BFNAR 2016:10 Årsredovisning i mindre företag (K2).

UNDERSKRIFTER

Veddige



Sally el Maalouf

2024-06-30

2024030100723