

Årsredovisning och koncernredovisning

för räkenskapsåret 2024-01-01 - 2024-12-31

Styrelsen och verkställande direktören för Thomas Concrete Group AB avger härmed följande årsredovisning och koncernredovisning.

Innehåll	Sida
Förvaltningsberättelse	2
Koncernen	
Resultaträkning	5
Balansräkning	6
Rapport över förändringar i eget kapital	8
Kassaflödesanalys	9
Moderföretaget	
Resultaträkning	10
Balansräkning	11
Rapport över förändringar i eget kapital	13
Kassaflödesanalys	14
Tilläggsupplysningar	
Redovisningsprinciper m.m.	15
Noter	18

Styrelsens säte: Göteborg

Företagets redovisningsvaluta: Svenska kronor (SEK).

Alla belopp redovisas, om inte annat anges, i miljontals kronor (MSEK).

Uppgifter inom parentes avser föregående år.

Undertecknad styrelseledamot intygar, dels att denna kopia av årsredovisningen överensstämmer med originalet, dels att resultaträkningen och balansräkningen fastställts på årsstämma den 26/3-25, samt att resultatet behandlas i enlighet med styrelsens förslag.

Ort Göteborg Datum 2025-03-26

Underskrift 

Namnförtydligande Hans Karlender

Förvaltningsberättelse

Verksamheten

Thomas Concrete Group AB bedriver betongverksamhet i Sverige, Tyskland, Polen, Norge och USA. Under 2024 uppgick koncernens omsättning till 11.747 MSEK (12.134). Rensat för valutakurseffekter minskade omsättningen med 3% (+10%). Omsättningen fördelade sig med 65% (66%) i USA och med 35% (34%) i Europa.

Viktiga händelser under året

Koncernen fortsatte under 2024 genomföra beslutad strategi att bygga en koncern och ett team Thomas med fortsatt stark lokal prägel, att utveckla och stärka interna processer samt avsevärt förbättra service och erbjudande till kund.

Thomas Concrete Group fortsatte att söka möjligheter och implementera aktiviteter i linje med sin ambition att växa.

Koncernen hade under året även stort fokus på implementation av nya affärssystem samt att utveckla nya digitala lösningar för att bättre kommunicera med kund.

Den mycket osäkra geopolitiska situationen i omvärlden samt följderna av tidigare hög inflation och högre räntor i för koncernen relevanta länder minskade antal och storlek på investeringar i byggbranschen vilket påverkade Thomas Concrete Group negativt.

Råmaterialkostnaderna ökade då bland annat de stora globala leverantörerna av cement fortsatte genomföra prishöjningar.

Europa

Omsättningen i Europa minskade något och uppgick till 4.105 MSEK (4.126 MSEK).

Koncernens försäljningsvolym och lönsamhet påverkades negativt av en svag byggmarknad. Framförallt var bostadsbyggandet mycket lågt och orderingången inom segmentet var ännu lägre än föregående år.

Re-investeringar gjordes i tunga fordon och fabriker i både Sverige och Tyskland. Framför allt i Sverige och i Polen hade koncernen stort fokus på att utveckla, producera och leverera betong till stora infrastrukturprojekt.

Koncernen förvärvade resterande aktier i ett företag i Polen som producerar prefabricerad betong samt tillgångarna i ett betongföretag i Tyskland.

Koncernen kommer fortsätta sitt arbete i Europa med att förbättra interna processer, utveckla ett mer proaktivt försäljningsarbete samt att etablera en effektivare råmaterialförsörjning och kunddialog. Koncernen ser en fortsatt svag marknad för bostadsbyggande under 2025 och bedömer osäkerheten som mycket stor, då marknaden i Europa påverkas av ett fortsatt osäkert geopolitiskt läge och dess konsekvenser. Koncernens lönsamhet och finansiella resultat förväntas utvecklas på ungefär samma nivå som 2024.

USA

Omsättningen i USA minskade och uppgick till 7.614 MSEK (8.009 MSEK).

Koncernens försäljningsvolym påverkades negativt av en svagare byggmarknad. Framförallt var bostadsbyggandet lägre och orderingången inom segmentet minskade.

Ett antal nya fabriker etablerades och några fabriker i malpåse återöppnades under året.

Koncernen hade under året fortsatt stort fokus på att konsolidera och integrera de verksamheter som tidigare förvärvats. Re-investeringar gjordes i både tunga fordon och fabriker.

Koncernen kommer framöver att fortsätta sitt arbete i USA med att förbättra interna processer och utveckla ett mer proaktivt försäljningsarbete samt att etablera en effektivare och mer serviceinriktad kunddialog.

Koncernens bedömning inför 2025 är att marknaden i sydöstra USA kommer att vara svagare under första halvåret men återhämta sig under andra delen av året. Globala omvärldsfaktorer och nationella beslut skapar stor osäkerhet och nyproduktion av lägenheter och kontor förväntas utvecklas svagt. Koncernens lönsamhet och finansiella resultat förväntas bli svagare under 2025.

Forskning och Utveckling

Koncernens FoU verksamhet drivs och koordineras av koncernens kompetenscentrum C-lab, Göteborg. Arbetet bedrivs både genom interna utvecklingsprojekt och genom diverse forskningsprojekt i samarbete med universitet, högskolor och forskningsinstitut.

Företagets filialer i utlandet

Koncernen har, via det helägda dotterbolaget Thomas Betong AB, en filial i Norge.

Hållbarhet

Under det gångna året fortsatte koncernen med sitt hållbarhetsarbete för att minska påverkan på människa och miljö. Ambitionen är att minst följa relevanta länders lagar och speciella krav där verksamhet bedrivs, samt att arbeta med ständiga förbättringar. Ett stort fokus var på att minska koncernens CO2 avtryck genom att öka andelen alternativa bindemedel i betong och därmed minska andelen traditionell cement som står för drygt 90% av betongbranschens CO2 avtryck samt att reducera förbrukningen av elektricitet och diesel.

Thomas Concrete Group har valt att upprätta den lagstadgade hållbarhetsrapporten som en från årsredovisningen avskild rapport. Hållbarhetsrapporten finns tillgänglig på <http://www.thomasconcretegroup.com>

Risker

Företaget verkar i en cyklisk bransch där svängningar kan vara mycket stora och där politisk inriktning och stimuli påverkar koncernen. Vidare kan företaget i betydande omfattning påverkas negativt av kundförluster och osäkerhet för eventuella kvalitetsbrister vid mycket stora projekt. Koncernens utlandsverksamhet är betydande vilket gör att verksamheten på olika sätt påverkas av valutakursförändringar, dels genom att resultatet av de utländska bolagen omräknas till SEK och dels genom att de utländska bolagens nettotillgångar omräknas till SEK.

Per den 31 december 2024 uppgick de utländska nettotillgångarna till 1.943 MSEK (1.803 MSEK).

Ägarförhållanden

Familjen Thomas Forskningsstiftelse ägarandel uppgår till 9,7 % och röstandel till 52 %. Resterande aktier ägs av medlemmar i familjen Thomas.

Investeringar

Koncernens bruttoinvesteringar i immateriella och materiella anläggningstillgångar samt företagsförvärv uppgick till 521 MSEK (316 MSEK). Koncernens försäljningar av materiella och finansiella anläggningstillgångar uppgick till 26 MSEK (28 MSEK).

Kassaflöde och finansiell ställning

Kassaflödet från den löpande verksamheten uppgick till 717 MSEK (1 036 MSEK). Kassaflöde inklusive investeringsverksamheten uppgick till 122 MSEK (735 MSEK). Koncernens likvida medel inklusive utnyttjade krediter uppgick till 1.749 MSEK (1.652 MSEK).

Resultat

Koncernens rörelseresultat före finansiella poster uppgick till 332 MSEK (693,2 MSEK).

Flerårsöversikt Koncernen	2024	2023	2022	2021	2020
Nettoomsättning (MSEK)	11 747	12 134	10 549	7 775	7 468
Rörelseresultat (MSEK)	332	693	396	310	417
Rörelsemarginal (%)	2,8%	5,7%	3,8%	4,0%	5,6%
Avkastning på sysselsatt kapital (%)	9%	20%	12%	12%	17%
Balansomslutning (MSEK)	6 088	5 692	5 505	4 588	3 921
Soliditet (%)	53%	52%	47%	47%	48%
Antal anställda	2 530	2 362	2 320	2 128	2 061

Flerårsöversikt Moderföretaget	2024	2023	2022	2021	2020
Nettoomsättning (MSEK)	271	229	190	151	145
Resultat efter finansiella poster (MSEK)	172	133	321	150	106
Balansomslutning (MSEK)	2 945	2 790	2 685	2 337	2 158
Soliditet (%)	51%	51%	47%	45%	45%
Antal anställda	27	27	26	27	28

Väsentliga händelser efter balansdagens slut

Under januari 2025 genomförde koncernen förvärv av en sand & grus verksamhet i södra Sverige.

Förslag till resultatdisposition

Styrelsen föreslår att till förfogande stående vinstmedel

Balanserat resultat	1 204 775 297
Årets resultat	114 967 869
	Kronor 1 319 743 166

disponeras så att

till aktieägare utdelas	34 997 000
i ny räkning överföres	1 284 746 166
	Kronor 1 319 743 166

Styrelsen anser att förslaget är förenligt med försiktighetsregeln i 17 kap. 3§ aktiebolagslagen enligt följande redogörelse: Styrelsens uppfattning är att vinstutdelningen är försvarlig med hänsyn till de krav verksamhetens art, omfattning och risk ställer på storleken på det egna kapitalet, bolagets konsolideringsbehov, likviditet och ställning i övrigt.

Koncernens resultaträkning

	Not	2024-01-01 -2024-12-31	2023-01-01 -2023-12-31
Nettoomsättning	1	11 746,6	12 134,4
Kostnad för sålda varor	3	-10 626,4	-10 718,5
Bruttoresultat		1 120,2	1415,9
Försäljningskostnader	4,3	-246,4	-267,8
Administrationskostnader	5,3	-545,9	-484,4
Resultat från andelar i intresseföretag	7	0,5	1,4
Övriga rörelseintäkter		3,7	28,1
Rörelseresultat	8	332,0	693,2
<i>Resultat från finansiella poster</i>			
Övriga ränteintäkter och liknande resultatposter	9	78,9	47,1
Räntekostnader och liknande resultatposter	10	-48,9	-52,7
		30,0	-5,6
Resultat efter finansiella poster		362,0	687,6
Skatt på årets resultat	12	-110,6	-177,7
Årets resultat		251,4	509,9
Hänförligt till			
Moderföretagets aktieägare		202,1	430,3
Minoritetsintresse		49,3	79,6

Koncernens balansräkning

	Not	2024-12-31	2023-12-31
TILLGÅNGAR			
Anläggningstillgångar			
<i>Immateriella anläggningstillgångar</i>			
Goodwill	14	136,0	161,3
Balanserade utgifter	14	17,6	22,0
		153,6	183,3
<i>Materiella anläggningstillgångar</i>			
Byggnader och mark	15	687,8	605,5
Pågående nyanläggningar	16	124,1	36,6
Maskiner och andra tekniska anläggningar	17	761,0	682,7
Inventarier, verktyg och installationer	18	950,1	909,3
Materialtäckter	19	115,2	121,1
		2 638,2	2 355,2
<i>Finansiella anläggningstillgångar</i>			
Andelar i intresseföretag	22,23	1,4	27,1
Uppskjuten skattefordran	24	100,5	96,1
Andra långfristiga fordringar		58,2	47,2
		160,1	170,4
Summa anläggningstillgångar		2 951,9	2 708,9
Omsättningstillgångar			
<i>Varulager m.m.</i>			
Råvaror och förnödenheter		317,1	280,7
Färdiga varor och handelsvaror		69,0	37,8
		386,1	318,5
<i>Kortfristiga fordringar</i>			
Kundfordringar		1 194,8	1 258,7
Aktuell skattefordran		65,4	71,8
Övriga fordringar		50,0	25,0
Förutbetalda kostnader och upplupna intäkter		158,2	144,8
		1 468,4	1 500,3
<i>Kortfristiga placeringar</i>	25	2,8	2,2
<i>Kassa och bank</i>	25,30	1 278,5	1 162,1
Summa omsättningstillgångar		3 135,8	2 983,1
SUMMA TILLGÅNGAR		6 087,7	5 692,0

2025040905078

Koncernens balansräkning

	Not	2024-12-31	2023-12-31
EGET KAPITAL OCH SKULDER			
<i>Eget kapital</i>			
Aktiekapital	26	11,1	11,1
Annat eget kapital inklusive årets resultat		2 971,6	2 709,6
Eget kapital hänförligt till moderföretagets aktieägare		2 982,7	2 720,7
Minoritetsintresse		252,1	222,0
		3 234,8	2 942,7
<i>Avsättningar</i>			
Avsättningar för pensioner och liknande förpliktelser	28	129,2	102,0
Uppskjuten skatteskuld		332,7	336,7
Övriga avsättningar		113,5	52,9
		575,4	491,6
<i>Långfristiga skulder</i>			
Skulder till kreditinstitut	29	699,2	661,3
Övriga skulder		30,3	29,3
		729,5	690,6
<i>Kortfristiga skulder</i>			
Checkräkningskredit	30	112,6	45,5
Skulder till kreditinstitut		2,2	0,2
Leverantörsskulder		645,0	722,4
Aktuella skatteskulder		102,6	95,3
Övriga skulder		47,7	62,7
Upplupna kostnader och förutbetalda intäkter	31	637,8	641,0
		1 547,9	1 567,1
SUMMA EGET KAPITAL OCH SKULDER		6 087,7	5 692,0

Rapport över förändringar i koncernens egna kapital

<i>Koncernen</i>	Aktiekapital	Övrigt tillskjutet kapital	Annat eget kap. inkl. årets res.	Minoritets-intresse	Totalt
Ingående balans 2023-01-01	11,1	0,0	2 356,3	204,7	2572,1
<i>Transaktioner med ägare:</i>					
Lämnad utdelning	0,0	0,0	-40,1	-53,1	-93,2
Omräkningsdifferenser	0,0	0,0	-36,9	-9,2	-46,1
Årets resultat	0,0	0,0	430,3	79,6	509,9
Utgående balans 2023-12-31	11,1	0,0	2 709,6	222,0	2 942,7
Ingående balans 2024-01-01	11,1	0,0	2 709,6	222,0	2 942,7
<i>Transaktioner med ägare:</i>					
Lämnad utdelning	0,0	0,0	-50,0	-42,2	-92,2
Omräkningsdifferenser	0,0	0,0	109,9	23,0	132,9
Årets resultat	0,0	0,0	202,1	49,3	251,4
Utgående balans 2024-12-31	11,1	0,0	2 971,6	252,1	3 234,8

2025040905079

Koncernens kassaflödesanalys

	2024-01-01	2023-01-01
Not	-2024-12-31	-2023-12-31
Den löpande verksamheten		
Resultat efter finansiella poster	362,0	687,6
Justering för poster som inte ingår i kassaflödet		
Avskrivningar och nedskrivningar	477,6	457,4
Ej kassaflödespåverkande ökning av avsättning	58,8	6,1
Ej kassaflödespåverkande valutakursdifferenser	-2,4	-7,1
Resultatandelar i intressebolag	0,0	-0,7
Utdelningar från intressebolag	0,0	2,6
Realisationsresultat avyttring anläggningstillgångar	-17,5	-21,8
Betald skatt	-112,4	-170,9
	766,1	953,2
Kassaflöde från den löpande verksamheten före förändringar av rörelsekapital		
	766,1	953,2
Förändringar i rörelsekapital		
Förändring av varulager	-30,1	-5,1
Förändring av rörelsefordringar	140,4	10,6
Förändring av rörelseskulder	-183,5	71,2
Förändring av avsättningar	23,7	6,4
Kassaflöde från den löpande verksamheten	716,6	1036,3
<i>Investeringsverksamheten</i>		
Förvärv av dotterföretag	-27,8	0,0
Förvärv av materiella anläggningstillgångar	-579,2	-379,5
Försäljning av materiella anläggningstillgångar	25,6	88,1
Förvärv av immateriella anläggningstillgångar	-2,8	-2,8
Förvärv av finansiella anläggningstillgångar	-10,7	-7,0
Kassaflöde från investeringsverksamheten	-594,9	-301,2
<i>Finansieringsverksamheten</i>		
Förändring checkräkningskredit	88,3	-211,4
Utbetald utdelning	-50,0	-40,1
Utbetald utdelning till minoritet	-42,2	-53,1
Kassaflöde från finansieringsverksamheten	-3,9	-304,6
Årets kassaflöde	117,8	430,5
Likvida medel vid årets början	1164,3	728,1
Kursdifferens i likvida medel	-0,8	5,7
Likvida medel vid årets slut	1 281,3	1164,3

2025040905080

Moderföretagets resultaträkning

	Not	2024-01-01 -2024-12-31	2023-01-01 -2023-12-31
Nettoomsättning	1,2	271,2	229,2
Kostnad för sålda varor		2,0	4,5
Bruttoresultat		273,2	233,7
Administrationskostnader	5	-159,0	-141,7
Rörelseresultat	3,4,8	114,2	92,0
<i>Resultat från finansiella poster</i>			
Resultat från andelar i koncernföretag	6	8,2	9,6
Övriga ränteintäkter och liknande resultatposter	9	104,2	80,8
Räntekostnader och liknande resultatposter	10	-54,7	-49,8
		57,7	40,6
Resultat efter finansiella poster		171,9	132,6
Bokslutsdispositioner	11	-28,2	-28,7
Resultat före skatt		143,7	103,9
Skatt på årets resultat	12	-28,7	-19,4
Årets resultat		115,0	84,5

2025040905082

Moderföretagets balansräkning

	Not	2024-12-31	2023-12-31
TILLGÅNGAR			
Anläggningstillgångar			
<i>Immateriella anläggningstillgångar</i>			
Balanserade utgifter för forsknings- och utvecklingsarbeten och liknande arbeten	14	2,2	2,2
		2,2	2,2
<i>Materiella anläggningstillgångar</i>			
Byggnader och mark	15	0,1	0,1
Maskiner och andra tekniska anläggningar	17	0,7	0,8
Inventarier, verktyg och installationer	18	0,3	0,4
		1,1	1,3
<i>Finansiella anläggningstillgångar</i>			
Andelar i koncernföretag	20,21	1 062,4	1 052,4
Fordringar hos koncernföretag		521,8	563,5
Uppskjuten skattefordran	24	8,2	7,4
Andra långfristiga fordringar		31,1	28,0
		1 623,5	1 651,3
Summa anläggningstillgångar		1 626,8	1 654,8
Omsättningstillgångar			
<i>Kortfristiga fordringar</i>			
Kundfordringar		0,6	1,2
Fordringar hos koncernföretag		173,9	137,1
Aktuell skattefordran		0,0	0,0
Övriga fordringar		0,6	0,3
Förutbetalda kostnader och upplupna intäkter		5,5	4,3
		180,6	142,9
<i>Kassa och bank</i>	25	1 138,0	992,3
Summa omsättningstillgångar		1 318,6	1 135,2
SUMMA TILLGÅNGAR		2 945,4	2 790,0

Moderföretagets balansräkning

	Not	2024-12-31	2023-12-31
EGET KAPITAL OCH SKULDER			
<i>Eget kapital</i>			
<i>Bundet eget kapital</i>			
Aktiekapital	26	11,1	11,1
Reservfond		45,9	45,9
		57,0	57,0
<i>Fritt eget kapital</i>			
Balanserat resultat		1 204,8	1 170,3
Årets resultat		115,0	84,5
		1 319,8	1 254,8
		1 376,8	1 311,8
<i>Obeskattade reserver</i>	27	173,2	145,0
<i>Avsättningar</i>	28		
Avsättningar för pensioner och liknande förpliktelser		32,9	29,8
Uppskjuten skatteskuld		9,2	8,1
		42,1	37,9
<i>Långfristiga skulder</i>	29		
Skulder till kreditinstitut		670,6	641,2
Övriga skulder		9,2	8,0
		679,8	649,2
<i>Kortfristiga skulder</i>			
Leverantörsskulder		21,0	10,6
Skulder till koncernföretag		595,9	569,6
Aktuella skatteskulder		3,1	14,7
Övriga skulder		6,2	6,2
Upplupna kostnader och förutbetalda intäkter	31	47,3	45,0
		673,5	646,1
SUMMA EGET KAPITAL OCH SKULDER		2 945,4	2 790,0

2025040905084

Rapport över förändringar i moderföretagets egna kapital

<i>Moderföretaget</i>	<i>Bundet eget kapital</i>			<i>Fritt eget kapital</i>		Totalt
	Aktie- kapital	Uppskriv- ningsfond	Reservfond	Balanserat resultat	Årets resultat	
Ingående balans 2023-01-01	11,1	0,0	45,9	952,2	258,2	923,5
Överföring resultat föregående år	0,0	0,0	0,0	258,2	-258,2	0,0
<i>Transaktioner med ägare:</i>						
Lämnad utdelning	0,0	0,0	0,0	-40,1	0,0	-40,1
Årets resultat	0,0	0,0	0,0	0,0	84,5	84,5
Utgående balans 2023-12-31	11,1	0,0	45,9	1 170,3	84,5	1 311,8
Ingående balans 2024-01-01	11,1	0,0	45,9	1 170,3	84,5	1 311,8
Överföring resultat föregående år	0,0	0,0	0,0	84,5	-84,5	0,0
<i>Transaktioner med ägare:</i>						
Lämnad utdelning	0,0	0,0	0,0	-50,0	0,0	-50,0
Årets resultat	0,0	0,0	0,0	0,0	115,0	115,0
Utgående balans 2024-12-31	11,1	0,0	45,9	1 204,8	115,0	1 376,8

Moderföretagets kassaflödesanalys

2025040905085

	2024-01-01 -2024-12-31	2023-01-01 -2023-12-31
Den löpande verksamheten		
Resultat efter finansiella poster	171,9	132,6
Justeringar för poster som inte ingår i kassaflödet		
Avskrivningar och nedskrivningar	0,7	0,7
Ej kassaflödespåverkande valutakursdifferenser	29,4	-10,9
Utdelningar från dotterbolag	-8,2	-9,6
Övriga justeringar	-0,5	6,3
	193,3	119,1
Betald inkomstskatt	-40,0	-16,5
Kassaflöde från den löpande verksamheten före förändringar av rörelsekapital	153,3	102,6
<i>Förändringar i rörelsekapital</i>		
Förändring av rörelsefordringar	-0,9	2,3
Förändring av rörelseskulder	13,9	7,1
Förändringar av avsättningar	3,1	4,8
Kassaflöde från den löpande verksamheten	169,4	116,8
<i>Investeringsverksamheten</i>		
Förvärv av materiella anläggningstillgångar	0,0	-0,7
Lämnade aktieägartillskott	-10,0	-10,0
Ökning av långfristiga fordringar	-3,1	-4,8
Kassaflöde från investeringsverksamheten	-13,1	-15,5
<i>Finansieringsverksamheten</i>		
Förändring av mellanhavanden med koncernföretag	-10,5	222,1
Förändring av koncerninterna lån	41,7	289,3
Utbetald utdelning	-50,0	-40,1
Erhållen utdelning	8,2	9,6
Kassaflöde från finansieringsverksamheten	-10,6	480,9
Årets kassaflöde	145,7	582,2
Likvida medel vid årets början	992,3	410,1
Kursdifferens i likvida medel	0,0	0,0
Likvida medel vid årets slut	1138,0	992,3

Tilläggsupplysningar

Redovisningsprinciper m.m.

Allmänna redovisningsprinciper

Årsredovisningen och koncernredovisningen har upprättats enligt Årsredovisningslagen (1995:1554) och Bokföringsnämndens allmänna råd BFNAR 2012:1 Årsredovisning och koncernredovisning (K3).

Redovisningsprinciper

Samtliga redovisningsprinciper tillämpas för moderbolaget och koncernen om inget annat anges.

Koncernredovisning

Koncernredovisningen är upprättad enligt förvärvsmetoden. Koncernredovisningen omfattar moderföretaget samt dess dotterföretag. Med dotterföretag avses de företag i vilka moderföretaget, direkt eller indirekt, har ett bestämmande inflytande. I normalfallet avser detta företag där moderföretaget innehar mer än 50 % av rösterna. I koncernredovisningen ingår dotterföretagen från den dagen koncernen erhåller bestämmande inflytande tills den dag det inte längre föreligger. Dotterföretagens redovisningsprinciper överensstämmer med koncernens. I koncernredovisningen faller koncernföretagens bokslutsdispositioner bort och ingår i det redovisade resultatet efter avdrag för uppskjuten skatt. Detta innebär att koncernföretagens obeskattade reserver i koncernens balansräkning fördelas mellan uppskjuten skatteskuld och eget kapital.

Minoritetens andel av årets resultat redovisas direkt i anslutning till Årets resultat samt att eget kapital som hänförs sig till minoriteten återfinns på en separat rad i koncernens egna kapital.

Andelar i intresseföretag

Koncernens innehav av andelar i ett företag som inte är dotterföretag men där koncernen utövar ett betydande men inte bestämmande inflytande klassificeras som innehav av andelar i intresseföretag. Intresseföretag föreligger då koncernen innehar mer än 20 % men mindre än 50 % av rösterna i den juridiska personen. Koncernen redovisar andelar i intresseföretag enligt kapitalandelsmetoden. I de fall koncernen förvärvar ytterligare andelar i intresseföretaget, men det fortsatt är ett intresseföretag till koncernen, omvärderas inte det tidigare innehavet. Då andelar i intresseföretag avyttras, så att betydande inflytande inte längre föreligger, redovisas hela innehavet som avyttrat och eventuell vinst eller förlust redovisas i koncernens resultaträkning. I de fall det ändå finns kvar andelar redovisas de som Övriga värdepappersinnehav.

Intäktsredovisning

Försäljning av varor

Intäkten redovisas till verkligt värde av vad som erhållits eller kommer att erhållas. Det innebär att intäkten redovisas till nominellt värde (fakturabelopp) om ersättning erhålls i likvida medel direkt vid leveransen. Avdrag görs för lämnade rabatter.

Vid försäljning av varor redovisas normalt inkomsten som intäkt när de väsentliga förmåner och risker som är förknippade med ägandet av varan har överförts till köparen.

Ränta, royalty och utdelning

Ersättning i form av ränta, royalty eller utdelning redovisas som intäkt när det är sannolikt att de ekonomiska fördelarna som är förknippade med transaktionen har tillförts koncernen samt när inkomsten kan beräknas på ett tillförlitligt sätt. Ränta redovisas som intäkt enligt den s.k. effektivräntemetoden. Utdelning redovisas som intäkt när aktieägarens rätt till betalning är säkerställd.

Låneutgifter

Låneutgifter för lånat kapital kostnadsförs i resultaträkningen i den period de uppstår.

Leasingavtal

Koncernen som leasetagare.

Finansiell leasing

Tillgångar som leasas genom ett finansiellt leasingavtal redovisas som en materiell anläggningstillgång samtidigt som framtida leasingavgifter redovisas som skuld. Vid det första redovisningstillfället redovisas tillgången och skulden till nuvärdet av framtida minimileaseavgifter och eventuellt restvärde. Vid beräkningen av nuvärdet av minimileaseavgifterna används avtalets implicita ränta.

Se vidare not 4.

Operationell leasing

Koncernen är leasagare genom så kallade operationella leasingavtal då de ekonomiska risker och fördelar som är förknippade med tillgången inte har övergått till koncernen. Leasingavgifterna, inklusive en eventuell första förhöjd hyra, redovisas som en kostnad linjärt över leasingperioden.

Ersättningar till anställda

Ersättningar till anställda avser alla typer av ersättningar som koncernen lämnar till de anställda. Koncernens ersättningar innefattar bland annat löner, betald semester, betald frånvaro, bonus och ersättningar efter avslutad anställning (pensioner). Redovisning sker i takt med intjänandet. Ersättningar till anställda efter avslutad anställning avser avgiftsbestämda eller förmånsbestämda pensionsplaner. Som avgiftsbestämda planer klassificeras planer där fastställda avgifter betalas och det inte finns förpliktelser, vare sig legala eller informella, att betala något ytterligare, utöver dessa avgifter. Övriga planer klassificeras som förmånsbestämda

Omräkning av poster i utländsk valuta

Fordringar och skulder i utländsk valuta har värderats till balansdagens kurs. Kursvinster och kursförluster på rörelsefordringar och rörelseskulder redovisas i rörelseresultatet medan kursvinster och kursförluster på finansiella fordringar och skulder redovisas som finansiella poster.

Skatt

Total skatt utgörs av aktuell skatt och uppskjuten skatt. Skatter redovisas i resultaträkningen, utom då underliggande transaktion redovisas direkt mot eget kapital varvid tillhörande skatteeffekt redovisas i eget kapital.

Aktuell skatt

Aktuell skatt avser inkomstskatt för innevarande räkenskapsår samt den del av tidigare räkenskapsårs inkomstskatt som ännu inte redovisats. Aktuell skatt beräknas utifrån per den skattesats som gäller per balansdagen.

Uppskjuten skatt

Uppskjuten skatt är inkomstskatt som avser framtida räkenskapsår till följd av tidigare händelser. Redovisning sker enligt balansräkningsmetoden. Enligt denna redovisas uppskjutna skatteskulder och uppskjutna skattefordringar på temporära skillnader som uppstår mellan bokförda respektive skattemässiga värden för tillgångar och skulder samt för övriga skattemässiga avdrag eller underskott.

Uppskjutna skattefordringar netto redovisas mot uppskjutna skatteskulder endast om de kan betalas med ett nettobelopp. Uppskjuten skatt beräknas utifrån gällande skattesats på balansdagen. Effekter av förändringar i gällande skattesatser resultatförs i den period förändringen lagstodgats. Uppskjutna skattefordringar reduceras till den del det inte är sannolikt att den underliggande skattefordran kommer att kunna realiseras inom en överskådlig framtid. Uppskjuten skattefordran redovisas som finansiell anläggningstillgång och uppskjuten skatteskuld som avsättning.

Tillägsskatt enligt BEPS andra pelare

Koncernen omfattas av lagen (2023:875) om tillägsskatt enligt BEPS andra pelare. Koncernen redovisar inte uppskjuten skatt på tillägsskatt i den mån sådan skatt skulle uppkomma.

Anläggningstillgångar

Materiella och immateriella anläggningstillgångar redovisas till anskaffningsvärde minskat med ackumulerade avskrivningar och eventuella nedskrivningar.

Avskrivningsbart belopp utgörs av anskaffningsvärdet minskat med ett beräknat restvärde om detta är väsentligt. Avskrivning sker linjärt över den förväntade nyttjandeperioden.

Följande avskrivningstider tillämpas:

Immateriella anläggningstillgångar

Balanserade utgifter för forsknings- och utvecklingsarbeten och liknande arbeten

5 år

Goodwill

10 år

Balanserade utgifter för datasystem

5-10 år

Materiella anläggningstillgångar

Byggnader

15-50 år

Maskiner och andra tekniska anläggningar

4-15 år

Inventarier, verktyg och installationer

2-13 år

Varulager

Varulagret har värderats till det lägsta av dess anskaffningsvärde och dess nettoförsäljningsvärde på balansdagen.

Med nettoförsäljningsvärdet avses varornas beräknade försäljningspris, minskat med försäljningskostnader. Den valda värderingsmetoden innebär att eventuell inkurans i varulagret har beaktats.

Fordringar, skulder och avsättningar

Om inget annat anges ovan värderas kortfristiga fordringar till det lägsta av dess anskaffningsvärde och det belopp varmed de beräknas bli reglerade. Långfristiga fordringar och långfristiga skulder värderas efter det första värderingstillfället till upplupet anskaffningsvärde. Övriga skulder och avsättningar värderas till de belopp varmed de beräknas bli reglerade. Övriga tillgångar redovisas till anskaffningsvärde om inget annat anges ovan.

Filialer i utlandet

Koncernens utländska filialer redovisas enligt den så kallade dagskursmetoden, vilket innebär att tillgångar och skulder i balansräkningen omräknas till balansdagens kurs och att intäkter och kostnader i resultaträkningen omräknas till genomsnittskurs.

Övrigt

Dotterbolaget Thomas Beton GmbH, Handewitt, Germany har tillämpat de undantag som anges i paragraf 264 i den tyska handelslagen. Detta innebär bl a att ingen årsredovisning publiceras i Tyskland för dotterbolaget.

Redovisningsprinciper - Moderföretaget

Koncernbidrag

Erhållna och lämnade koncernbidrag redovisas som bokslutsdisposition.

Andelar i koncernföretag

Andelar i koncernföretag redovisas till anskaffningsvärde med avdrag för eventuella nedskrivningar.

Utdelningar redovisas som intäkt, även om utdelningen avser ackumulerade vinster innan förvärvstidpunkten.

Utdelningen redovisas i normalfallet när behörigt organ fattat beslut om den och den kan beräknas på ett tillförlitligt sätt.

Andelar i intresseföretag

Andelar i intresseföretag redovisas till anskaffningsvärde med avdrag för eventuella nedskrivningar. Utdelningar redovisas som intäkt, även om utdelningen avser ackumulerade vinster innan förvärvstidpunkten.

Likvida medel

Den del av koncernkontot som hänförs till moderföretaget redovisas som företagets likvida medel.

Noter

Not 1 Nettoomsättningens fördelning

Nettoomsättningen fördelar sig på geografiska marknader enligt följande:

	Koncernen		Moderföretaget	
	2024	2023	2024	2023
Europa	4 133	4 125	110,4	93,4
USA	7 614	8 009	160,8	135,8
	11 747	12 134	271,2	229,2

Not 2 Inköp och försäljning mellan koncernföretag

Andel av årets totala inköp som skett från andra företag inom koncernen

Andel av årets totala försäljning som skett till andra företag inom koncernen

Moderföretaget	
2024	2023
2%	1%
97%	97%

Not 3 Avskrivningars fördelning per funktion

	Koncernen		Moderföretaget	
	2024	2023	2024	2023
Kostnad sålda varor	430,0	409,4	0,0	0,0
Försäljningskostnader	41,6	40,3	0,0	0,0
Administrationskostnader	6,0	7,7	0,7	0,7
	477,6	457,4	0,7	0,7

Not 4 Leasingavtal - leasetagare

Operationell leasing

	Koncernen		Moderföretaget	
	2024	2023	2024	2023
Kostnadsförda leasingavgifter avseende operationella leasingavtal	101,6	72,6	3,4	1,4
Framtida minimileaseavgifter avseende ej uppsägningsbara operationella leasingavtal:				
Ska betalas inom 1 år	103,0	89,8	3,4	1,4
Ska betalas inom 2-5 år	239,3	188,1	6,4	4,3
Ska betalas senare än 5 år	51,8	23,2	3,7	1,5
	394,1	301,1	13,5	7,2

Finansiella leasingavtal

Tillgångar från finansiella leasingavtal ingår i balansräkningen enligt nedan:

	Koncernen		Moderföretaget	
	2024-12-31	2023-12-31	2024-12-31	2023-12-31
Maskiner och andra tekniska anläggningar	0,0	0,0	0,0	0,0
Inventarier, verktyg och installationer	26,0	23,8	0,0	0,0

Not 5 Arvode till revisorer

	Koncernen		Moderföretaget	
	2024	2023	2024	2023
<i>Ernst & Young</i>				
Revisionsuppdraget	3,4	4,2	0,6	0,5
Skatterådgivning	0,1	0,1	0,1	0,1
Övriga tjänster	0,4	0,5	0,4	0,3
	3,9	4,8	1,1	0,9
<i>Övriga företag</i>				
Revisionsuppdraget	1,9	1,6	0,0	0,0
Skatterådgivning	0,6	0,9	0,0	0,0
Övriga tjänster, övriga företag	0,3	1,1	0,2	0,0
	2,8	3,6	0,2	0,0

Not 6 Resultat från andelar i koncernföretag

	Moderföretaget	
	2024	2023
Erhållna utdelningar	8,2	9,6
	8,2	9,6

Not 7 Resultat från andelar i intresseföretag

	Koncernen		Moderföretaget	
	2024	2023	2024	2023
Resultat från andelar	0,5	1,4	0,0	0,0
	0,5	1,4	0,0	0,0

Not 8 Anställda och personalkostnader

	2024		2023	
	Antal anställda	Varav män	Antal anställda	Varav män
<i>Medelantalet anställda</i>				
<i>Moderföretaget</i>				
Sverige	27	52%	27	52%
	27	52%	27	52%
<i>Dotterföretag</i>				
Sverige	456	86%	503	84%
Polen	356	78%	194	78%
Tyskland	286	88%	277	87%
USA	1405	88%	1361	88%
	2 503	86%	2 335	86%
Koncernen totalt	2 530	86%	2 362	86%

2025040905091

Löner och andra ersättningar	2024		2023	
	Löner och andra ersättningar	Sociala kostnader (varav pensionskostnader)	Löner och andra ersättningar	Sociala kostnader (varav pensionskostnader)
Moderföretaget	46,0	18,5 (12,5)	42,1	20,2 (13,9)
Dotterföretag	2 018,4	247,9 (99,2)	1 983,4	234,0 (93,4)
Koncernen totalt	2 064,4	266,4 (111,7)	2 025,5	254,2 (107,3)

Av Moderföretagets pensionskostnader avser 0,6 (f.å. 0,5) gruppen styrelse och VD.
Av Koncernens pensionskostnader avser 2,7 (f.å. 2,9) gruppen styrelse och VD.

Löner och andra ersättningar	Koncernen		Moderföretaget	
	2024	2023	2024	2023
Styrelse och VD*	52,3	49,8	18,6	17,5
Härav tantiem	(21,3)	(21,3)	(10,4)	(9,6)
Övriga anställda	2 012,2	1 975,7	27,4	24,7
	2 064,5	2 025,5	46,0	42,2
<i>Pensionskostnader</i>				
Pensionskostnader för styrelse och VD	3,3	3,4	0,6	0,5
Pensionskostnader övriga anställda	108,4	103,9	11,9	13,4
	111,7	107,3	12,5	13,9
<i>Pensionsförpliktelser</i>				
Styrelse och VD	36,4	30,0	23,9	19,4

*I detta belopp ingår ersättningar till koncernens dotterbolags styrelser och verkställande direktörer.

Könsfördelning bland ledande befattningshavare

	Koncernen		Moderföretaget	
	2024-12-31	2023-12-31	2024-12-31	2023-12-31
Andel kvinnor i styrelsen	18%	18%	33%	33%
Andel män i styrelsen	82%	82%	67%	67%
Andel kvinnor bland övriga ledande befattningshavare	30%	26%	50%	33%
Andel män bland övriga ledande befattningshavare	70%	74%	50%	67%

Uppgifterna avser förhållandet på balansdagen.

Uppsägningstiden för koncernens ledande befattningshavare är 12 månader om anställningen avslutas av bolaget. Härutöver utgår avgångsvederlag för en period om 12 månader. Om anställningen avslutas av den enskilde befattningshavaren uppgår uppsägningstiden till 6-12 månader.

Not 9 Övriga ränteintäkter och liknande resultatposter

	Koncernen		Moderföretaget	
	2024	2023	2024	2023
Ränteintäkter från koncernföretag	0,0	0,0	29,4	38,4
Övriga ränteintäkter	38,5	33,0	34,7	28,6
Kursdifferenser	40,4	14,1	40,1	13,8
	78,9	47,1	104,2	80,8

Not 10 Räntekostnader och liknande resultatposter

	Koncernen		Moderföretaget	
	2024	2023	2024	2023
Övriga räntekostnader	-41,9	-48,0	-50,5	-46,6
Kursdifferenser	-2,5	-1,1	0,0	0,0
Övriga finansiella kostnader	-4,5	-3,6	-4,2	-3,2
	-48,9	-52,7	-54,7	-49,8

Not 11 Bokslutsdispositioner

	Moderföretaget	
	2024	2023
Återföring från periodiseringsfond	19,6	4,7
Avsättning till periodiseringsfond	-47,8	-33,3
Skillnad mellan bokförd avskrivning och avskrivning enligt plan	0,0	-0,1
	-28,2	-28,7

Not 12 Skatt på årets resultat

	Koncernen		Moderföretaget	
	2024	2023	2024	2023
Aktuell skatt	-117,7	-174,9	-29,5	-20,6
Uppskjuten skatt	7,1	-2,8	0,9	1,2
Summa redovisad skatt	-110,6	-177,7	-28,7	-19,4

Effektiv skattesats **30,5%** **25,8%** **20,0%** **18,7%**

Avstämning av effektiv skattesats

	2024	2023	2024	2023
Redovisat resultat före skatt och minoritet	362,0	687,6	143,7	103,9
Skatt på redovisat resultat enligt gällande skattesats 20,6 % (20,6 %):	-74,6	-141,6	-29,6	-21,4
Skatteeffekt av:				
Ej avdragsgilla goodwillavskrivningar	-1,3	-2,2	0,0	0,0
Övriga ej avdragsgilla kostnader	-11,3	-5,4	-1,5	-0,8
Nedskrivning av uppskjuten skattefordran	-0,8	-0,7	0,0	0,0
Ej utnyttjat underskottsavdrag	-4,2	-2,3	0,0	0,0
Utnyttjat underskottsavdrag, tidigare ej aktiverat	0,3	0,0	0,0	0,0
Ej skattepliktiga utdelningar	0,0	0,0	1,7	2,0
Ej skattepliktiga intäkter	1,4	0,6	0,0	0,1
Effekt av avvikande skattesatser för dotterbolag	-15,2	-26,8	0,0	0,0
Justering av tidigare års beskattning	-3,0	-3,1	0,0	0,0
Övriga poster	-2,0	3,8	0,7	0,7
Redovisad skatt	-110,6	-177,7	-28,7	-19,4
Effektiv skattesats	30,6%	25,9%	20,0%	18,7%

Upplysningar om uppskjuten skattefordran och skatteskuld

Totala underskottsavdrag i TCG-koncernen uppgår till 24,1 mkr (24,0 mkr). Av dessa har skatteeffekten för 8,8 mkr (13,1 mkr) aktiverats som uppskjuten skattefordran i bokslutet per 2024-12-31. Se även not 24; Uppskjuten skattefordran.

Not 13 Förslag till resultatdisposition

	Moderföretaget	
	2024	2023
Styrelsen föreslår att till förfogande stående medel		
Balanserat resultat	1 205	1 171
Årets resultat	115	84
	1 320	1 255
till aktieägare utdelas	35	50
disponeras så att i ny räkning överföres	1 285	1 205
	1 320	1 255

Not 14 Immateriella anläggningstillgångar

	Koncernen		Moderföretaget	
	2024-12-31	2023-12-31	2024-12-31	2023-12-31
Goodwill				
Ingående anskaffningsvärden	892,1	903,3	0,0	0,0
Omräkningsdifferens	50,2	-18,2	0,0	0,0
Årets anskaffningar	4,4	7,0	0,0	0,0
Försäljningar/utrangeringar	0,0	0,0	0,0	0,0
Utgående ackumulerade anskaffningsvärden	946,7	892,1	0,0	0,0
Ingående avskrivningar	-697,7	-676,3	0,0	0,0
Omräkningsdifferens	-39,6	14,9	0,0	0,0
Försäljningar/utrangeringar	0,0	0,0	0,0	0,0
Årets avskrivningar	-37,4	-36,3	0,0	0,0
Utgående ackumulerade avskrivningar	-774,7	-697,7	0,0	0,0
Ingående nedskrivningar	-33,1	-34,0	0,0	0,0
Omräkningsdifferens	-2,9	0,9	0,0	0,0
Årets nedskrivningar	0,0	0,0	0,0	0,0
Utgående ackumulerade nedskrivningar	-36,0	-33,1	0,0	0,0
Utgående redovisat värde	136,0	161,3	0,0	0,0

Utöver goodwill inkluderas balanserade utgifter för dataprogram i koncernens immateriella anläggningstillgångar med bokfört värde om 17,6 (22) mkr. Varav moderbolaget 2,2 (2,3) mkr. Goodwill saknas i moderbolaget.

2025040905094

Not 15 Byggnader och mark

	Koncernen		Moderföretaget	
	2024-12-31	2023-12-31	2024-12-31	2023-12-31
Ingående anskaffningsvärden	907,6	920,2	0,7	0,7
Omräkningsdifferens	39,0	-6,9	0,0	0,0
Årets anskaffningar	96,0	51,5	0,0	0,0
Försäljningar/utrangeringar	-1,7	-57,3	0,0	0,0
Omklassificeringar	-2,7	0,1	0,0	0,0
Utgående ackumulerade anskaffningsvärden	1 038,2	907,6	0,7	0,7
Ingående avskrivningar	-295,7	-297,7	-0,6	-0,5
Omräkningsdifferens	-10,8	0,8	0,0	0,0
Försäljningar/utrangeringar	0,7	17,7	0,0	0,0
Årets anskaffningar	-20,6	0,0	0,0	0,0
Årets avskrivningar	-17,6	-16,5	0,0	-0,1
Utgående ackumulerade avskrivningar	-344,0	-295,7	-0,6	-0,6
Ingående nedskrivningar	-6,4	-6,4	0,0	0,0
Omräkningsdifferens	0,0	0,0	0,0	0,0
Årets nedskrivningar	0,0	0,0	0,0	0,0
Utgående ackumulerade nedskrivningar	-6,4	-6,4	0,0	0,0
Utgående redovisat värde	687,8	605,5	0,1	0,1

Not 16 Pågående nyanläggningar

	Koncernen		Moderföretaget	
	2024-12-31	2023-12-31	2024-12-31	2023-12-31
Ingående anskaffningsvärden	36,6	120,5	0,0	0,0
Omklassificeringar	0,0	-84,6	0,0	0,0
Pågående nyanläggning	80,8	0,0	0,0	0,0
Omräkningsdifferens	6,7	0,7	0,0	0,0
Utgående ackumulerade anskaffningsvärden	124,1	36,6	0,0	0,0

2025040905095

Not 17 Maskiner och andra tekniska anläggningar

	Koncernen		Moderföretaget	
	2024-12-31	2023-12-31	2024-12-31	2023-12-31
Ingående anskaffningsvärden	2 954,0	2 870,0	4,1	3,4
Omräkningsdifferens	181,0	-58,6	0,0	0,0
Årets anskaffningar	226,8	200,4	0,0	0,7
Försäljningar/utrangeringar	-14,5	-57,8	0,0	0,0
Omklassificeringar	21,1	0,0	0,0	0,0
Utgående ackumulerade anskaffningsvärden	3 368,4	2 954,0	4,1	4,1
Ingående avskrivningar	-2 245,8	-2 176,3	-3,4	-3,3
Omräkningsdifferens	-150,0	48,9	0,0	0,0
Försäljningar/utrangeringar	14,4	42,0	0,0	0,0
Årets anskaffningar	-20,8	0,0	0,0	0,0
Årets avskrivningar	-186,6	-160,4	-0,1	-0,1
Omklassificeringar	5,5	0,0	0,0	0,0
Utgående ackumulerade avskrivningar	-2 583,3	-2 245,8	-3,5	-3,4
Ingående nedskrivningar	-25,5	-22,3	0,0	0,0
Omräkningsdifferens	-2,0	1,0	0,0	0,0
Årets nedskrivningar	0,0	-4,2	0,0	0,0
Årets uppskrivningar	3,4	0,0	0,0	0,0
Utgående ackumulerade nedskrivningar	-24,1	-25,5	0,0	0,0
Utgående redovisat värde	761,0	682,7	0,6	0,7

Not 18 Inventarier, verktyg och installationer

	Koncernen		Moderföretaget	
	2024-12-31	2023-12-31	2024-12-31	2023-12-31
Ingående anskaffningsvärden	2 096,5	2 004,3	10,2	10,2
Omräkningsdifferens	188,3	-63,3	0,0	0,0
Årets anskaffningar	233,2	212,2	0,0	0,0
Försäljningar/utrangeringar	-38,4	-56,7	0,0	0,0
Omklassificeringar	-18,6	0,0	0,0	0,0
Utgående ackumulerade anskaffningsvärden	2 461,0	2 096,5	10,2	10,2
Ingående avskrivningar	-1 187,2	-1 034,5	-9,8	-9,6
Omräkningsdifferens	-110,5	36,1	0,0	0,0
Försäljningar/utrangeringar	32,8	52,6	0,0	0,0
Årets anskaffningar	-6,8	0,0	0,0	0,0
Omklassificeringar	-5,2	0,0	0,0	0,0
Årets avskrivningar	-234,0	-241,4	-0,1	-0,2
Utgående ackumulerade avskrivningar	-1 510,9	-1 187,2	-9,9	-9,8
Utgående redovisat värde	950,1	909,3	0,3	0,4

2025040905096

Not 19 Materialtäckter

	Koncernen		Moderföretaget	
	2024-12-31	2023-12-31	2024-12-31	2023-12-31
Ingående anskaffningsvärden	143,6	144,0	0,0	0,0
Omräkningsdifferens	5,0	-0,4	0,0	0,0
Årets anskaffningar	0,0	0,0	0,0	0,0
Försäljningar/utrangeringar	-5,8	0,0	0,0	0,0
Omklassificeringar	0,3	0,0	0,0	0,0
Utgående ackumulerade anskaffningsvärden	143,1	143,6	0,0	0,0
Ingående avskrivningar	-22,5	-18,7	0,0	0,0
Omräkningsdifferens	-0,8	0,2	0,0	0,0
Omklassificeringar	-0,3	0,0	0,0	0,0
Årets avskrivningar	-4,3	-4,0	0,0	0,0
Utgående ackumulerade avskrivningar	-27,9	-22,5	0,0	0,0
Utgående redovisat värde	115,2	121,1	0,0	0,0

Not 20 Andelar i koncernföretag

	Moderföretaget	
	2024-12-31	2023-12-31
Ingående anskaffningsvärden	1 163,7	1 115,2
Årets nyanskaffningar	0,0	0,0
Lämnade aktieägartillskott	10,0	48,5
Utgående ackumulerade anskaffningsvärden	1 173,7	1 163,7
Ingående nedskrivningar	-111,3	-111,3
Utgående ackumulerade nedskrivningar	-111,3	-111,3
Utgående redovisat värde	1 062,4	1 052,4

2025040905097

Not 21 Specifikation av andelar i koncernföretag

Namn	Kapital- andel	Rösträtts- andel	Antal andelar	Bokfört värde
Thomas Betong AB	100%	100%	28 500	176,6
Skandinaviska Sement AS	100%	100%	10	0,2
Thomas Cement AB	100%	100%	10 000	2,5
Thomas Beton Sp.z o.o	100%	100%	40	145,3
Thomas Beton GmbH	100%	100%	0	194,2
TCI Holding AB	100%	100%	1 000	347,9
Global Cement TC AB	100%	100%	100	0,1
Södravägen 28 Fastighet AB	100%	100%	500	115,6
Sollebrunns Betongelement AB	100%	100%	2 000	80,0
				1 062,4

	Org.nr.	Säte
Thomas Betong AB	556276-3655	Göteborg
Skandinaviska Sement AS		Oslo
Thomas Cement AB	556235-5700	Göteborg
Thomas Beton Sp.z o.o		Stettin
Thomas Beton GmbH		Jarplundfeld
TCI Holding AB	556615-0230	Göteborg
Global Cement TC AB	556646-3898	Göteborg
Södravägen 28 Fastighet AB	556910-7179	Göteborg
Sollebrunns Betongelement AB	556532-7656	Göteborg

Not 22 Andelar i intresseföretag

	Koncernen		Moderföretaget	
	2024-12-31	2023-12-31	2024-12-31	2023-12-31
Ingående anskaffningsvärden	27,1	29,5	0,0	0,0
Årets anskaffningar	0,0	0,0	0,0	0,0
Försäljningar/utrangeringar	-24,4	0,0	0,0	0,0
Årets resultatandel (efter skatt)	-1,3	0,2	0,0	0,0
Erhållen utdelning	0,0	-2,6	0,0	0,0
Omklassificeringar	0,0	0,0	0,0	0,0
Utgående ackumulerade anskaffningsvärden	1,4	27,1	0,0	0,0
Utgående redovisat värde	1,4	27,1	0,0	0,0

Not 23 Specifikation av andelar i intresseföretag

Namn	Kapital- andel	Rösträtts- andel	Bokfört värde	
			moder- företaget	Bokfört värde koncern
Mixbeton Vermögens GmbH & Co KG	22%	22%	0,0	1,1
Barg Betontechnologie Nord GmbH	50%	50%	0,0	0,2
Barg MB Sp z o.o.	13%	13%	0,0	0,1
Thomas Cement Polska Sp z o.o.	100%	100%	0,0	0,0
Barg Laboratorium Sp z o.o.	5%	5%	0,0	0,0
			0,0	1,4

	Säte
Mixbeton Vermögens GmbH & Co KG	Kiel
Barg Betontechnologie Nord GmbH	Kiel
Barg MB Sp z o.o.	Gdansk
Thomas Cement Polska Sp z o.o.	Stettin
Barg Laboratorium Sp z o.o.	Warszawa

Not 24 Uppskjuten skattefordran

	Koncernen		Moderföretaget	
	2024-12-31	2023-12-31	2024-12-31	2023-12-31
Ingående saldo	96,1	165,5	7,4	6,2
Omräkningsdifferens	-2,5	-1,4	0,0	0,0
Tillkommande skattefordringar	11,8	1,8	1,4	1,5
Återförda skattefordringar	-4,9	-69,8	-0,6	-0,3
	100,5	96,1	8,2	7,4

Se även not 12 Skatt på årets resultat.

Not 25 Kassa och bank

	Koncernen		Moderföretaget	
	2024-12-31	2023-12-31	2024-12-31	2023-12-31
Kassamedel	1 278,5	1 162,1	1 138,0	992,3
Kortfristiga likvida placeringar	2,8	2,2	0,0	0,0
	1 281,3	1 164,3	1 138,0	992,3

Not 26 Aktiekapital

	Koncernen		Moderföretaget	
	2024-12-31	2023-12-31	2024-12-31	2023-12-31
Antalet aktier: A-aktier 10.750 B-aktier 100.000	110 750	110 750	110 750	110 750
Antal röster: A-aktier 107.500, B-aktier 100.000				
Kvotvärde per aktie	0,0001	0,0001	0,0001	0,0001
Aktiekapital	11,1	11,1	11,1	11,1

Not 27 Obeskattade reserver

	Moderföretaget	
	2024-12-31	2023-12-31
Periodiseringsfond avsatt 2018	0,0	19,6
Periodiseringsfond avsatt 2019	22,9	22,9
Periodiseringsfond avsatt 2020	1,4	1,4
Periodiseringsfond avsatt 2021	22,9	22,9
Periodiseringsfond avsatt 2022	44,6	44,6
Periodiseringsfond avsatt 2023	33,3	33,3
Periodiseringsfond avsatt 2024	47,8	0,0
Akkumulerade överavskrivningar	0,3	0,3
	173,2	145,0

Not 28 Avsättningar

	Koncernen		Moderföretaget	
	2024-12-31	2023-12-31	2024-12-31	2023-12-31
<i>Pensioner och liknande förpliktelser</i>				
Belopp vid årets ingång	102,0	99,0	29,8	25,0
Omräkningsdifferens	5,3	-1,1	0,0	0,0
Årets avsättningar	9,5	9,6	5,2	6,0
Under året ianspråktaga belopp	-5,0	-2,8	-2,1	-1,1
Omklassificering	17,6	0,0	0,0	0,0
Under året återförda belopp	-0,1	-2,7	-0,1	-0,1
	129,2	102,0	32,9	29,8
<i>Uppskjuten skatteskuld</i>				
Belopp vid årets ingång	336,7	405,3	8,1	7,1
Omräkningsdifferens	19,2	-7,0	0,0	0,0
Årets avsättningar, netto	6,4	10,4	1,6	1,0
Omklassificering	-17,6	0,0	0,0	0,0
Under året återförda belopp	-12,0	-72,0	-0,5	0,0
	332,7	336,7	9,2	8,1
<i>Övriga avsättningar</i>				
Belopp vid årets ingång	52,9	51,7	0,0	0,0
Omräkningsdifferens	6,0	-1,6	0,0	0,0
Årets avsättningar	63,6	3,3	0,0	0,0
Under året återförda belopp	-9,1	-0,5	0,0	0,0
	113,5	52,9	0,0	0,0

Not 29 Långfristiga skulder

	Koncernen		Moderföretaget	
	2024-12-31	2023-12-31	2024-12-31	2023-12-31
Förfaller mellan 1 och 5 år efter balansdagen				
Skulder till kreditinstitut	676,0	641,7	670,6	641,2
Skulder avseende finansiella leasingavtal	23,2	19,6	0,0	0,0
Övriga skulder	30,3	29,3	9,2	8,0
	729,5	690,6	679,8	649,2
Förfaller senare än 5 år efter balansdagen				
Skulder till kreditinstitut	0,0	0,0	0,0	0,0
Övriga skulder	0,0	0,0	0,0	0,0
	0,0	0,0	0,0	0,0

2025040905100

Not 30 Checkräkningskredit

	Koncernen		Moderföretaget	
	2024-12-31	2023-12-31	2024-12-31	2023-12-31
Beviljad kredit	110,0	100,4	110,0	100,4
Checkräkningskrediten har i balansräkningen redovisats brutto enligt nedan:				
Utnyttjad checkräkningskredit, internt (brutto)	-112,6	-45,5		
Belopp ingående i likvida medel	361,6	308,7		
Tillgodohavande / Utnyttjad (-) checkräkningskredit	248,9	263,2		
Outnyttjad checkräkningskredit	110,0	100,4		

Beloppen angivna för moderföretaget avseende beviljad kredit överensstämmer med koncernen då moderföretaget står som avtalspart mot kreditinstitut för koncernens samtliga krediter.

Not 31 Upplupna kostnader och förutbetalda intäkter

	Koncernen		Moderföretaget	
	2024-12-31	2023-12-31	2024-12-31	2023-12-31
Upplupna löner	193,9	193,7	15,8	14,8
Upplupna räntekostnader	2,2	2,7	2,2	2,7
Övriga upplupna kostnader	441,7	444,6	29,3	27,5
	637,8	641,0	47,3	45,0

Not 32 Ställda säkerheter

	Koncernen		Moderföretaget	
	2024-12-31	2023-12-31	2024-12-31	2023-12-31
Säkerheter ställda för egna skulder till kreditinstitut:				
Övrigt	48,3	42,7	30,8	27,6
	48,3	42,7	30,8	27,6

Not 33 Eventualförpliktelser

	Koncernen		Moderföretaget	
	2024-12-31	2023-12-31	2024-12-31	2023-12-31
Borgen för dotterbolag	0,0	0,0	17,6	15,0
Garantiåtaganden	26,4	22,4	26,4	22,4
	26,4	22,4	44,0	37,4

Not 34 Väsentliga händelser efter räkenskapsårets utgång

Under januari 2025 genomförde koncernen förvärv av en sand & grus verksamhet i södra Sverige.

Not 35 Nyckeltalsdefinitioner

Soliditet

Eget kapital inkl. minoritetsintresse i procent av balansomslutningen vid årets slut

Rörelsemarginal

Rörelseresultat i procent av nettoomsättning


Avkastning på sysselsatt kapital

Rörelseresultat i procent av genomsnittligt sysselsatt kapital

Avkastning på eget kapital efter skatt

Resultat efter skatt men före minoritetsintresse i procent av genomsnittligt eget kapital inkl minoritetsintresse

Göteborg den 26 mars 2025



Finn Johnsson
Ordförande




Hans Karländer
Verkställande direktör




Johan Trouvé




Charlötte Ljunggren



Jan Thomas




Johan Widerberg



Malin Josefsson


Vår revisionsberättelse har lämnats den 26 mars 2025

Ernst & Young AB



Andreas Mast
Auktoriserad Revisor

**Fotokopians överensstämmelse
med originalet intygas:**



Annika Mattsson

2025040905101

**EY**Building a better
working world

2025040905102

Revisionsberättelse

Till bolagsstämman i Thomas Concrete Group AB, org.nr 556062-2812

Rapport om årsredovisningen och koncernredovisningen

Uttalanden

Vi har utfört en revision av årsredovisningen och koncernredovisningen för Thomas Concrete Group AB för år 2024.

Enligt vår uppfattning har årsredovisningen och koncernredovisningen upprättats i enlighet med årsredovisningslagen och ger en i alla väsentliga avseenden rättvisande bild av moderbolagets och koncernens finansiella ställning per den 31 december 2024 och av dessas finansiella resultat och kassaflöden för året enligt årsredovisningslagen. Förvaltningsberättelsen är förenlig med årsredovisningens och koncernredovisningens övriga delar.

Vi tillstyrker därför att bolagsstämman fastställer resultaträkningen och balansräkningen för moderbolaget och koncernen.

Grund för uttalanden

Vi har utfört revisionen enligt International Standards on Auditing (ISA) och god revisionssed i Sverige. Vårt ansvar enligt dessa standarder beskrivs närmare i avsnittet *Revisorns ansvar*. Vi är oberoende i förhållande till moderbolaget och koncernen enligt god revisorssed i Sverige och har i övrigt fullgjort vårt yrkesetiska ansvar enligt dessa krav.

Vi anser att de revisionsbevis vi har inhämtat är tillräckliga och ändamålsenliga som grund för våra uttalanden.

Styrelsens och verkställande direktörens ansvar

Det är styrelsen och verkställande direktören som har ansvaret för att årsredovisningen och koncernredovisningen upprättas och att de ger en rättvisande bild enligt årsredovisningslagen. Styrelsen och verkställande direktören ansvarar även för den interna kontroll som de bedömer är nödvändig för att upprätta en årsredovisning och koncernredovisning som inte innehåller några väsentliga felaktigheter, vare sig dessa beror på oegentligheter eller misstag.

Vid upprättandet av årsredovisningen och koncernredovisningen ansvarar styrelsen och verkställande direktören för bedömningen av bolagets och koncernens förmåga att fortsätta verksamheten. De upplyser, när så är tillämpligt, om förhållanden som kan påverka förmågan att fortsätta verksamheten och att använda antagandet om fortsatt drift. Antagandet om fortsatt drift tillämpas dock inte om styrelsen och verkställande direktören avser att likvidera bolaget, upphöra med verksamheten eller inte har något realistiskt alternativ till att göra något av detta.

Revisorns ansvar

Våra mål är att uppnå en rimlig grad av säkerhet om att årsredovisningen och koncernredovisningen som helhet inte innehåller några väsentliga felaktigheter, vare sig dessa beror på oegentligheter eller misstag, och att lämna en revisionsberättelse som innehåller våra uttalanden. Rimlig säkerhet är en hög grad av säkerhet, men är ingen garanti för att en revision som utförs enligt ISA och god revisionssed i Sverige alltid kommer att upptäcka en väsentlig felaktighet om en sådan finns. Felaktigheter kan uppstå på grund av oegentligheter eller misstag och anses vara väsentliga om de enskilt eller tillsammans rimligen kan förväntas påverka de ekonomiska beslut som användare fattar med grund i årsredovisningen och koncernredovisningen.

Som del av en revision enligt ISA använder vi professionellt omdöme och har en professionellt skeptisk inställning under hela revisionen. Dessutom:

- Identifierar och bedömer vi riskerna för väsentliga felaktigheter i årsredovisningen och koncernredovisningen, vare sig dessa beror på oegentligheter eller misstag, utformar och utför granskningsåtgärder bland annat utifrån dessa risker och inhämtar revisionsbevis som är tillräckliga och ändamålsenliga för att utgöra en grund för våra uttalanden. Risken för att inte upptäcka en väsentlig felaktighet till följd av oegentligheter är högre än för en väsentlig felaktighet som beror på misstag, eftersom oegentligheter kan innefatta agerande i maskopi, förfalskning, avsiktliga utelämnanden, felaktig information eller åsidosättande av intern kontroll.
- skaffar vi oss en förståelse av den del av bolagets interna kontroll som har betydelse för vår revision för att utforma granskningsåtgärder som är lämpliga med hänsyn till omständigheterna, men inte för att uttala oss om effektiviteten i den interna kontrollen.
- utvärderar vi lämpligheten i de redovisningsprinciper som används och rimligheten i styrelsens och verkställande direktörens uppskattningar i redovisningen och tillhörande upplysningar.
- drar vi en slutsats om lämpligheten i att styrelsen och verkställande direktören använder antagandet om fortsatt drift vid upprättandet av årsredovisningen och koncernredovisningen. Vi drar också en slutsats, med grund i de inhämtade revisionsbevisen, om det finns någon väsentlig osäkerhetsfaktor som avser sådana händelser eller förhållanden som kan leda till betydande tvivel om bolagets och koncernens förmåga att fortsätta verksamheten. Om vi drar slutsatsen att det finns en väsentlig osäkerhetsfaktor, måste vi i revisionsberättelsen fästa uppmärksamheten på upplysningarna i årsredovisningen och koncernredovisningen om den väsentliga osäkerhetsfaktorn eller, om sådana upplysningar är otillräckliga, modifiera uttalandet om årsredovisningen och koncernredovisningen. Våra slutsatser baseras på de revisionsbevis som inhämtas fram till datumet för revisionsberättelsen. Dock kan framtida händelser eller förhållanden göra att ett bolag och en koncern inte längre kan fortsätta verksamheten.
- utvärderar vi den övergripande presentationen, strukturen och innehållet i årsredovisningen och koncernredovisningen, däribland upplysningarna, och om årsredovisningen och koncernredovisningen återger de underliggande transaktionerna och händelserna på ett sätt som ger en rättvisande bild.
- planerar och utför vi koncernrevisionen för att inhämta tillräckliga och ändamålsenliga revisionsbevis avseende den finansiella informationen för företag eller affärsenheterna inom koncernen som grund för att göra ett uttalande avseende koncernredovisningen. Vi ansvarar för styrning, övervakning och genomgång av det revisionsarbete som utförts för koncernrevisionens syfte. Vi är ensamt ansvariga för våra uttalanden.

Vi måste informera styrelsen om bland annat revisionens planerade omfattning och inriktning samt tidpunkten för den. Vi måste också informera om betydelsefulla iakttagelser under revisionen, däribland de eventuella betydande brister i den interna kontrollen som vi identifierat.

**EY**Building a better
working world

2025040905103

Rapport om andra krav enligt lagar och andra författningar

Uttalanden

Utöver vår revision av årsredovisningen och koncernredovisningen har vi även utfört en revision av styrelsens och verkställande direktörens förvaltning av Thomas Concrete Group AB för år 2024 samt av förslaget till dispositioner beträffande bolagets vinst eller förlust.

Vi tillstyrker att bolagsstämman disponerar vinsten enligt förslaget i förvaltningsberättelsen och beviljar styrelsens ledamöter och verkställande direktören ansvarsfrihet för räkenskapsåret.

Grund för uttalanden

Vi har utfört revisionen enligt god revisions sed i Sverige. Vårt ansvar enligt denna beskrivs närmare i avsnittet *Revisorns ansvar*. Vi är oberoende i förhållande till moderbolaget och koncernen enligt god revisors sed i Sverige och har i övrigt fullgjort vårt yrkesetiska ansvar enligt dessa krav.

Vi anser att de revisionsbevis vi har inhämtat är tillräckliga och ändamålsenliga som grund för våra uttalanden.

Styrelsens och verkställande direktörens ansvar

Det är styrelsen som har ansvaret för förslaget till dispositioner beträffande bolagets vinst eller förlust. Vid förslag till utdelning innefattar detta bland annat en bedömning av om utdelningen är försvarlig med hänsyn till de krav som bolagets och koncernens verksamhetsart, omfattning och risker ställer på storleken av moderbolagets och koncernens egna kapital, konsolideringsbehov, likviditet och ställning i övrigt.

Styrelsen ansvarar för bolagets organisation och förvaltningen av bolagets angelägenheter. Detta innefattar bland annat att fortlöpande bedöma bolagets och koncernens ekonomiska situation och att tillse att bolagets organisation är utformad så att bokföringen, medelsförvaltningen och bolagets ekonomiska angelägenheter i övrigt kontrolleras på ett betryggande sätt. Verkställande direktören ska sköta den löpande förvaltningen enligt styrelsens riktlinjer och anvisningar och bland annat vidta de åtgärder som är nödvändiga för att bolagets bokföring ska fullgöras i överensstämmelse med lag och för att medelsförvaltningen ska skötas på ett betryggande sätt.

Revisorns ansvar

Vårt mål beträffande revisionen av förvaltningen, och därmed vårt uttalande om ansvarsfrihet, är att inhämta revisionsbevis för att med en rimlig grad av säkerhet kunna bedöma om någon styrelseledamot eller verkställande direktören i något väsentligt avseende:

- företagit någon åtgärd eller gjort sig skyldig till någon försummelse som kan föranleda ersättningsskyldighet mot bolaget, eller
- på något annat sätt handlat i strid med aktiebolagslagen, årsredovisningslagen eller bolagsordningen.

Vårt mål beträffande revisionen av förslaget till dispositioner av bolagets vinst eller förlust, och därmed vårt uttalande om detta, är att med rimlig grad av säkerhet bedöma om förslaget är förenligt med aktiebolagslagen.

Rimlig säkerhet är en hög grad av säkerhet, men ingen garanti för att en revision som utförs enligt god revisions sed i Sverige alltid kommer att upptäcka åtgärder eller försummelser som kan föranleda ersättningsskyldighet mot bolaget, eller att ett förslag till dispositioner av bolagets vinst eller förlust inte är förenligt med aktiebolagslagen.

Som en del av en revision enligt god revisions sed i Sverige använder vi professionellt omdöme och har en professionellt skeptisk inställning under hela revisionen. Granskningen av förvaltningen och förslaget till dispositioner av bolagets vinst eller förlust grundar sig främst på revisionen av räkenskaperna. Vilka tillkommande granskningsåtgärder som utförs baseras på vår professionella bedömning med utgångspunkt i risk och väsentlighet. Det innebär att vi fokuserar granskningen på sådana åtgärder, områden och förhållanden som är väsentliga för verksamheten och där avsteg och överträdelser skulle ha särskild betydelse för bolagets situation. Vi går igenom och prövar fattade beslut, beslutsunderlag, vidtagna åtgärder och andra förhållanden som är relevanta för vårt uttalande om ansvarsfrihet. Som underlag för vårt uttalande om styrelsens förslag till dispositioner beträffande bolagets vinst eller förlust har vi granskat styrelsens motiverade yttrande samt ett urval av underlagen för detta för att kunna bedöma om förslaget är förenligt med aktiebolagslagen.

Göteborg den 26 mars 2025

Ernst & Young AB

Andreas Mast
Auktoriserad revisor

Fotokopians överensstämmelse
med originalet intygas:

Annika Mattsson