

# Årsredovisning

för

## Industrial Development Partners (Stockholm) AB

559017-1244


Räkenskapsåret

2022

### Fastställelseintyg

Undertecknad styrelseledamot i Industrial Development Partners (Stockholm) AB intygar, dels att denna kopia av årsredovisningen stämmer överens med originalet, dels att resultaträkningen och balansräkningen har fastställts på årsstämma 2023-03-22. Årsstämman beslutade att godkänna styrelsens förslag till resultatdisposition.

Stockholm 2023-05-17

  
Anders Nyberg


**Årsredovisning**  
för  
**Industrial Development Partners**  
**(Stockholm) AB**

559017-1244

Räkenskapsåret

2022

*Den här kopia överens-  
stämmer med originalet.*

*27/3-23*  


Styrelsen för Industrial Development Partners (Stockholm) AB, med säte i Stockholm, får härmed avge årsredovisning för räkenskapsåret 2022.

Årsredovisningen är upprättad i svenska kronor, SEK.

## Förvaltningsberättelse

### Allmänt om verksamheten

Bolaget skall bedriva kapitalförvaltning samt därmed förenlig verksamhet.

Företaget har sitt säte i Stockholm.

### Väsentliga händelser under räkenskapsåret

Aktiekapitalet har under året minskats till 1 400 (9 205) Tkr med oförändrat antal aktier 92 050 st.

Under verksamhetsåret deltog i tre företrädesemissioner i två noterade bolag och i en företrädesemission i ett onoterat bolag. Bolagets befintliga investeringar har dels gjorts i noterade bolag i kapitalspardepåer hos bank och fondkommissionär, där bolaget har förvaltningsavtal, och dels i två onoterade bolag. För de två onoterade bolagen har under året nedskrivningar gjorts. Bolaget har under året ej haft några anställda

Flerårsöversikt (Tkr)	2022	2021	2020	2019
Resultat efter finansiella poster	-16 500	-1 342	1 285	-3 420
Soliditet (%)	37,3	23,4	28,8	24,1

### Förändring av eget kapital

	Aktie- kapital	Villkorat kapital- tillskott	Balanserat resultat	Årets resultat	Totalt
Belopp vid årets ingång	9 205 000	2 800 000	-5 978 758	-1 334 506	4 691 736
Disposition enligt beslut av årets årsstämma:			-1 334 506	1 334 506	0
Minskning av aktiekapital	-7 805 000		7 805 000		0
Kapitaltillskott		13 250 000			13 250 000
Årets Resultat				-16 496 474	-16 496 474
Belopp vid årets utgång	1 400 000	16 050 000	491 736	-16 496 474	1 445 262

**Resultatdisposition**

Styrelsen föreslår att det ansamlade resultatet, SEK:

ansamlad förlust från föreg år	-4 513 264
minskning av aktiekapitalet	7 805 000
villkorade kapitaltillskott	13 250 000
årets förlust	<u>-16 496 474</u>
behandlas så att i ny räkning överföres	45 262

2023033108973

## Resultaträkning

	2022-01-01 -2022-12-31	2021-01-01 -2021-12-31
<b>Rörelsekostnader</b>		
Övriga externa kostnader	-4 958	-3 438
<b>Summa rörelsekostnader</b>	<b>-4 958</b>	<b>-3 438</b>
<b>Rörelseresultat</b>	<b>-4 958</b>	<b>-3 438</b>
<b>Finansiella poster</b>		
Resultat från övriga finansiella anläggningstillgångar	0	-4 651
Nedskrivning av finansiella anläggningstillgångar och kortfristiga placeringar	-16 494 931	-1 333 695
Räntekostnader och liknande resultatposter	0	0
<b>Summa finansiella poster</b>	<b>-16 494 931</b>	<b>-1 338 346</b>
<b>Resultat efter finansiella poster</b>	<b>-16 499 889</b>	<b>-1 341 784</b>
<b>Bokslutsdispositioner</b>		
Förändring av periodiseringsfonder	3 415	7 278
<b>Summa bokslutsdispositioner</b>	<b>3 415</b>	<b>7 278</b>
<b>Resultat före skatt</b>	<b>-16 496 474</b>	<b>-1 334 506</b>
Skatt		
<b>Årets resultat</b>	<b>-16 496 474</b>	<b>-1 334 506</b>

## Balansräkning

Not

2022-12-31

2021-12-31

### TILLGÅNGAR

#### Anläggningstillgångar

##### *Finansiella anläggningstillgångar*

Andra långfristiga värdepappersinnehav

2

3 990 965

20 100 474

**Summa finansiella anläggningstillgångar**

**3 990 965**

**20 100 474**

**Summa anläggningstillgångar**

**3 990 965**

**20 100 474**

#### Omsättningstillgångar

##### *Kassa och bank*

Kassa och bank

16 885

11 265

**Summa kassa och bank**

**16 885**

**11 265**

**Summa omsättningstillgångar**

**16 885**

**11 265**

**SUMMA TILLGÅNGAR**

**4 007 850**

**20 111 739**

## Balansräkning

Not

2022-12-31

2021-12-31

### EGET KAPITAL OCH SKULDER

#### Eget kapital

##### *Bundet eget kapital*

Aktiekapital

1 400 000

9 205 000

**Summa bundet eget kapital**

**1 400 000**

**9 205 000**

##### *Fritt eget kapital*

Balanserat resultat

491 736

-5 978 758

Villkorat kapitaltillskott

16 050 000

2 800 000

Årets resultat

-16 496 474

-1 334 506

**Summa fritt eget kapital**

**45 262**

**-4 513 264**

**Summa eget kapital**

**1 445 262**

**4 691 736**

#### Obeskattade reserver

Periodiseringsfonder

64 091

67 506

**Summa obeskattade reserver**

**64 091**

**67 506**

#### Kortfristiga skulder

Övriga skulder

2 498 497

15 352 497

Upplupna kostnader och förutbetalda intäkter

0

0

**Summa kortfristiga skulder**

**2 498 497**

**15 352 497**

**SUMMA EGET KAPITAL OCH SKULDER**

**4 007 850**

**20 111 739**

## Noter

### Not 1 Redovisningsprinciper

#### Allmänna upplysningar

Årsredovisningen är upprättad i enlighet med årsredovisningslagen och Bokföringsnämndens allmänna råd (BFNAR 2016:10) om årsredovisning i mindre företag.


### Not 2 Andra långfristiga värdepappersinnehav

	2022-12-31	2021-12-31
Ingående anskaffningsvärden	29 702 693	29 430 593
Inköp	385 422	294 000
Försäljningar/utrangeringar		-21 900
<b>Utgående ackumulerade anskaffningsvärden</b>	<b>30 088 115</b>	<b>29 702 693</b>
Ingående nedskrivningar	-9 602 219	-8 268 524
Årets nedskrivningar-/uppskrivningar	-16 494 931	-1 333 695
<b>Utgående ackumulerade nedskrivningar</b>	<b>-26 097 150</b>	<b>-9 602 219</b>
<b>Utgående redovisat värde</b>	<b>3 990 965</b>	<b>20 100 474</b>

Stockholm 2023-03-08

  
Carl Olof By  
Ordförande

  
Lennart Persson

  
Anders Nyberg