

Årsredovisning

Aspektum Uveckling AB

556839-0412

Styrelsen avger följande årsredovisning för
räkenskapsåret 2023-01-01 - 2023-12-31.

Om inte annat särskilt anges, redovisas alla belopp i hela kronor (sek).

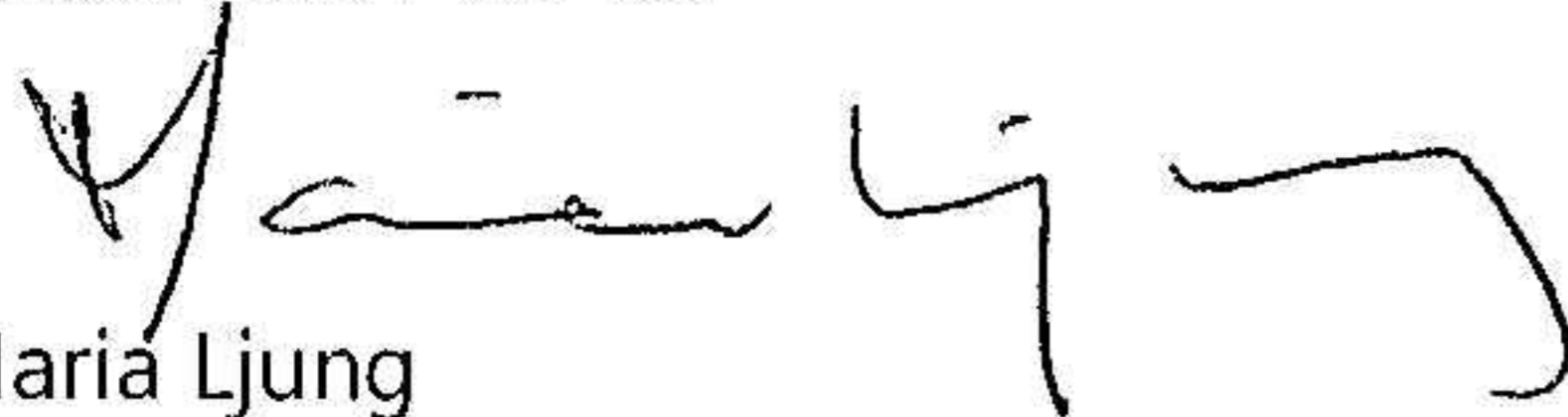
INNEHÅLLSFÖRTECKNING	SIDA
- Förvaltningsberättelse	2
- Resultaträkning	3
- Balansräkning	4 - 5
- Noter	6
- Underskrifter	6

FASTSTÄLLELSEINTYG

Jag intygar att resultaträkningen och balansräkningen har fastställts på årsstämma 2024-02-05.
Årsstämman beslöt att godkänna styrelsens förslag till vinstdisposition.

Jag intygar att innehållet i dessa handlingar överensstämmer med originalen och att originalen undertecknats av samtliga personer som enligt lag ska underteckna dessa.

Umeå 2024-02-05


Maria Ljung

g

Årsredovisning

Aspektum Utveckling AB

556839-0412

Styrelsen avger följande årsredovisning för
räkenskapsåret 2023-01-01 - 2023-12-31.

Om inte annat särskilt anges, redovisas alla belopp i hela kronor (sek).

INNEHÅLLSFÖRTECKNING	SIDA
- Förvaltningsberättelse	2
- Resultaträkning	3
- Balansräkning	4 - 5
- Noter	6
- Underskrifter	6

FÖRVALTNINGSBERÄTTELSE

VERKSAMHETEN

Allmänt om verksamheten

Bolaget skall jobba med konsultverksamhet och utbildning inom ledarskap och projekt samt uthyrning av stall, försäljning och inköp av hästar och att importera och exportera sport och fritidsartiklar. Samt att för egen räkning köpa, förvalta och sälja fastigheter och aktier och därmed förenlig verksamhet.

Företaget har sitt säte i Umeå.

FLERÅRSÖVERSIKT

Beloppen i flerårsöversikten är angivna i tusental kronor om inte annat anges.

	2301-2312	2201-2212	2101-2112	2001-2012
Nettoomsättning	1 877	1 918	600	22
Resultat efter finansiella poster	911	343	4 184	4
Soliditet %	84	90	90	84

FÖRÄNDRINGAR I EGET KAPITAL

	Aktiekapital	Fri överkursfond	Balanserat resultat	Årets resultat	Totalt
Belopp vid årets ingång	51 000	20 000	3 614 288	162 188	3 847 476
<i>Resultatdisposition enligt bolagsstämman</i>					
Utdelning			-750 000		-750 000
Balanseras i ny räkning			162 188	-162 188	0
Årets resultat				529 738	529 738
Belopp vid årets utgång	51 000	20 000	3 026 477	529 738	3 627 215

RESULTATDISPOSITION

Till årsstämmans förfogande står följande medel:

Fri överkursfond	20 000
Balanserat resultat	3 026 477
Årets resultat	529 738
Summa	3 576 215

Styrelsen föreslår att medlen disponeras enligt följande:

Utdelning	500 000
Balanseras i ny räkning	3 076 215
Summa	3 576 215

Med hänvisning till ovanstående och vad som i övrigt kommit till styrelsens kännedom är det styrelsens bedömning att utdelningen är försvarbar (enligt ABL 17 kap 3 §) med tanke på de krav som verksamhetens art och omfattning samt risker ställer på storleken av bolagets egna kapital, konsolideringsbehov, likviditet och ställning i övrigt.

RESULTATRÄKNING

1

2023-01-01
2023-12-31

2022-01-01
2022-12-31

Rörelseintäkter, lagerförändringar m.m.

Nettoomsättning		1 877 382	1 918 369
Övriga rörelseintäkter		156 000	–
Summa rörelseintäkter, lagerförändringar m.m.		2 033 382	1 918 369

Rörelsekostnader

Handelsvaror		-25 085	-45 489
Övriga externa kostnader		-474 790	-499 558
Personalkostnader	2	-623 879	-540 930
Av- och nedskrivningar av materiella och immateriella anläggningstillgångar		-6 300	-8 400
Summa rörelsekostnader		-1 130 054	-1 094 377

Rörelseresultat **903 328** **823 992**

Finansiella poster

Resultat från övriga finansiella anläggningstillgångar		9 290	-480 431
Övriga ränteintäkter och liknande resultatposter		92	6
Räntekostnader och liknande resultatposter		-2 147	-476
Summa finansiella poster		7 235	-480 901

Resultat efter finansiella poster **910 563** **343 091**

Bokslutsdispositioner

Förändring av periodiseringsfonder		-235 000	–
Summa bokslutsdispositioner		-235 000	–

Resultat före skatt **675 563** **343 091**

Skatter

Skatt på årets resultat		-145 825	-180 903
-------------------------	--	----------	----------

Årets resultat **529 738** **162 188**

2024071623027

5

BALANSRÄKNING

1

2024071623028

		2023-12-31	2022-12-31
TILLGÅNGAR			
Anläggningstillgångar			
<i>Materiella anläggningstillgångar</i>			
Inventarier, verktyg och installationer	3	–	31 500
<i>Summa materiella anläggningstillgångar</i>		–	31 500
<i>Finansiella anläggningstillgångar</i>			
Andra långfristiga fordringar		3 483 896	–
<i>Summa finansiella anläggningstillgångar</i>		3 483 896	–
Summa anläggningstillgångar		3 483 896	31 500
Omsättningstillgångar			
<i>Kortfristiga fordringar</i>			
Kundfordringar		281 670	209 840
Övriga fordringar		2 137	–
Förutbetalda kostnader och upplupna intäkter		128 000	–
<i>Summa kortfristiga fordringar</i>		411 807	209 840
<i>Kortfristiga placeringar</i>			
Övriga kortfristiga placeringar	4	–	3 600 000
<i>Summa kortfristiga placeringar</i>		–	3 600 000
<i>Kassa och bank</i>			
Kassa och bank		663 147	440 021
<i>Summa kassa och bank</i>		663 147	440 021
Summa omsättningstillgångar		1 074 954	4 249 861
SUMMA TILLGÅNGAR		4 558 850	4 281 361

2024071623029

	2023-12-31	2022-12-31
EGET KAPITAL OCH SKULDER		
Eget kapital		
<i>Bundet eget kapital</i>		
Aktiekapital	51 000	51 000
<i>Summa bundet eget kapital</i>	51 000	51 000
<i>Fritt eget kapital</i>		
Fri överkursfond	20 000	20 000
Balanserat resultat	3 026 477	3 614 288
Årets resultat	529 738	162 188
<i>Summa fritt eget kapital</i>	3 576 215	3 796 476
Summa eget kapital	3 627 215	3 847 476
Obeskattade reserver		
Periodiseringsfonder	266 000	31 000
Summa obeskattade reserver	266 000	31 000
Kortfristiga skulder		
Leverantörsskulder	—	7 384
Skatteskulder	323 842	218 781
Övriga skulder	307 069	141 996
Upplupna kostnader och förutbetalda intäkter	34 724	34 724
Summa kortfristiga skulder	665 635	402 885
SUMMA EGET KAPITAL OCH SKULDER	4 558 850	4 281 361

5

NOTER

Not 1 Redovisningsprinciper

Enligt BFNAR 2016:10

Årsredovisningen har upprättats enligt årsredovisningslagen och BFNAR 2016:10 Årsredovisning i mindre företag (K2).

Materiella anläggningstillgångar

Avskrivning sker över den förväntade nyttjandeperioden.

Not 2 Medelantalet anställda

2023

2022

Medelantalet anställda

2

1

Not 3 Inventarier, verktyg och installationer

2023-12-31

2022-12-31

Ingående anskaffningsvärden

42 000

42 000

Förändringar av anskaffningsvärden

Försäljningar/utrangeringar

-42 000

-

Utgående anskaffningsvärden

0

42 000

Ingående avskrivningar

-10 500

-2 100

Förändringar av avskrivningar

Försäljningar/utrangeringar

10 500

-

Årets avskrivningar

-

-8 400

Utgående avskrivningar

0

-10 500

Redovisat värde

0

31 500

Not 4 Kortfristiga placeringar

2023-12-31

2022-12-31

Ingående anskaffningsvärde

3 600 000

-

Inköp andelar

-

4 000 000

Försäljning andelar

-146 104

-400 000


Summa

3 453 896


3 600 000

UNDERSKRIFTER

Umeå 2024-02-05



Maria Ljung
2024-02-05



Karl Ljung
2024-02-05