

# Årsredovisning

för

## Moelven Edanesågen AB

556061-4462

Räkenskapsåret

2023

### Fastställelseintyg

Undertecknad verkställande direktör i Moelven Edanesågen AB intygar att resultaträkningen och balansräkningen i årsredovisningen har fastställts på årsstämma 2024-06-18. Årsstämman beslutade att godkänna styrelsens förslag till resultatdisposition.

Jag intygar också att innehållet i årsredovisningen och revisionsberättelsen stämmer överens med originalen.

Edane 2024-06-18



Lars-Erik Klas

Styrelsen och verkställande direktören för Moelven Edanesågen AB avger följande årsredovisning för räkenskapsåret 2023.

## Förvaltningsberättelse

### Allmänt om verksamheten

Bolaget bedriver sågverks- och hyvlerirörelse med tillhörande tryckimpregnering och grundmålning samt listtillverkning av MDF på egen fastighet i Edane. Bolaget har sitt säte i Arvika kommun.

### Viktiga förhållanden och väsentliga händelser under året

Konjunkturen för trävaror har under räkenskapsåret varit mycket svag vilket har föranlett bolagets negativa resultatutveckling. Framför allt konjunkturen på företagets dominerande marknad Norge har försvagats kraftigt under året. Även företagets övriga marknader har utvecklats negativt under räkenskapsåret. Beslutade investeringsprogram har löpt enligt plan under 2023. Listtillverkningen av MDF upphörde vid årsskiftet 2023/2024.

### Förväntad framtida utveckling samt väsentliga risker och osäkerhetsfaktorer

Bolaget är finansierat med långfristiga lån från koncernens moderbolag, Moelven Industrier ASA, samt genom deltagande i koncernens cashpoolsystem. Erforderlig likviditet för betalning av koncernbidrag säkerställs genom dessa finansieringslösningar. Koncernen har även interna mål och riktlinjer för kapitalisering av respektive dotterföretag. Bolagets måluppfyllelse bedöms årligen och åtgärder vidtas vid behov utifrån dessa genomgångar.

### Användande av finansiella instrument

Bolaget säljer sågade trävaror i utländsk valuta. För att säkra sig mot valutakursförändringar använder företaget valutaterminer i aktuell valuta. Säkringsredovisning tillämpas ej. Bolaget säkrar även väsentliga investeringar i utländsk valuta. Säkringsredovisning tillämpas ej.

### Hållbarhetsupplysningar

Inom Moelven koncernen finns fastställda strategier och särskilt uppsatta mål inom områdena för Hälsa, Miljö och Säkerhet (HMS). Bland annat har koncernen fokus på personalens välmående, säkerheten på arbetsplatsen och verksamheternas klimat- och miljöpåverkan. Vidare finns en policy för etiskt och moraliskt beteende, en så kallad Code of Conduct. Bolaget bedriver sitt HMS arbete inom ramen för de mål och strategier som koncernen fastställt. Under år 2023 har bolaget haft fortsatt fokus på personsäkerhet. För ytterligare information om koncernens hållbarhetsarbete hänvisas till den hållbarhetsrapport som upprättas av toppmoderföretaget, Moelven Industrier ASA.

### Tillstånds- eller anmälningspliktig verksamhet enligt miljöbalken

Bolaget bedriver tillståndspliktig verksamhet enligt miljöbalken. Tillståndet avser produktion av sågade och hyvlade trävaror, tryckimpregnering, grundmålning samt listtillverkning av MDF och omfattar villkor avseende buller, transporter, stoftutsläpp, rökgaser och avfall. Bolaget innehar ett, av Länsstyrelsens miljöprövningsdelegation, godkänt miljötillstånd för verksamheten. Bolaget innehar spårbarhetscertificat enligt PEFC och FSC. Bolaget är också anslutet till FTI för miljöriktig återvinning av emballage. 100 % av bolagets totala omsättning består av tillståndspliktig verksamhet.

### Ägarförhållanden

Bolaget är ett helägt dotterbolag till Moelven Industrier AB, 556064-4170 med säte i Karlstad, vilket är ett helägt dotterbolag till Moelven Industrier ASA, org. nr. 914 348 803 med säte i Moelv, Norge.

<b>Flerårsöversikt (Tkr)</b>	<b>2023</b>	<b>2022</b>	<b>2021</b>	<b>2020</b>	<b>2019</b>
Nettoomsättning	553 361	719 791	743 946	510 823	477 835
Resultat efter finansiella poster	-64 507	131 976	224 704	34 932	26 803
Balansomslutning	832 058	473 112	459 270	281 811	274 771
Antal anställda	108	108	107	104	98
Soliditet (%)	31,7	53,5	46,2	55,6	51,4

Nyckeltalsdefinitioner framgår av not 27.

### Förändringar i eget kapital

	<b>Aktie- kapital</b>	<b>Uppskriv- ningsfond</b>	<b>Reserv- fond</b>	<b>Balanserat resultat</b>	<b>Årets resultat</b>	<b>Totalt</b>
Belopp vid årets ingång	4 000	1 154	800	148 705	27 652	182 311
Disposition enligt beslut av årsstämma:				27 652	-27 652	0
Förändring uppskrivningsfond		-187			187	0
Årets resultat					380	380
<b>Belopp vid årets utgång</b>	<b>4 000</b>	<b>967</b>	<b>800</b>	<b>176 357</b>	<b>567</b>	<b>182 691</b>

Aktiekapitalet uppgår till 4 000 000 fördelat på 4000 st aktier. Varje aktie har ett kvotvärde på 1000 Kr.

### Förslag till vinstdisposition

Styrelsen föreslår att till förfogande stående vinstmedel (kronor):

balanserad vinst	176 544 061
årets vinst	379 793
	<b>176 923 854</b>

disponeras så att i ny räkning överföres	176 923 854
---	-------------

Företagets resultat och ställning i övrigt framgår av efterföljande resultat- och balansräkning samt kassaflödesanalys med noter.

*A*

2024070112862

## Resultaträkning

Tkr

	Not	2023-01-01 -2023-12-31	2022-01-01 -2022-12-31
Nettoomsättning	7	553 360	719 791
Förändring av lager av produkter i arbete, färdiga varor och pågående arbete för annans räkning		-3 625	23 155
Övriga rörelseintäkter		882	952
		<b>550 617</b>	<b>743 898</b>
<b>Rörelsens kostnader</b>			
Råvaror och förnödenheter		-398 692	-402 082
Övriga externa kostnader	8	-117 015	-119 187
Personalkostnader	9	-79 653	-77 639
Av- och nedskrivningar av materiella och immateriella anläggningstillgångar		-14 846	-12 054
Övriga rörelsekostnader		0	-10 637
		<b>-610 206</b>	<b>-621 599</b>
<b>Rörelseresultat</b>		<b>-59 589</b>	<b>122 299</b>
<b>Resultat från finansiella poster</b>			
Ränteintäkter och liknande resultatposter	10	8 308	279
Räntekostnader och liknande resultatposter		-13 226	9 398
		<b>-4 918</b>	<b>9 677</b>
<b>Resultat efter finansiella poster</b>		<b>-64 507</b>	<b>131 976</b>
<b>Bokslutsdispositioner</b>			
Mottagna koncernbidrag		78 500	0
Lämnade koncernbidrag		0	-80 000
Bokslutsdispositioner, övriga		-13 166	-16 961
<b>Resultat före skatt</b>		<b>827</b>	<b>35 015</b>
Skatt på årets resultat	11	-447	-7 363
<b>Årets resultat</b>		<b>380</b>	<b>27 652</b>

Am

## Balansräkning

Tkr

Not

2023-12-31

2022-12-31

### TILLGÅNGAR

#### Anläggningstillgångar

##### *Materiella anläggningstillgångar*

Byggnader och mark	12	50 388	34 626
Maskiner och andra tekniska anläggningar	13	92 629	47 737
Inventarier, verktyg och installationer	14	14 327	7 311
Pågående nyanläggningar och förskott avseende materiella anläggningstillgångar	15	328 066	131 260
		<b>485 410</b>	<b>220 933</b>

##### *Finansiella anläggningstillgångar*

Andra långfristiga värdepappersinnehav	16	10	10
		<b>10</b>	<b>10</b>
<b>Summa anläggningstillgångar</b>		<b>485 420</b>	<b>220 943</b>

#### Omsättningstillgångar

##### *Varulager m m*

Råvaror och förnödenheter	17	36 849	41 671
Varor under tillverkning		9 265	13 928
Färdiga varor och handelsvaror		131 198	121 830
		<b>177 312</b>	<b>177 428</b>

##### *Kortfristiga fordringar*

Kundfordringar		15 158	40 555
Fordringar hos koncernföretag	18	135 326	18 280
Aktuella skattefordringar		2 333	0
Övriga kortfristiga fordringar	19	16 431	12 945
Förutbetalda kostnader och upplupna intäkter	20	58	2 939
		<b>169 306</b>	<b>74 720</b>

##### *Kassa och bank*

<b>Summa omsättningstillgångar</b>		<b>346 644</b>	<b>252 168</b>
------------------------------------	--	----------------	----------------

### SUMMA TILLGÅNGAR

**832 063**                      **473 112**

## Balansräkning

Tkr

Not

2023-12-31

2022-12-31

### EGET KAPITAL OCH SKULDER

<b>Eget kapital</b>	21, 22		
<b><i>Bundet eget kapital</i></b>			
Aktiekapital		4 000	4 000
Uppskrivningsfond	23	967	1 154
Reservfond		800	800
		<b>5 767</b>	<b>5 954</b>
<b><i>Fritt eget kapital</i></b>			
Balanserad vinst eller förlust		176 544	148 705
Årets resultat		380	27 652
		<b>176 924</b>	<b>176 357</b>
<b>Summa eget kapital</b>		<b>182 691</b>	<b>182 311</b>
<b>Obeskattade reserver</b>			
Ackumulerade överavskrivningar		62 226	46 706
Periodiseringsfond		40 481	42 835
<b>Summa obeskattade reserver</b>		<b>102 707</b>	<b>89 541</b>
<b>Avsättningar</b>	24		
Avsatt för pensioner och likande förpliktelser enligt tryggandelagen		22	43
Uppskjuten skatteskuld	25	1 521	1 404
<b>Summa avsättningar</b>		<b>1 543</b>	<b>1 447</b>
<b>Långfristiga skulder</b>			
Skulder till koncernföretag	26	455 000	0
<b>Summa långfristiga skulder</b>		<b>455 000</b>	<b>0</b>
<b>Kortfristiga skulder</b>			
Leverantörsskulder		42 715	33 745
Skulder till koncernföretag	27	23 689	135 033
Aktuella skatteskulder		0	655
Övriga kortfristiga skulder	28	3 878	3 458
Upplupna kostnader och förutbetalda intäkter	29	19 840	26 921
<b>Summa kortfristiga skulder</b>		<b>90 122</b>	<b>199 812</b>
<b>SUMMA EGET KAPITAL OCH SKULDER</b>		<b>832 063</b>	<b>473 112</b>

## Kassaflödesanalys

Tkr

	Not	2023-01-01 -2023-12-31	2022-01-01 -2022-12-31
<b>Den löpande verksamheten</b>			
Rörelseresultat		-59 589	122 299
Justeringar för poster som inte ingår i kassaflödet	30	14 823	12 017
Betald skatt		-3 317	-11 864
Erhållen ränta och utdelning		8 308	279
Erlagd ränta		-14 037	9 398
<b>Kassaflöde från den löpande verksamheten före förändringar av rörelsekapital</b>		<b>-53 812</b>	<b>132 129</b>
<b>Kassaflöde från förändring av rörelsekapitalet</b>			
Ökning/minskning varulager		124	-25 785
Ökning/minskning rörelsefordringar		23 007	-33 048
Ökning/minskning rörelseskulder		-8 126	24 891
<b>Kassaflöde från den löpande verksamheten</b>		<b>-38 807</b>	<b>98 187</b>
<b>Investeringsverksamheten</b>			
Investeringar i materiella anläggningstillgångar		-279 322	-94 795
<b>Kassaflöde från investeringsverksamheten</b>		<b>-279 322</b>	<b>-94 795</b>
<b>Finansieringsverksamheten</b>			
Förändring av bankkonton, koncern		-56 866	152 318
Upptagna lån koncern		455 000	0
Utbetalt koncernbidrag		-80 000	-155 710
<b>Kassaflöde från finansieringsverksamheten</b>		<b>318 134</b>	<b>-3 392</b>
<b>Årets kassaflöde</b>		<b>5</b>	<b>0</b>
<b>Likvida medel vid årets början</b>			
Likvida medel vid årets början		21	21
<b>Likvida medel vid årets slut</b>	31	<b>26</b>	<b>21</b>

Alm

## Noter

Tkr

### Not 1 Redovisnings- och värderingsprinciper

Årsredovisningen har upprättats i enlighet med årsredovisningslagen samt Bokföringsnämndens allmänna råd BFNAR 2012:1 Årsredovisning och koncernredovisning (K3).

Tillgångar, avsättningar och skulder har värderats till anskaffningsvärden om inget annat anges nedan.

#### Materiella anläggningstillgångar

Materiella anläggningstillgångar redovisas till anskaffningsvärde minskat med ackumulerade avskrivningar och nedskrivningar. I anskaffningsvärdet ingår förutom inköpspriset även utgifter som är direkt hänförliga till förvärvet.

Tillkommande utgifter som uppfyller tillgångskriteriet räknas in i tillgångens redovisade värde. Utgifter för löpande underhåll och reparationer redovisas som kostnader när de uppkommer.

För vissa av de materiella anläggningstillgångarna har skillnaden i förbrukningen av betydande komponenter bedömts vara väsentlig. Dessa tillgångar har därför delats upp i komponenter vilka skrivs av separat. Tillgångar som bedömts innefatta komponenter med olika livslängd är byggnader samt maskiner & andra tekniska anläggningar.

Avskrivning sker linjärt över tillgångens beräknade nyttjandeperiod eftersom det återspeglar den förväntade förbrukningen av tillgångens framtida ekonomiska fördelar. Avskrivningen redovisas som kostnad i resultaträkningen.

#### *Nyttjandeperiod*

Byggnader	20-50 år
Markanläggningar	20 år
Maskiner och andra tekniska anläggningar	5-10 år
Inventarier, verktyg och installationer	3-8 år

#### Nedskrivningar - materiella anläggningstillgångar

Vid varje balansdag bedöms om det finns någon indikation på att en tillgångs värde är lägre än dess redovisade värde. Om en sådan indikation finns beräknas tillgångens återvinningsvärde.

#### Leasing

Alla leasingavtal redovisas som operationella leasingavtal.

Leasingavgifter enligt operationella leasingavtal inklusive förhöjd förstagångshyra men exklusive utgifter för tjänster som försäkring och underhåll redovisas som kostnad linjärt över leasingperioden.

## Utländsk valuta

### *Poster i utländsk valuta*

Monetära poster i utländsk valuta räknas om till balansdagens kurs.

Icke-monetära poster räknas inte om utan redovisas till kurserna vid anskaffningstillfället. Valutakursdifferenser som uppkommer vid reglering eller omräkning av monetära poster redovisas i resultaträkningen det räkenskapsår de uppkommer.

## Varulager

Varulagret är upptaget till det lägsta av anskaffningsvärdet och nettoförsäljningsvärdet. Därvid har inkuransrisk beaktats. Anskaffningsvärdet beräknas enligt först-in först-ut-principen. I anskaffningsvärdet ingår förutom utgifter för inköp även utgifter för att bringa varorna till deras aktuella plats och skick.

I egentillverkade halv- och helfabrikat består anskaffningsvärdet av direkta tillverkningskostnader och de indirekta kostnader som utgör mer än en oväsentlig del av den sammanlagda utgiften för tillverkningen. Vid värdering har hänsyn tagits till normalt kapacitetsutnyttjande.

## Finansiella tillgångar och skulder

Finansiella tillgångar och skulder redovisas i enlighet med kapitel 12 (Finansiella instrument värderade enligt 4 kap. 14 a-14 e §§ ÅRL) i BFNAR 2012:1.

### *Redovisning och borttagande från balansräkning*

En finansiell tillgång eller finansiell skuld tas upp i balansräkningen när företaget blir part i instrumentets avtalsmässiga villkor.

En finansiell tillgång tas bort från balansräkningen när den avtalsenliga rätten till kassaflödet från tillgången har upphört eller reglerats. Detsamma gäller när de risker och fördelar som är förknippade med innehavet i allt väsentligt överförs till annan part och företaget inte längre har kontroll över den finansiella tillgången. En finansiell skuld tas bort från balansräkningen när den avtalade förpliktelsen fullgjorts eller upphört. Avistaköp och avistaförsäljning av finansiella tillgångar redovisas på affärsdagen.

### *Klassificering och värdering*

Finansiella tillgångar och skulder har klassificerats i olika värderingskategorier i enlighet med kapitel 12 i BFNAR 2012:1. Klassificeringen i olika värderingskategorier ligger till grund för hur de finansiella instrumenten ska värderas och hur värdeförändringarna skall redovisas.

#### *(I) Finansiella tillgångar som innehas för handel*

Finansiella tillgångar i denna kategori värderas till verkligt värde och värdeförändringar redovisas i resultaträkningen. I kategorin ingår derivat med positivt verkligt värde med undantag för derivat som är ett identifierat och effektivt säkringsinstrument.

#### *(II) Investeringar som hålls till förfall*

Investeringar som hålls till förfall är finansiella tillgångar som omfattar räntebärande värdepapper med fasta eller fastställbara betalningar och fastställd löptid som företaget har en

uttrycklig avsikt och förmåga att inneha till förfall. Tillgångar i denna kategori värderas till upplupet anskaffningsvärde.

*(III) lånefordringar och kundfordringar*

Lånefordringar och kundfordringar är finansiella tillgångar som har fastställda eller fastställbara betalningar men som inte är derivat. Dessa tillgångar värderas till upplupet anskaffningsvärde. Upplupet anskaffningsvärde bestäms utifrån den effektivränta som beräknas vid anskaffningstidpunkten. Kundfordringar redovisas till det belopp som beräknas inflyta dvs efter avdrag för osäkra fordringar.

*(IV) Finansiella tillgångar som kan säljas*

I kategorin finansiella tillgångar som kan säljas ingår finansiella tillgångar som inte klassificerats i någon annan kategori eller finansiella tillgångar som företaget initialt valt att klassificera i denna kategori. Innehav av aktier och andelar som inte redovisas som dotterföretag, intresseföretag eller gemensamt styrda företag redovisas här. Tillgångar i denna kategori värderas löpande till verkligt värde. Företaget har valt att redovisa periodens förändring i verkligt värde i resultaträkningen.

*(V) Finansiella skulder som innehas för handel*

Finansiella skulder i denna kategori värderas löpande till verkligt värde med värdeförändringar redovisade i resultaträkningen. I kategorin ingår derivat med negativt verkligt värde med undantag för derivat som är ett identifierat och effektivt säkringsinstrument.

*(VI) Övriga finansiella skulder*

Lån samt övriga finansiella skulder t ex leverantörsskulder ingår i denna kategori. Skulderna värderas till upplupet anskaffningsvärde.

*(VII) Valutaterminer*

Tillgångar redovisas i posterna övriga kortfristiga fordringar och skulder i övriga kortfristiga skulder. Tillgångar i denna kategori värderas löpande till verkligt värde. Företaget har valt att redovisa periodens förändring i verkligt värde i resultaträkningen.

**Ersättningar till anställda**

Ersättningar till anställda efter avslutad anställning

*Klassificering*

Planer för ersättningar efter avslutad anställning klassificeras som antingen avgiftsbestämda eller förmånsbestämda.

Vid avgiftsbestämda planer betalas fastställda avgifter till ett annat företag och någon förpliktelse till den anställde finns inte längre när avgiften är betald.

Vid förmånsbestämda planer har företaget en förpliktelse att lämna de överenskomna ersättningarna till nuvarande och tidigare anställda.

*Avgiftsbestämda planer*

Avgifterna för avgiftsbestämda planer redovisas som kostnad. Obetalda avgifter redovisas som

skuld.

#### *Förmånsbestämda planer*

Företaget har valt att tillämpa de förenklingsregler som finns i BFNAR 2012:1. Planer för vilka pensionspremier betalas som avgiftsbetsämda vilket innebär att avgifterna kostnadsförs i resultaträkningen.

#### **Skatt**

Skatt på årets resultat i resultaträkningen består av aktuell skatt och uppskjuten skatt. Aktuell skatt är inkomstskatt för innevarande räkenskapsår som avser årets skattepliktiga resultat och den del av tidigare räkenskapsårs inkomstskatt som ännu inte har redovisats. Uppskjuten skatt är inkomstskatt för skattepliktigt resultat avseende framtida räkenskapsår till följd av tidigare transaktioner eller händelser.

Uppskjuten skatteskuld redovisas för alla skattepliktiga temporära skillnader, dock särredovisas inte uppskjuten skatt hänförlig till obeskattade reserver eftersom obeskattade reserver redovisas som en egen post i balansräkningen. Uppskjuten skattefordran redovisas för avdragsgilla temporära skillnader och för möjligheten att i framtiden använda skattemässiga underskottsavdrag. Värderingen baseras på hur det redovisade värdet för motsvarande tillgång eller skuld förväntas återvinnas respektive regleras. Beloppen baseras på de skattesatser och skatteregler som är beslutade före balansdagen och har inte nuvärdeberäknats.

Uppskjutna skattefordringar har värderats till högst det belopp som sannolikt kommer att återvinnas baserat på innevarande och framtida skattepliktiga resultat. Värderingen omprövas varje balansdag.

#### **Avsättningar**

En avsättning redovisas i balansräkningen när företaget har en legal eller informell förpliktelse till följd av en inträffad händelse och det är sannolikt att ett utflöde av resurser krävs för att reglera förpliktelsen och en tillförlitlig uppskattning av beloppet kan göras.

#### **Eventualförpliktelser**

En eventualförpliktelse är:

En möjlig förpliktelse, som till följd av inträffade händelser och vars förekomst endast kommer att bekräftas av en eller flera osäkra framtida händelser, som inte helt ligger inom företagets kontroll, inträffar eller uteblir, eller

En befintlig förpliktelse som till följd av inträffade händelser, men som inte redovisas som skuld eller avsättning eftersom det inte är sannolikt att ett utflöde av resurser kommer att krävas för att reglera förpliktelsen eller förpliktelsens storlek, inte kan beräknas med tillräcklig tillförlitlighet.

Eventualförpliktelser är en sammanfattande beteckning för sådana garantier, ekonomiska åtaganden och eventuella förpliktelser som inte tas upp i balansräkningen.

#### **Intäkter**

Det inflöde av ekonomiska fördelar som företaget erhållit eller kommer att erhålla för egen

räkning redovisas som intäkt. Intäkter värderas till verkliga värdet av det som erhållits eller kommer att erhållas med avdrag för rabatter.

#### *Försäljning av varor*

Vid försäljning av varor redovisas intäkten vid leverans.

#### **Koncernbidrag**

Koncernbidrag som erhållits/lämnats redovisas som en bokslutsdisposition i resultaträkningen. Det erhållna/lämnade koncernbidraget har påverkat företagets aktuella skatt.

#### **Koncernkonto**

Bolaget är anslutet till Moelvans koncernkontosystem. Detta innebär att banktillgodohavanden och skulder inom koncernkontosystemet redovisas som fordran alternativt skuld till koncernföretag.

#### **Offentliga bidrag**

Ett offentligt bidrag som inte är förknippat med krav på framtida prestation redovisas som intäkt när villkoren för att få bidraget uppfyllts. Ett offentligt bidrag som är förenat med krav på framtida prestation redovisas som intäkt när prestationen utförts. Om bidraget har tagits emot innan villkoren för att redovisa det som intäkt har uppfyllts redovisas bidraget som skuld.

Offentliga bidrag relaterade till anläggningstillgångar redovisas i balansräkningen genom att bidraget reducerar tillgångens redovisade värde.

#### **Not 2 Uppskattningar och bedömningar**

Antaganden om framtiden eller andra källor till osäkerhet i uppskattningar på balansdagen som innebär en betydande risk för väsentlig justering av redovisade värden för tillgångar och skulder under nästa räkenskapsår bedöms inte ha gjorts.

#### **Not 3 Koncernuppgifter**

Inköp och försäljning mellan koncernföretag	2023	2022
---	------	------

Nedan anges andelen av årets inköp och försäljning avseende koncernföretag.

Inköp (%)	69	68
Försäljning (%)	71	59

Vid inköp och försäljning mellan koncernföretag tillämpas samma principer för prissättning som vid transaktioner med externa parter.

Bolaget är ett helägt dotterbolag till Moelven Industrier AB, 556064-4170 med säte i Karlstad, vilket är ett helägt dotterbolag till Moelven Industrier ASA, org. nr. 914 348 803 med säte i Moelv, Norge. Koncernredovisningen upprättas och kan inhämtas hos Moelven Industrier ASA, Box 134, NO-2391 Moelv, Norge.

Am

#### Not 4 Nyckeltalsdefinitioner

##### Soliditet

Eget kapital och obeskattade reserver (med avdrag för uppskjuten skatt, skattesats 20.6%-22% (P-fond) respektive 20.6 % (överavskrivningar)) i förhållande till balansomslutningen.

#### Not 5 Ställda säkerheter och eventalförpliktelser

	2023-12-31	2022-12-31
Eventalförpliktelser	150	150
<b>Summa ställda säkerheter och eventalförpliktelser</b>	<b>150</b>	<b>150</b>

Bolagets bankkonton och checkräkningskredit ingår i ett koncernkontosystem med toppmoderföretaget Moelven Industrier ASA som avtalspart gentemot banken. Bolagets behållning/skuld är därigenom gentemot Moelven Industrier ASA och inte mot banken.

Bolaget har ett borgensåtagande om 300 MNOK, solidariskt med övriga till koncernkontosystemet anslutna företag, gentemot banken för Moelven Industrier ASAs skuld till banken genom koncernkontosystemet.

#### Not 6 Hållbarhetsrapport

Moelven Edanesågen AB upprättar enligt 6 kap 10 § andra stycket Årsredovisningslagen inte någon lagstadgad hållbarhetsrapport. Toppmoderföretaget Moelven Industrier ASA, org nr 914 348 803, med säte i Moelv, Norge upprättar hållbarhetsrapport för koncernen där Moelven Edanesågen AB ingår.

#### Not 7 Nettoomsättningens fördelning på verksamhetsgrenar och geografiska marknader

	2023	2022
<b>Nettoomsättningen fördelar sig på geografiska marknader enligt följande:</b>		
Sverige	200 345	222 646
Norden utom Sverige	281 175	440 709
Övriga Europa	15 610	29 492
Övriga marknader	56 231	26 944
	<b>553 361</b>	<b>719 791</b>

### Not 8 Operationella leasingavtal

Nominella värdet av framtida minimileaseavgifter, avseende icke uppsägningsbara leasingavtal där företaget är leasingtagare, fördelar sig enligt följande:

	2023	2022
Förfaller till betalning inom ett år	152	131
Färfaller till betalning senare än ett men inom 5 år	278	359
	<b>430</b>	<b>490</b>
Årets och jämförelseårets kostnadsförda leasingavgifter	177	109
	<b>177</b>	<b>109</b>

### Not 9 Anställda, personalkostnader och arvoden till styrelse och revisorer

	2023	2022
<b>Medelantalet anställda</b>		
Kvinnor	17	16
Män	91	92
	<b>108</b>	<b>108</b>
<b>Löner och andra ersättningar</b>		
Styrelse och verkställande direktör	1 443	1 325
Övriga anställda	51 867	54 270
	<b>53 310</b>	<b>55 595</b>
<b>Sociala kostnader</b>		
Pensionskostnader för styrelse och verkställande direktör	372	388
Pensionskostnader för övriga anställda	1 922	1 442
Övriga sociala avgifter enligt lag och avtal	20 081	18 127
	<b>22 375</b>	<b>19 957</b>
<b>Totala löner, ersättningar, sociala kostnader och pensionskostnader</b>	<b>75 685</b>	<b>75 552</b>
<b>Arvode och kostnadsersättning till revisorer</b>		
Revisorsuppdrag inkl utlägg	135	89
	<b>135</b>	<b>89</b>
<b>Könsfördelning bland ledande befattningshavare</b>		
Andel män i styrelsen	100 %	100 %
Andel kvinnor bland övriga ledande befattningshavare	22 %	0 %
Andel män bland övriga ledande befattningshavare	78 %	100 %

### Avtal om avgångsvederlag

Med verkställande direktören har avtal träffats om uppsägningslön under 6 månader med vid uppsägningstillfället gällande månadslön samt avgångsvederlag därefter uppgående till 6 månadslöner.

### Not 10 Ränteintäkter, räntekostnader och liknande resultatposter

	2023	2022
Övriga ränteintäkter	1 701	279
Realiserade vinster/förluster på finansiella instrument värderade till verkligt värde	6 606	0
Orealiserade vinster/förluster på finansiella instrument värderade till verkligt värde och säkringsredovisning	811	9 786
Räntekostnader till koncernföretag	-13 753	0
Övriga räntekostnader	-285	-388
	<b>-4 920</b>	<b>9 677</b>

### Not 11 Aktuell och uppskjuten skatt

	2023	2022
<b>Skatt på årets resultat</b>		
Aktuell skatt	-329	-4 830
Förändring av uppskjuten skatt avseende temporära skillnader	-118	-2 533
<b>Totalt redovisad skatt</b>	<b>-447</b>	<b>-7 363</b>

### Avstämning av effektiv skatt

	2023		2022	
	Procent	Belopp	Procent	Belopp
Redovisat resultat före skatt		826		35 015
Skatt enligt gällande skattesats	20,6	-170	20,6	-7 213
Ej avdragsgilla kostnader	8,9	-74	0,3	-112
Ej skattepliktiga intäkter	-0,5	4		
Effekt av ändrade skattesatser och skatteregler	4,3	-36		
Skatteeffekt av schablonränta på periodiseringsfond	20,7	-171	0,1	-38
<b>Redovisad effektiv skatt</b>	<b>54,0</b>	<b>-447</b>	<b>21,0</b>	<b>-7 363</b>

**Not 12 Byggnader och mark**

	2023-12-31	2022-12-31
Ingående anskaffningsvärden	90 390	86 075
Inköp	19 341	4 315
<b>Utgående ackumulerade anskaffningsvärden</b>	<b>109 731</b>	<b>90 390</b>
Ingående avskrivningar	-57 245	-54 250
Årets avskrivningar	-3 339	-2 995
<b>Utgående ackumulerade avskrivningar</b>	<b>-60 584</b>	<b>-57 245</b>
Ingående uppskrivningar	1 480	1 720
Årets avskrivningar på uppskrivet belopp	-240	-240
<b>Utgående ackumulerade uppskrivningar</b>	<b>1 240</b>	<b>1 480</b>
<b>Utgående redovisat värde</b>	<b>50 387</b>	<b>34 625</b>

**Not 13 Maskiner och andra tekniska anläggningar**

	2023-12-31	2022-12-31
Ingående anskaffningsvärden	240 778	223 863
Inköp	52 860	16 915
<b>Utgående ackumulerade anskaffningsvärden</b>	<b>293 638</b>	<b>240 778</b>
Ingående avskrivningar	-193 042	-186 512
Årets avskrivningar	-7 968	-6 530
<b>Utgående ackumulerade avskrivningar</b>	<b>-201 010</b>	<b>-193 042</b>
<b>Utgående redovisat värde</b>	<b>92 628</b>	<b>47 736</b>

**Not 14 Inventarier, verktyg och installationer**

	2023-12-31	2022-12-31
Ingående anskaffningsvärden	33 208	31 726
Inköp	10 315	1 880
Försäljningar/utrangeringar	-1 521	-398
<b>Utgående ackumulerade anskaffningsvärden</b>	<b>42 002</b>	<b>33 208</b>
Ingående avskrivningar	-25 896	-24 006
Försäljningar/utrangeringar	1 521	398
Årets avskrivningar	-3 299	-2 289
<b>Utgående ackumulerade avskrivningar</b>	<b>-27 674</b>	<b>-25 897</b>
<b>Utgående redovisat värde</b>	<b>14 328</b>	<b>7 311</b>

AM

**Not 15 Pågående nyanläggningar och förskott avseende materiella anläggningstillgångar**

	2023-12-31	2022-12-31
Ingående nedlagda kostnader	131 260	59 575
Under året nedlagda kostnader	269 007	92 915
Under året genomförda omfördelningar	-72 201	-21 230
<b>Utgående ackumulerade anskaffningsvärden</b>	<b>328 066</b>	<b>131 260</b>
<b>Utgående redovisat värde</b>	<b>328 066</b>	<b>131 260</b>

**Not 16 Andra långfristiga värdepappersinnehav**

	2023-12-31	2022-12-31
Ingående anskaffningsvärden	10	10
<b>Utgående ackumulerade anskaffningsvärden</b>	<b>10</b>	<b>10</b>
<b>Utgående redovisat värde</b>	<b>10</b>	<b>10</b>

**Not 17 Varulager**

	2023-12-31	2022-12-31
Råvaror värderade till anskaffningsvärde	23 528	30 326
Förnödenheter värderade till anskaffningsvärde	13 321	11 344
Färdiga varor värderade till anskaffningsvärde	31 155	113 030
Färdiga varor värderade till verkligt värde	100 043	8 800
Varor under tillverkning värderade till anskaffningsvärde	850	13 928
Varor under tillverkning värderade till verkligt värde	8 415	
	<b>177 312</b>	<b>177 428</b>

**Not 18 Fordringar hos koncernföretag**

	2023-12-31	2022-12-31
Fordran koncernbidrag	78 500	0
Tillgodohavande inom koncernkontosystemet	31 151	0
Kundfordringar	25 675	18 280
<b>Utgående ackumulerade anskaffningsvärden</b>	<b>135 326</b>	<b>18 280</b>
<b>Utgående redovisat värde</b>	<b>135 326</b>	<b>18 280</b>

*AM*

### Not 19 Upplysningar om finansiella instrument

I övriga fordringar och skulder ingår det verkliga värdet på balansdagen av finansiella instrument som värderats till verkligt värde. Finansiella instrument utgörs bara av valutaterminer enligt nedanstående sammanställning.

	2023-12-31	2022-12-31
<b>Finansiella instrument, fordringar</b>		
Vid årets början	7 641	139
Värdeförändring redovisad i resultaträkningen	1 093	7 502
<b>Redovisat verkligt värde vid årets utgång</b>	<b>8 734</b>	<b>7 641</b>

På balansdagen hade bolaget utestående valutaterminer med positivt verkligt värde avseende sälj av NOK till ett nominellt värde av 55 500 TNOK (föregående år 48 000 TNOK) samt sälj av GBP 150 TGBP (föregående år 100 TGBP) samt köp av EUR 8 419 TEUR (föregående år 1 107 TEUR) samt sälj av USD 3 150 TUSD (föregående år 1 300 TUSD).

### Not 20 Förutbetalda kostnader och upplupna intäkter

	2023-12-31	2022-12-31
Försäkringspremier	122	49
Förutbetalda fraktkostnader	0	2 801
Övriga poster	-64	89
	<b>58</b>	<b>2 939</b>

### Not 21 Aktiekapital

Aktiekapitalet uppgår till 4 000 000 fördelat på 4000 aktier. Varje aktie har ett kvotvärde på 1000 kronor.

### Not 22 Disposition av vinst eller förlust

	2023-12-31
<b>Förslag till vinstdisposition</b>	
Styrelsen föreslår att till förfogande stående vinstmedel:	
balanserad vinst	176 544
årets vinst	380
	<b>176 924</b>
disponeras så att i ny räkning överföres	176 924

AM

**Not 23 Uppskrivningsfond**

	2023-12-31	2022-12-31
Belopp vid årets ingång	1 154	1 342
Avskrivning av uppskrivet belopp	-187	-187
<b>Belopp vid årets utgång</b>	<b>967</b>	<b>1 155</b>

**Not 24 Avsättningar**

	2023-12-31	2022-12-31
<b>Avsättningar för pensioner och liknande</b>		
Belopp vid årets ingång	43	123
Ianspråktaget under perioden/utbetalt	-23	-32
Värdeförändring	1	-48
	<b>21</b>	<b>43</b>

**Not 25 Uppskjuten skatt**

	2023-12-31	2022-12-31
Temporär skillnad mellan bokfört och skattemässigt värde avseende valutaterminer	6 146	5 335
Temporär skillnad mellan bokfört och skattemässigt värde avseende uppskrivna anläggningstillgångar	1 240	1 480
<b>Summa temporära skillnader</b>	<b>7 386</b>	<b>6 815</b>
Uppskjuten skatteskuld på ovanstående	1 521	1 404

**Not 26 Långfristiga skulder till koncernföretag**

	2023-12-31	2022-12-31
Skulder till koncernföretag	455 000	0
	<b>455 000</b>	<b>0</b>
Skuld som förfaller senare än 5 år efter balansdagen	391 250	0

**Not 27 Skulder till koncernföretag**  
Rörelseskulder avseende koncernföretag

	2023-12-31	2022-12-31
<b>Korfristiga skulder till koncernföretag</b>		
Leverantörsskulder	23 689	29 318
Skuld koncernbidrag	0	80 000
Skuld inom koncernkontosystemet	0	25 715
	<b>23 689</b>	<b>135 033</b>

**Not 28 Finansiella instrument, skulder**

I övriga fordringar och skulder ingår det verkliga värdet på balansdagen av finansiella instrument som värderats till verkligt värde. Finansiella instrument utgörs enbart av valutaterminer enligt nedanstående sammanställning.

	2023-12-31	2022-12-31
Vid årets början	2 306	4 633
Värdeförändring redovisad i resultaträkningen	282	-2 326
	<b>2 588</b>	<b>2 307</b>

På balansdagen hade bolaget utestående valutaterminer med negativt verkligt värde avseende köp av EUR till ett nominellt värde av 6 520 TEUR (föregående år 0 TEUR) samt sälj av NOK till ett nominellt värde av 15 000 TNOK (föregående år 93 000 TNOK) samt sälj av USD till ett nominellt värde av 0 TUSD (föregående år 825 TUSD) samt sälj av GBP till ett nominellt värde av 0 TGBP (föregående år 0 TGBP).

**Not 29 Upplupna kostnader och förutbetalda intäkter**

	2023-12-31	2022-12-31
Upplupna löner	4 180	3 887
Upplupna semesterlöner	7 473	6 557
Upplupna sociala avgifter	5 063	4 519
Övriga poster	3 123	11 958
	<b>19 839</b>	<b>26 921</b>

**Not 30 Justeringar för poster som inte ingår i kassaflöde, m m**

	2023-12-31	2022-12-31
Av- och nedskrivningar av tillgångar	14 846	12 054
Utbetalda pensioner	-23	-37
	<b>14 823</b>	<b>12 017</b>

Am

**Not 31 Likvida medel**

	2023-12-31	2022-12-31
<b>Likvida medel</b>		
Kassamedel	10	5
Banktillgodohavanden	16	16
	<b>26</b>	<b>21</b>

**Not 32 Väsentliga händelser efter räkenskapsårets slut**


Den svaga konjunkturen för trävaror i kombination med mycket höga råvarupriser förväntas bestå under 2024. Koncernstyrelsen har beslutat att verksamheten på Moelven Valåsen Wood AB i Karlskoga skall flyttas till Moelven Edanesågen AB under 2024.

*AM*

2024070112880

Resultat- och balansräkningen kommer att föreläggas årsstämman 2024-06-18 för fastställelse.

Edane den 22 maj 2024




Lars Storslett  
Ordförande



Lars-Erik Klas  
Verkställande direktör




Haavard Trøen




Rune F. Andersen



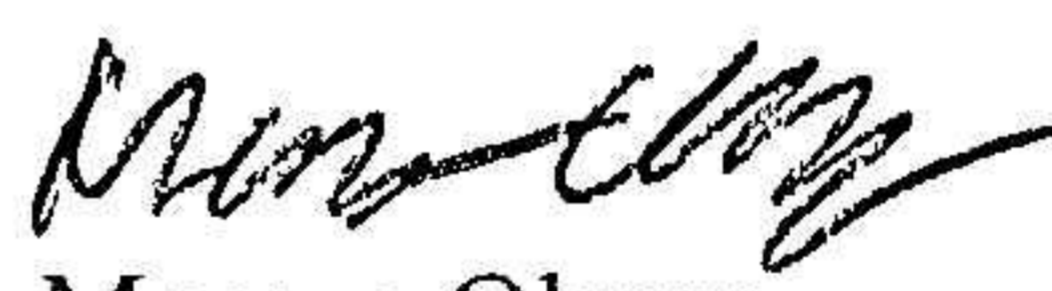
Lasse Skinstad



Björn G Johansson



Mikael Axelsson



Marcus Olsson  
Arbetsstagarrepresentant



Patrik Andersson  
Arbetsstagarrepresentant

Vår revisionsberättelse har lämnats den 24 maj 2024

KPMG AB



Andreas Magnusson  
Auktoriserad revisör

# Revisionsberättelse

Till bolagsstämman i Moelven Edanesågen AB, org. nr 556061-4462

## Rapport om årsredovisningen

### Uttalanden

Vi har utfört en revision av årsredovisningen för Moelven Edanesågen AB för år 2023.

Enligt vår uppfattning har årsredovisningen upprättats i enlighet med årsredovisningslagen och ger en i alla väsentliga avseenden rättvisande bild av Moelven Edanesågen ABs finansiella ställning per den 31 december 2023 och av dess finansiella resultat och kassaflöde för året enligt årsredovisningslagen. Förvaltningsberättelsen är förenlig med årsredovisningens övriga delar.

Vi tillstyrker därför att bolagsstämman fastställer resultaträkningen och balansräkningen.

### Grund för uttalanden

Vi har utfört revisionen enligt International Standards on Auditing (ISA) och god revisionsred i Sverige. Vårt ansvar enligt dessa standarder beskrivs närmare i avsnittet Revisorns ansvar. Vi är oberoende i förhållande till Moelven Edanesågen AB enligt god revisionsred i Sverige och har i övrigt fullgjort vårt yrkesetiska ansvar enligt dessa krav.

Vi anser att de revisionsbevis vi har inhämtat är tillräckliga och ändamålsenliga som grund för våra uttalanden.

### Styrelsens och verkställande direktörens ansvar

Det är styrelsen och verkställande direktören som har ansvaret för att årsredovisningen upprättas och att den ger en rättvisande bild enligt årsredovisningslagen. Styrelsen och verkställande direktören ansvarar även för den interna kontroll som de bedömer är nödvändig för att upprätta en årsredovisning som inte innehåller några väsentliga felaktigheter, vare sig dessa beror på oegentligheter eller misstag.

Vid upprättandet av årsredovisningen ansvarar styrelsen och verkställande direktören för bedömningen av bolagets förmåga att

fortsätta verksamheten. De upplyser, när så är tillämpligt, om förhållanden som kan påverka förmågan att fortsätta verksamheten och att använda antagandet om fortsatt drift. Antagandet om fortsatt drift tillämpas dock inte om styrelsen och verkställande direktören avser att likvidera bolaget, upphöra med verksamheten eller inte har något realistiskt alternativ till att göra något av detta.

### Revisorns ansvar

Våra mål är att uppnå en rimlig grad av säkerhet om huruvida årsredovisningen som helhet inte innehåller några väsentliga felaktigheter, vare sig dessa beror på oegentligheter eller misstag, och att lämna en revisionsberättelse som innehåller våra uttalanden. Rimlig säkerhet är en hög grad av säkerhet, men är ingen garanti för att en revision som utförs enligt ISA och god revisionsred i Sverige alltid kommer att upptäcka en väsentlig felaktighet om en sådan finns. Felaktigheter kan uppstå på grund av oegentligheter eller misstag och anses vara väsentliga om de enskilt eller tillsammans rimligen kan förväntas påverka de ekonomiska beslut som användare fattar med grund i årsredovisningen.

Som del av en revision enligt ISA använder vi professionellt omdöme och har en professionellt skeptisk inställning under hela revisionen. Dessutom:

- identifierar och bedömer vi riskerna för väsentliga felaktigheter i årsredovisningen, vare sig dessa beror på oegentligheter eller misstag, utformar och utför granskningsåtgärder bland annat utifrån dessa risker och inhämtar revisionsbevis som är tillräckliga och ändamålsenliga för att utgöra en grund för våra uttalanden. Risken för att inte upptäcka en väsentlig felaktighet till följd av oegentligheter är högre än för en väsentlig felaktighet som beror på misstag, eftersom oegentligheter kan innefatta agerande i maskopi, förfalskning, avsiktliga utelämnanden, felaktig information eller åsidosättande av intern kontroll.
- skaffar vi oss en förståelse av den del av bolagets interna kontroll som har betydelse för vår revision för att utforma granskningsåtgärder som är lämpliga med hänsyn till omständigheterna, men inte för att uttala oss om effektiviteten i den interna kontrollen.

— utvärderar vi lämpligheten i de redovisningsprinciper som används och rimligheten i styrelsens och verkställande direktörens uppskattningar i redovisningen och tillhörande upplysningar.

— drar vi en slutsats om lämpligheten i att styrelsen och verkställande direktören använder antagandet om fortsatt drift vid upprättandet av årsredovisningen. Vi drar också en slutsats, med grund i de inhämtade revisionsbevisen, om huruvida det finns någon väsentlig osäkerhetsfaktor som avser sådana händelser eller förhållanden som kan leda till betydande tvivel om bolagets förmåga att fortsätta verksamheten. Om vi drar slutsatsen att det finns en väsentlig osäkerhetsfaktor, måste vi i revisionsberättelsen fästa uppmärksamheten på upplysningarna i årsredovisningen om den väsentliga osäkerhetsfaktorn eller, om sådana upplysningar är otillräckliga, modifiera uttalandet om årsredovisningen. Våra slutsatser baseras på de revisionsbevis som inhämtas fram till datumet för revisionsberättelsen. Dock kan framtida händelser eller förhållanden göra att ett bolag inte längre kan fortsätta verksamheten.

— utvärderar vi den övergripande presentationen, strukturen och innehållet i årsredovisningen, däribland upplysningarna, och om årsredovisningen återger de underliggande transaktionerna och händelserna på ett sätt som ger en rättvisande bild.

Vi måste informera styrelsen om bland annat revisionens planerade omfattning och inriktning samt tidpunkten för den. Vi måste också informera om betydelsefulla iakttagelser under revisionen, däribland de eventuella betydande brister i den interna kontrollen som vi identifierat.



## Rapport om andra krav enligt lagar och andra författningar

### Uttalanden

Utöver vår revision av årsredovisningen har vi även utfört en revision av styrelsens och verkställande direktörens förvaltning för Moelven Edanesågen AB för år 2023 samt av förslaget till dispositioner beträffande bolagets vinst eller förlust.

Vi tillstyrker att bolagsstämman disponerar vinsten enligt förslaget i förvaltningsberättelsen och beviljar styrelsens ledamöter och verkställande direktören ansvarsfrihet för räkenskapsåret.

### Grund för uttalanden

Vi har utfört revisionen enligt god revisionssed i Sverige. Vårt ansvar enligt denna beskrivs närmare i avsnittet Revisorns ansvar. Vi är oberoende i förhållande till Moelven Edanesågen AB enligt god revisorssed i Sverige och har i övrigt fullgjort vårt yrkesetiska ansvar enligt dessa krav.

Vi anser att de revisionsbevis vi har inhämtat är tillräckliga och ändamålsenliga som grund för våra uttalanden.

### Styrelsens och verkställande direktörens ansvar

Det är styrelsen som har ansvaret för förslaget till dispositioner beträffande bolagets vinst eller förlust. Vid förslag till utdelning innefattar detta bland annat en bedömning av om utdelningen är försvarlig med hänsyn till de krav som bolagets verksamhetsart, omfattning och risker ställer på storleken av bolagets egna kapital, konsolideringsbehov, likviditet och ställning i övrigt.

Styrelsen ansvarar för bolagets organisation och förvaltningen av bolagets angelägenheter. Detta innefattar bland annat att fortlöpande bedöma bolagets ekonomiska situation och att tillse att bolagets

organisation är utformad så att bokföringen, medelsförvaltningen och bolagets ekonomiska angelägenheter i övrigt kontrolleras på ett betryggande sätt.

Verkställande direktören ska sköta den löpande förvaltningen enligt styrelsens riktlinjer och anvisningar och bland annat vidta de åtgärder som är nödvändiga för att bolagets bokföring ska fullgöras i överensstämmelse med lag och för att medelsförvaltningen ska skötas på ett betryggande sätt.

### Revisorns ansvar

Vårt mål beträffande revisionen av förvaltningen, och därmed vårt uttalande om ansvarsfrihet, är att inhämta revisionsbevis för att med en rimlig grad av säkerhet kunna bedöma om någon styrelseledamot eller verkställande direktören i något väsentligt avseende:

- företagit någon åtgärd eller gjort sig skyldig till någon försummelse som kan föranleda ersättningsskyldighet mot bolaget, eller
- på något annat sätt handlat i strid med aktiebolagslagen, årsredovisningslagen eller bolagsordningen.

Vårt mål beträffande revisionen av förslaget till dispositioner av bolagets vinst eller förlust, och därmed vårt uttalande om detta, är att med rimlig grad av säkerhet bedöma om förslaget är förenligt med aktiebolagslagen.


Rimlig säkerhet är en hög grad av säkerhet, men ingen garanti för att en revision som utförs enligt god revisionssed i Sverige alltid kommer att upptäcka åtgärder eller försummelser som kan föranleda

ersättningsskyldighet mot bolaget, eller att ett förslag till dispositioner av bolagets vinst eller förlust inte är förenligt med aktiebolagslagen.

Som en del av en revision enligt god revisionssed i Sverige använder vi professionellt omdöme och har en professionellt skeptisk inställning under hela revisionen. Granskningen av förvaltningen och förslaget till dispositioner av bolagets vinst eller förlust grundar sig främst på revisionen av räkenskaperna. Vilka tillkommande granskningsåtgärder som utförs baseras på vår professionella bedömning med utgångspunkt i risk och väsentlighet. Det innebär att vi fokuserar granskningen på sådana åtgärder, områden och förhållanden som är väsentliga för verksamheten och där avsteg och överträdelser skulle ha särskild betydelse för bolagets situation. Vi går igenom och prövar fattade beslut, beslutsunderlag, vidtagna åtgärder och andra förhållanden som är relevanta för vårt uttalande om ansvarsfrihet. Som underlag för vårt uttalande om styrelsens förslag till dispositioner beträffande bolagets vinst eller förlust har vi granskat om förslaget är förenligt med aktiebolagslagen.

Karlstad den 24 maj 2024

KPMG AB



Andreas Magnusson  
Auktoriserad revisor