

ÅRSREDOVISNING

för

Gustavshill Holding AB

Org.nr. 559022-3409

Styrelsen får härmed avlämna årsredovisning för räkenskapsåret 2023-01-01 - 2023-12-31

Innehåll	Sida
- förvaltningsberättelse	2
- resultaträkning	4
- balansräkning	5
- kassaflödesanalys	7
- noter	8
- underskrifter	14

Undertecknad styrelseledamot i Gustavshill Holding AB intygar härmed, dels att denna kopia av årsredovisningen överensstämmer med originalet, dels att resultat- och balansräkning fastställts på årsstämman den *2024-06-28*.
Stämman beslöt tillika godkänna styrelsens förslag till vinstdisposition.

Stockholm 2024-06-*28*



Rolf Gustafsson

FÖRVALTNINGSBERÄTTELSE

Årsredovisningen är upprättad i svenska kronor, SEK.

Verksamheten

Bolaget ska bedriva förvaltning av andelar och fastigheter.

Företaget har sitt säte i Ekerö kommun Stockholms län.

Gustavshill Handelsträdgård AB, 556266-2139 bedriver trädgårdsrörelse och hyr fastigheten Ölsta 5.7 som består av växthus av systerföretaget Gustavshill Fastighets AB

Gustavshill Fastighets AB, 559018-8412 bedriver förvaltning av andelar och fastigheter. Bolaget äger fastigheten Ölsta 5:7 som består av växthus som hyrs ut till systerföretaget Gustavshill Handelsträdgård AB.

Gustavshill Finans AB, 559421-8413 verksamhetsföremål är att äga och förvalta aktier och andelar i dotter- och intressebolag. Bolaget äger Gustavshill Blomstergrossist.

Gustavshill Blomstergrossist AB, 559393-0380 bedriver handel med växtprodukter

Flerårsjämförelse*, koncernen

Belopp i Flerårsjämförelse, koncern visas i KSEK

	2023	2022	2021
Nettoomsättning	103 087	93 780	99 569
Res. efter finansiella poster	3 890	5 565	8 986
Soliditet (%)	71,60	69,2	64,9

*Definitioner av nyckeltal, se noter

Flerårsjämförelse*

Beloppen i Flerårsjämförelse visas i KSEK

	2023	2022	2021
Res. efter finansiella poster	987	1 986	1 985
Soliditet (%)	90,34	90,4	87,2

*Definitioner av nyckeltal, se noter

Väsentliga händelser under räkenskapsåret

I början av året har dotterföretaget Gustavshill Handelsträdgård AB, org.nr 556266-2139, sålt grossistdelen, Årstahallen, till ett nystartat bolag inom koncernen, Gustavshill Blomstergrossist AB, org.nr 559393-0380. Efter detta har dotterbolaget avyttrats till Gustavshill Finans AB, org.nr 559421-8413, som ägs till 70% av Gustavshill Holding AB.

Framtida utveckling

Koncernens framtida utveckling ser positiv ut och vi hoppas kunna behålla våra marknadsandelar.



Gustavshill Holding AB

Org.nr. 559022-3409

Förändringar i eget kapital, koncern

2024071909651

	Aktiekapital	Övrigt tillskjutet kapital	Annat eget kapital inkl årets resultat	Innehav utan bestämmande inflytande	Summa eget kapital
Belopp vid årets ingång	50 000	0	49 597 662	0	49 647 662
Resultatdisp. enl. beslut av årsstämma:					
Utdelning till aktieägare		0	-1 000 000	0	-1 000 000
Förvärv av dotterföretag	0	0	0	7 500	7 500
Årets vinst			1 685 901	1 172 309	2 858 210
Belopp vid årets utgång	50 000	0	50 283 563	1 179 809	51 513 372

Förändringar i eget kapital

	Aktiekapital	Övrigt bundet eget kapital	Övrigt fritt eget kapital	Årets resultat	Summa fritt eget kapital
Belopp vid årets ingång	50 000	0	2 453 483	1 986 197	4 439 680
Resultatdisp. enl. beslut av årsstämma:					
Utdelning till aktieägare			1 986 197	-1 986 197	0
Årets vinst			-1 000 000	986 522	-1 000 000
Belopp vid årets utgång	50 000	0	3 439 680	986 522	4 426 202

Resultatdisposition

Förslag till disposition av bolagets vinst

Till årsstämmans förfogande står balanserad vinst	3 439 680
årets vinst	986 522
	<u>4 426 202</u>

Styrelsen föreslår att till aktieägarna utdelas i ny räkning överföres	1 000 000
	<u>3 426 202</u>
	4 426 202

Förslag till beslut om vinstutdelning

Styrelsen föreslår att utdelning lämnas med 1 000 000,00 kr. vilket motsvarar 20,00 kr. per aktie.

Styrelsen föreslår att utbetalning av utdelningen skall ske i omedelbar anslutning till årsstämman.

Styrelsen anser att den föreslagna vinstutdelningen är försvarlig med hänsyn till de krav som verksamhetens art, omfattning och risker ställer på storleken av det egna kapitalet samt bolagets konsolideringsbehov, likviditet och ställning i övrigt.

Yttrandet ska ses mot bakgrund av den information som framgår av årsredovisningen. Företagsledningen planerar inga väsentliga förändringar av befintlig verksamhet så som väsentliga investeringar, försäljningar eller avveckling.

Hänsyn har även tagits till de krav som koncernverksamhetens art, omfattning och risker ställer på koncernens egna kapital samt till koncernens konsolideringsbehov, likviditet och ställning i övrigt.

Beträffande bolagets resultat och ställning i övrigt hänvisas till efterföljande resultat- och balansräkningar med tillhörande noter.

RESULTATRÄKNING

	Not	Koncernen		Moderbolaget	
		2023-01-01	2022-01-01	2023-01-01	2022-01-01
		2023-12-31	2022-12-31	2023-12-31	2022-12-31
Rörelsens intäkter m.m.					
Nettoomsättning	3, 4	103 086 995	93 779 854	0	0
Övriga rörelseintäkter	5	212 682	1 079 648	0	0
		<u>103 299 677</u>	<u>94 859 502</u>	<u>0</u>	<u>0</u>
Rörelsens kostnader					
Råvaror och förnödenheter		-4 990 171	-4 882 353	0	0
Handelsvaror		-62 590 522	-54 623 417	0	0
Övriga externa kostnader	6, 7	-11 447 219	-8 265 082	-16 678	-15 803
Personalkostnader	8	-17 648 328	-18 978 267	0	0
Av- och nedskrivningar av materiella och immateriella anläggningstillgångar		-2 151 050	-2 026 199	0	0
Övriga rörelsekostnader		-215 124	-297 901	0	0
		<u>-99 042 414</u>	<u>-89 073 219</u>	<u>-16 678</u>	<u>-15 803</u>
Rörelseresultat		4 257 263	5 786 283	-16 678	-15 803
Resultat från finansiella poster					
Resultat från andelar i koncernföretag	9	0	0	1 003 200	2 002 000
Resultat från övriga värdepapper och fordringar som är anläggningstillgångar	10	706	736	0	0
Ränteintäkter	11	42 424	3 046	0	0
Räntekostnader	12	-410 666	-224 720	0	0
		<u>-367 536</u>	<u>-220 938</u>	<u>1 003 200</u>	<u>2 002 000</u>
Resultat efter finansiella poster		3 889 727	5 565 345	986 522	1 986 197
Resultat före skatt		3 889 727	5 565 345	986 522	1 986 197
Skatt på årets resultat	13	-1 596 856	-933 491	0	0
Uppskjuten skatt	13	565 339	-216 839	0	0
Årets resultat		<u>2 858 210</u>	<u>4 415 015</u>	<u>986 522</u>	<u>1 986 197</u>
Hänförligt till:					
Moderföretagets aktieägare		1 685 901	4 415 015		
Innehav utan bestämmande inflytande		1 172 309	0		

BALANSRÄKNING

	Koncernen		Moderbolaget	
	2023-12-31	2022-12-31	2023-12-31	2022-12-31

TILLGÅNGAR

Anläggningstillgångar

Materiella anläggningstillgångar

Byggnader och mark	14	24 872 595	24 901 637	0	0
Förbättringsutgifter på annans fastighet	15	5 282 143	4 240 954	0	0
Maskiner och andra tekniska anläggningar	16	3 950 867	3 591 258	0	0
Inventarier, verktyg och installationer	17	4 967 730	5 092 667	0	0
		<u>39 073 335</u>	<u>37 826 516</u>	<u>0</u>	<u>0</u>

Finansiella anläggningstillgångar

Andelar i koncernföretag	18	0	0	507 500	490 000
Andra långfristiga värdepappersinnehav	19	835 996	821 496	0	0
Uppskjuten skattefordran	20	0	0	0	0
Andra långfristiga fordringar	21	70 000	0	0	0
		<u>905 996</u>	<u>821 496</u>	<u>507 500</u>	<u>490 000</u>

Summa anläggningstillgångar		39 979 331	38 648 012	507 500	490 000
------------------------------------	--	-------------------	-------------------	----------------	----------------

Omsättningstillgångar

Varulager m.m.

Råvaror och förnödenheter		1 377 103	1 418 530	0	0
Färdiga varor och handelsvaror		4 827 780	6 409 841	0	0
		<u>6 204 883</u>	<u>7 828 371</u>	<u>0</u>	<u>0</u>

Kortfristiga fordringar

Kundfordringar		7 919 256	9 316 344	0	0
Övriga fordringar		2 059 251	1 666 313	26	26
Förutbetalda kostnader och upplupna intäkter	22	1 200 865	360 377	0	0
		<u>11 179 372</u>	<u>11 343 034</u>	<u>26</u>	<u>26</u>

Kassa och bank

Kassa och bank	23	18 392 245	13 853 265	4 447 238	4 478 216
		<u>18 392 245</u>	<u>13 853 265</u>	<u>4 447 238</u>	<u>4 478 216</u>

Summa omsättningstillgångar		35 776 500	33 024 670	4 447 264	4 478 242
------------------------------------	--	-------------------	-------------------	------------------	------------------

SUMMA TILLGÅNGAR		75 755 831	71 672 682	4 954 764	4 968 242
-------------------------	--	-------------------	-------------------	------------------	------------------

BALANSRÄKNING

	Not	Koncernen		Moderbolaget	
		2023-12-31	2022-12-31	2023-12-31	2022-12-31
EGET KAPITAL OCH SKULDER					
Eget kapital, koncern					
Aktiekapital		50 000	50 000		
Annat eget kapital inklusive årets resultat		50 283 563	49 597 662		
Eget kapital hänförligt till moderföretagets aktieägare		50 333 563	49 647 662		
Innehav utan bestämmande inflytande		1 179 809	0		
Summa eget kapital, koncern		51 513 372	49 647 662		
Eget kapital, moderföretag					
Bundet eget kapital					
Aktiekapital				50 000	50 000
				50 000	50 000
Fritt eget kapital					
Balanserat resultat	24			3 439 680	2 453 483
Årets resultat				986 522	1 986 197
				4 426 202	4 439 680
Summa eget kapital, moderföretag				4 476 202	4 489 680
Avsättningar					
Uppskjuten skatteskuld	20	1 204 335	1 769 674	0	0
Summa avsättningar		1 204 335	1 769 674	0	0
Långfristiga skulder					
Skulder till kreditinstitut	25	1 500 000	1 500 000	0	0
Övriga skulder		10 304 080	10 304 080	0	0
Summa långfristiga skulder		11 804 080	11 804 080	0	0
Kortfristiga skulder					
Skulder till kreditinstitut	26	0	33 372	0	0
Förskott från kunder		216 681	195 806	0	0
Leverantörsskulder		5 981 333	3 768 343	0	0
Skulder till koncernföretag		0	0	478 562	478 562
Aktuell skatteskuld		443 118	499 128	0	0
Övriga skulder		1 994 733	1 387 934	0	0
Upplupna kostnader och förutbetalda intäkter	27	2 598 179	2 566 683	0	0
Summa kortfristiga skulder		11 234 044	8 451 266	478 562	478 562
SUMMA EGET KAPITAL OCH SKULDER		75 755 831	71 672 682	4 954 764	4 968 242

Gustavshill Holding AB

Org.nr. 559022-3409

KASSAFLÖDESANALYS

2024071909655

	Not	Koncernen		Moderbolaget	
		2023-01-01	2022-01-01	2023-01-01	2022-01-01
		2023-12-31	2022-12-31	2023-12-31	2022-12-31
Den löpande verksamheten					
Rörelseresultat		4 257 263	5 786 283	-16 678	-15 803
Justeringar för poster som inte ingår i kassaflödet	28	2 158 550	2 026 199	0	0
Erhållen ränta m.m.		42 424	3 046	0	0
Erlagd ränta		-410 666	-224 720	0	0
Betald inkomstskatt		-1 652 866	-3 090 826	0	0
Kassaflöde från den löpande verksamheten före förändringar av rörelsekapital		4 394 705	4 499 982	-16 678	-15 803
Kassaflöde från förändringar av rörelsekapital					
Minskning(+)/ökning(-) av varulager/pågående arbete		1 623 488	-1 801 586	0	0
Minskning(+)/ökning(-) av kundfordringar		1 397 088	-2 403 228	0	0
Minskning(+)/ökning(-) av fordringar		-1 232 720	1 115 597	0	0
Minskning(-)/ökning(+) av leverantörsskulder		2 212 990	-704 351	0	0
Minskning(-)/ökning(+) av kortfristiga skulder		659 170	395 789	0	-34 438
Kassaflöde från den löpande verksamheten		9 054 721	1 102 203	-16 678	-50 241
Investeringsverksamheten					
Förvärv av maskiner och andra tekniska anläggningar	16	-1 196 572	0	0	0
Förvärv av inventarier, verktyg och installationer	17	-3 117 100	-2 257 444	0	0
Försäljning av inventarier, verktyg och installationer		0	19 575	0	0
Försäljning av övriga materiella anläggningstillgångar		2 329 448	0	0	0
Förbättringsutgifter på annans fastighet	15	-1 413 645	-1 209 381	0	0
Förvärv av koncernföretag	18	0	0	-17 500	0
Utdelning från koncernföretag				1 003 200	2 002 000
Förvärv av långfristiga värdepapper	19	-777 890	0	0	0
Utdelning från långfristiga värdepapper	10	706	736	0	0
Försäljning av långfristiga värdepapper	19	763 390	0	0	0
Placeringar i övriga finansiella anläggningstillgångar	21	-70 000	0	0	0
Kassaflöde från investeringsverksamheten		-3 481 663	-3 446 514	985 700	2 002 000
Finansieringsverksamheten					
Förändring kortfristiga finansiella skulder		-33 372	-66 624	0	0
Amortering långfristiga lån			-633 372	0	0
Utbetald utdelning		-1 000 000	-1 000 000	-1 000 000	-1 000 000
Kassaflöde från finansieringsverksamheten		-1 033 372	-1 699 996	-1 000 000	-1 000 000
Förändring av likvida medel		4 539 686	-4 044 307	-30 978	951 759
Likvida medel vid årets början		13 853 265	17 923 308	4 478 216	3 526 457
Likvida medel vid årets slut	23	18 392 245	13 853 265	4 447 238	4 478 216

NOTER**Not 1 Redovisnings- och värderingsprinciper**

Årsredovisningen är upprättad i enlighet med årsredovisningslagen och BFNAR 2012:1 Årsredovisning och koncernredovisning.

Principerna är oförändrade jämfört med föregående år.

Fordringar

Fordringar har upptagits till de belopp varmed de beräknas inflyta.

Övriga tillgångar, avsättningar och skulder

Övriga tillgångar, avsättningar och skulder har värderats till anskaffningsvärden om inget annat anges nedan.

Intäktsredovisning

Inkomsten redovisas till det verkliga värdet av vad som erhållits eller kommer att erhållas. Företaget redovisar därför inkomsten till nominellt värde (fakturabelopp) om ersättningen erhålls i likvida medel direkt vid leverans. Avdrag görs för lämnade rabatter.

Varuförsäljning

Försäljning av varor redovisas när företaget till köparen har överfört de väsentliga risker och förmåner som är förknippade med ägandet, normalt när kunden har varorna i sin besittning.

Intäkter från försäljning av varor som inte har några betydande serviceförpliktelser redovisas vid leverans.

Hyror

Hysesintäkter från uthyrning av företagens lokaler redovisas linjärt över leasingperioden.

Materiella anläggningstillgångar

Materiella anläggningstillgångar redovisas till anskaffningsvärde med avdrag för ackumulerade avskrivningar och eventuella nedskrivningar. Tillgångarna skrivs av linjärt över tillgångarnas bedömda nyttjandeperiod förutom mark som inte skrivs av. Nyttjandeperioden omprövas per varje balansdag. Följande nyttjandeperioder tillämpas:

	Antal år
Byggnader	25
Förbättringsutgifter på annans fastighet	20
Markanläggningar	20
Maskiner och andra tekniska anläggningar	10
Inventarier, verktyg och installationer	5-10

Immateriella anläggningstillgångar

Immateriella anläggningstillgångar redovisas till anskaffningsvärde med avdrag för ackumulerade avskrivningar och eventuella nedskrivningar. Tillgångarna skrivs av linjärt över tillgångarnas bedömda nyttjandeperiod. Nyttjandeperioden omprövas per varje balansdag. Pågående projekt skrivs inte av utan nedskrivningsprövas årligen. Följande nyttjandeperioder tillämpas:

	Antal år
Goodwill	10

Finansiella instrument

Finansiella instrument värderas utifrån anskaffningsvärde.

Finansiella tillgångar och finansiella skulder redovisas när företaget blir part i det finansiella instrumentets avtalsmässiga villkor. Finansiella tillgångar tas bort från balansräkningen när den avtalsenliga rätten till kassaflödet från tillgången upphör eller regleras, eller när de risker och fördelar förknippade med tillgången överförs till annan part. Finansiella skulder tas bort från balansräkningen när den avtalade förpliktelsen fullgörs eller upphör.

Kundfordringar värderas till anskaffningsvärde med avdrag för befarade förluster. Leverantörsskulder och andra icke-räntebärande skulder värderas till nominella belopp.

NOTER**Leasing****Leasetagare**

Samtliga leasingavtal kostnadsförs linjärt över leasingperioden.

Varulager

Varulagret är värderat till det lägsta av anskaffningsvärdet, beräknat enligt först-in-först-ut, och nettoförsäljningsvärde. Nettoförsäljningsvärdet har beräknats till försäljningsvärdet efter avdrag för beräknad försäljningskostnad, varmed hänsyn har tagits till inkurans.

Inkomstskatt

Aktuell skatt är inkomstskatt för innevarande räkenskapsår som avser årets skattepliktiga resultat och den del av tidigare räkenskapsårs inkomstskatt som ännu inte har redovisats.

Aktuell skatt värderas till det sannolika beloppet enligt de skattesatser och skatteregler som gäller på balansdagen.

Uppskjuten skatt är inkomstskatt för skattepliktigt resultat avseende framtida räkenskapsår till följd av tidigare transaktioner eller händelser.

Uppskjuten skatt beräknas på temporära skillnader. En temporär skillnad finns när det redovisade värdet på en tillgång eller skuld skiljer sig från det skattemässiga värdet. Temporära skillnader beaktas ej i skillnader hänförliga till investeringar i dotterföretag, filialer, intresseföretag eller joint venture om företaget kan styra tidpunkten för återföring av de temporära skillnaderna och det inte är uppenbart att den temporära skillnaden kommer att återföras inom en överskådlig framtid. Skillnader som härrör från den första redovisningen av goodwill eller vid den första redovisningen av en tillgång eller skuld såvida inte den hänförliga transaktionen är ett rörelseförvärv eller påverkar skatt eller redovisat resultat utgör inte heller temporära skillnader.

Uppskjuten skattefordran avseende underskottsavdrag eller andra framtida skattemässiga avdrag redovisas i den omfattning det är sannolikt att avdragen kan avräknas mot framtida skattemässiga överskott.

Kassaflödesanalys

Kassaflödesanalysen upprättas enligt indirekt metod. Det redovisade kassaflödet omfattar endast transaktioner som medför in- eller utbetalningar.

Koncernredovisning**Dotterföretag**

Dotterföretag är företag i vilka moderföretaget direkt eller indirekt innehar mer än 50 % av röstetalet eller på annat sätt har ett bestämmande inflytande. Bestämmande inflytande innebär en rätt att utforma ett företags finansiella och operativa strategier i syfte att erhålla ekonomiska fördelar. Redovisningen av rörelseförvärv bygger på enhetssynen. Det innebär att förvärvsanalysen upprättas per den tidpunkt då förvärvaren får bestämmande inflytande. Från och med denna tidpunkt ses förvärvaren och den förvärvade enheten som en redovisningsenhet. Tillämpningen av enhetssynen innebär vidare att alla tillgångar (inklusive goodwill) och skulder samt intäkter och kostnader medräknas i sin helhet även för delägda dotterföretag.

Anskaffningsvärdet för dotterföretag beräknas till summan av verkligt värde vid förvärvstidpunkten för erlagda tillgångar med tillägg av uppkomna och övertagna skulder samt emitterade egetkapitalinstrument, utgifter som är direkt hänförliga till rörelseförvärvet samt eventuell tilläggsköpeskilling. I förvärvsanalysen fastställs det verkliga värdet, med några undantag, vid förvärvstidpunkten av förvärvade identifierbara tillgångar och övertagna skulder samt minoritetsintresse.

Minoritetsintresse värderas till verkligt värde vid förvärvstidpunkten. Från och med förvärvstidpunkten inkluderas i koncernredovisningen det förvärvade företagens intäkter och kostnader, identifierbara tillgångar och skulder liksom eventuell uppkommen goodwill eller negativ goodwill.

Goodwill

Koncernmässig goodwill uppkommer när anskaffningsvärdet vid förvärv av andelar i dotterföretag överstiger det i förvärvsanalysen fastställda värdet på det förvärvade företagens identifierbara nettotillgångar. Goodwill redovisas till anskaffningsvärde med avdrag för ackumulerade avskrivningar och eventuell nedskrivning.



NOTER

Negativ goodwill

Negativ goodwill uppkommer när anskaffningsvärdet vid förvärv av andelar i dotterföretag understiger det i förvärvsanalysen fastställda värdet på det förvärvade företags identifierbara nettotillgångar.

Avser uppkommen negativ goodwill framtida kostnader eller framtida förluster, redovisas negativ goodwill som en avsättning i balansräkningen och upplöses i takt med att kostnaderna (förlusterna) uppstår. Uppkommer negativ goodwill istället på grund av andra orsaker redovisas negativ goodwill som en avsättning i balansräkningen till den del den inte överstiger verkligt värde på förvärvade identifierbara icke-monetära tillgångar. Den del som överstiger detta värde intäktstförs omedelbart. Den del av negativ goodwill som inte överstiger verkligt värde på förvärvade identifierbara icke-monetära tillgångar intäktstförs på ett systematiskt sätt över en period som beräknas som kvarvarande vägd genomsnittlig nyttjandeperiod för de förvärvade identifierbara tillgångarna som är avskrivningsbara.

Justering av förvärvsanalys

I det fall förutsättningarna för förvärvsanalysen är ofullständiga justeras denna för att bättre återspegla faktiska förhållanden vid förvärvstidpunkten. Justeringarna görs retroaktivt inom tolv månader efter förvärvstidpunkten. Justeringar senare än tolv månader efter förvärvstidpunkten redovisas som en ändrad uppskattning och bedömning.

Förändringar i ägarandel

Vid förvärv av ytterligare andelar i företag som redan är dotterföretag upprättas inte någon ny förvärvsanalys eftersom moderföretaget redan har bestämmande inflytande. Eftersom förändringar i innehavet i företag som är dotterföretag enbart är en transaktion mellan ägarna redovisas inte någon vinst eller förlust i resultaträkningen utan effekten av transaktionen redovisas enbart i eget kapital.

Vid förvärv av ytterligare andelar i ett företag så att företaget blir dotterföretag upprättas en förvärvsanalys. De sedan tidigare ägda andelarna anses avyttrade. Andelar i ett dotterföretag har förvärvats. Vinst eller förlust, beräknad som skillnaden mellan verkligt värde och koncernmässigt redovisat värde, ska redovisas i koncernresultaträkningen.

Avyttras andelar i ett dotterföretag eller bestämmande inflytande upphör på annat sätt, anses andelarna som avyttrade i koncernredovisningen och vinst eller förlust vid avyttringen redovisas i koncernresultaträkningen. Om andelar finns kvar efter att bestämmande inflytande har upphört redovisas dessa med det verkliga värdet vid förvärvstidpunkten som anskaffningsvärde.

Eliminering av transaktioner mellan koncernföretag och intresseföretag

Koncerninterna fordringar och skulder, intäkter och kostnader och orealiserade vinster eller förluster som uppkommer vid transaktioner mellan koncernföretag, elimineras i sin helhet. Orealiserade vinster som uppkommer vid transaktioner med intresseföretag elimineras i den utsträckning som motsvarar koncernens ägarandel i företaget. Orealiserade förluster elimineras på samma sätt som orealiserade vinster, men endast i den utsträckning det inte finns någon indikation på något nedskrivningsbehov.

Not 2 Uppskattningar och bedömningar

Inga speciella uppskattningar eller bedömningar har gjorts som kan påverka årsredovisningen väsentligt.

UPPLYSNINGAR TILL ENSKILDA POSTER

Not 3	Nettoomsättning	Koncernen		Moderbolaget	
		2023	2022	2023	2022
	<i>Nettoomsättning uppdelad på rörelsegren</i>				
	Försäljning av trädgårdsprodukter	103 086 995	93 779 854	0	0
		103 086 995	93 779 854	0	0
	<i>Nettoomsättning uppdelad på geografiskt område</i>				
	Sverige	103 072 695	93 779 854	0	0
	Inom EU	14 300	0	0	0
		103 086 995	93 779 854	0	0

NOTER

Not 4	Inköp och försäljning inom koncernen	Koncernen		Moderbolaget	
		2023	2022	2023	2022
	Andel av försäljningen som avser koncernföretag	11 093 349	800 000	0	0
	Andel av inköpen som avser koncernföretag	-11 093 349	-800 000	0	0
Not 5	Övriga rörelseintäkter	Koncernen		Moderbolaget	
		2023	2022	2023	2022
	<i>Övriga rörelseintäkter uppdelade på intäktslag</i>				
	Återvunna kundfordringar	55 562	144 840		
	Kursvinster	59 370	85 362		
	Vinst vid avyttring av anläggningstillgångar	26 652	75 000		
	Erhållna statliga bidrag	43 513	571 401		
	Sjuklöneersättning	0	141 725		
	Övriga intäkter	27 585	61 320		
		212 682	1 079 648	0	0
Not 6	Leasingavtal - Operationell leasing leasetagare	Koncernen		Moderbolaget	
		2023	2022	2023	2022
	Under året har företags leasingavgifter uppgått till	2 703 665	2 682 472	0	0
	Framtida minimileasingavgifter för icke uppsägningsbara leasingavtal, förfaller till betalning enligt följande:				
	Inom 1 år	3 665 000	3 682 000	0	0
	Mellan 2 till 5 år	14 660 000	3 460 000	0	0
	Senare än 5 år	3 565 000	800 000	0	0
		21 890 000	7 942 000	0	0
Not 7	Ersättning till revisorer	Koncernen		Moderbolaget	
		2023	2022	2023	2022
	Revisionsuppdrag	132 988	35 262	15 688	14 750
		132 988	35 262	15 688	14 750

Med revisionsuppdrag avses revisors arbete för den lagstadgade revisionen och med revisionsverksamhet olika typer av kvalitetssäkringstjänster. Övriga tjänster är sådant som inte ingår i revisionsuppdrag, revisionsverksamhet eller skatterådgivning.

NOTER

Not 8 Personal	Koncernen		Moderbolaget	
	2023	2022	2023	2022
<i>Medelantalet anställda</i>				
Medelantalet anställda bygger på av bolaget betalda närvarotimmar relaterade till en normal arbetstid.				
Medelantal anställda har varit	31	34	0	0
varav kvinnor	15	14	0	0
varav män	16	20	0	0
<i>Löner, ersättningar m.m.</i>				
Löner, ersättningar, sociala kostnader och pensionskostnader har utgått med följande belopp:				
Styrelsen:				
Löner och ersättningar	695 338	1 169 678	0	0
Pensionskostnader	379 520	366 780	0	0
	<u>1 074 858</u>	<u>1 536 458</u>	<u>0</u>	<u>0</u>
Övriga anställda:				
Löner och ersättningar	10 260 667	11 956 886	0	0
Pensionskostnader	107 221	78 551	0	0
	<u>10 367 888</u>	<u>12 035 437</u>	<u>0</u>	<u>0</u>
Sociala kostnader	4 016 469	4 169 216	0	0
Summa styrelse och övriga	<u>15 459 215</u>	<u>17 741 111</u>	<u>0</u>	<u>0</u>
<i>Könsfördelning i styrelse och företagsledning</i>				
Antal styrelseledamöter	5	4	5	4
varav kvinnor	2	2	2	2
varav män	3	2	3	2
Not 9 Resultat från andelar i koncernföretag	Koncernen		Moderbolaget	
	2023	2022	2023	2022
Utdelning	<u>0</u>	<u>0</u>	<u>1 003 200</u>	<u>2 002 000</u>
	0	0	1 003 200	2 002 000
Not 10 Resultat från övriga värdepapper och fordringar som är anläggningstillgång	Koncernen		Moderbolaget	
	2023	2022	2023	2022
Utdelning	<u>706</u>	<u>736</u>	<u>0</u>	<u>0</u>
	706	736	0	0
Not 11 Övriga ränteintäkter och liknande resultatposter	Koncernen		Moderbolaget	
	2023	2022	2023	2022
Övriga ränteintäkter	<u>42 424</u>	<u>3 046</u>	<u>0</u>	<u>0</u>
	42 424	3 046	0	0

NOTER

Not 12 Räntekostnader och liknande resultatposter	Koncernen		Moderbolaget	
	2023	2022	2023	2022
Övriga räntekostnader	410 666	224 720	0	0
	410 666	224 720	0	0
Not 13 Skatt på årets resultat		2023		2022
Koncernen				
Aktuell skatt		-1 596 856		-933 491
Uppskjuten skatt		565 339		-216 839
		-1 031 517		-1 150 330
<i>Avstämning av effektiv skatt</i>				
	Procent	Belopp	Procent	Belopp
Resultat före skatt		3 889 727		5 565 345
Skatt enligt gällande skattesats	20,60%	-801 284	20,60%	-1 146 461
Ej avdragsgilla kostnader	0,00%	-3 049 949	0,00%	-28 380
Ej skattepliktiga intäkter	0,00%	2 286 685	0,00%	217 182
Skattemässiga justeringar	0,00%	4 832	0,00%	30 821
Schablonintäkt periodiseringsfond	0,00%	-33 689	0,00%	0
Intäkter som ska tas upp men som inte ingår i det redovisade resultatet	0,00%	0	0,06%	-3 399
I år uppkomna underskottsavdrag	0,00%	-3 436	0,00%	-3 255
Förändring Uppskjuten skatt	-14,53%	565 339	3,90%	-216 839
Övrigt		-15		1
Redovisad effektiv skatt	6,07%	-1 031 517	24,56%	-1 150 330
Moderbolaget		2023		2022
<i>Avstämning av effektiv skatt</i>				
	Procent	Belopp	Procent	Belopp
Resultat före skatt		986 522		1 986 197
Skatt enligt gällande skattesats	20,60%	-203 224	20,60%	-409 157
Ej skattepliktiga intäkter	0,00%	206 659	0,00%	412 412
I år uppkomna underskottsavdrag	0,00%	-3 435	0,00%	-3 255
Not 14 Byggnader och mark		Koncernen		Moderbolaget
		2023-12-31		2023-12-31
		2022-12-31		2022-12-31
Ingående anskaffningsvärde	25 080 848	25 080 848	0	0
Utgående ackumulerade anskaffningsvärden	25 080 848	25 080 848	0	0
Ingående avskrivningar	-179 211	-149 770	0	0
Årets avskrivningar	-29 042	-29 441	0	0
Utgående ackumulerade avskrivningar	-208 253	-179 211	0	0
Utgående redovisat värde	24 872 595	24 901 637	0	0
Redovisat värde byggnader	24 372 595	24 401 637	0	0
Redovisat värde mark	500 000	500 000	0	0
	24 872 595	24 901 637	0	0

NOTER

2024071909662

Not 15	Förbättringsutgifter på annans fastighet	Koncernen		Moderbolaget	
		2023	2022	2023	2022
	Ingående anskaffningsvärde	9 243 302	8 033 921	0	0
	Inköp	1 413 645	1 209 381	0	0
	Utgående ackumulerade anskaffningsvärden	10 656 947	9 243 302	0	0
	Ingående avskrivningar	-5 002 348	-4 680 255	0	0
	Årets avskrivningar	-372 456	-322 093	0	0
	Utgående ackumulerade avskrivningar	-5 374 804	-5 002 348	0	0
	Utgående redovisat värde	5 282 143	4 240 954	0	0
				0	0
Not 16	Maskiner och andra tekniska anläggningar	Koncernen		Moderbolaget	
		2023-12-31	2022-12-31	2023-12-31	2022-12-31
	Ingående anskaffningsvärde	8 781 459	8 791 034	0	0
	Inköp	1 196 572	0	0	0
	Försäljningar/utrangeringar	-289 912	-9 575	0	0
	Utgående ackumulerade anskaffningsvärden	9 688 119	8 781 459	0	0
	Ingående avskrivningar	-5 190 201	-4 592 488	0	0
	Försäljningar/utrangeringar	74 379	9 575	0	0
	Årets avskrivningar	-621 430	-607 288	0	0
	Utgående ackumulerade avskrivningar	-5 737 252	-5 190 201	0	0
	Utgående redovisat värde	3 950 867	3 591 258	0	0
Not 17	Inventarier, verktyg och installationer	Koncernen		Moderbolaget	
		2023-12-31	2022-12-31	2023-12-31	2022-12-31
	Ingående anskaffningsvärde	12 285 288	11 170 661	0	0
	Inköp	3 117 100	2 257 444	0	0
	Försäljningar/utrangeringar	-4 852 273	-1 142 817	0	0
	Utgående ackumulerade anskaffningsvärden	10 550 115	12 285 288	0	0
	Ingående avskrivningar	-7 192 621	-7 248 486	0	0
	Försäljningar/utrangeringar	2 738 358	1 123 242	0	0
	Årets avskrivningar	-1 128 122	-1 067 377	0	0
	Utgående ackumulerade avskrivningar	-5 582 385	-7 192 621	0	0
	Utgående redovisat värde	4 967 730	5 092 667	0	0

NOTER

Not 18 Andelar i koncernföretag

Företag Organisationsnummer	Säte	Antal/Kap. andel %	Redovisat värde	Redovisat värde
Gustavshill Handelsträdgård AB 556266-2139	Stockholm	100	440 000	440 000
Gustavshill Fastighets AB 559018-8412	Stockholm	100	50 000	50 000
Gustavshill Finans AB 559421-8413	Stockholm	70	17 500	0
Gustavshill Blomstergrossist AB 559393-0380	Stockholm	100	0	0
			507 500	490 000

Uppgifter om eget kapital och resultat

	Eget kapital	Resultat
Gustavshill Handelsträdgård AB	35 601 632	11 058 680
Gustavshill Fastighets AB	13 532 141	251 288
Gustavshill Finans AB	15 656	-9 344
Gustavshill Blomstergrossist AB	4 853 291	4 828 291

Not 19 Andra långfristiga värdepappersinnehav
Koncernen

	2023-12-31	2022-12-31
Ingående anskaffningsvärde	821 496	821 496
Inköp	777 890	0
Försäljningar/utrangeringar	-763 390	0
Utgående ackumulerade anskaffningsvärden	835 996	821 496
Utgående redovisat värde	835 996	821 496

NOTER

**Not 20 Uppskjuten skatt
Koncernen**

2023-12-31

Obeskattade reserver	Temporär skillnad	Uppskjuten skattefordran	Uppskjuten skatteskuld
	5 846 285	0	1 204 335
		0	1 204 335

2022-12-31

Obeskattade reserver	Temporär skillnad	Uppskjuten skattefordran	Uppskjuten skatteskuld
	8 590 651	0	1 769 674
		0	1 769 674
		0	0

**Not 21 Andra långfristiga fordringar
Koncernen**

2023-12-31

2022-12-31

Ingående anskaffningsvärde	0	0
Nya lån	70 000	0
Utgående ackumulerade anskaffningsvärden	70 000	0
Utgående redovisat värde	70 000	0

Not 22 Förutbetalda kostnader och upplupna intäkter

Koncernen

Moderbolaget

	2023-12-31	2022-12-31	2023-12-31	2022-12-31
Förutbetalda hyreskostnader	881 751	200 000	0	0
Förutbetalda försäkringar	175 639	127 480	0	0
Övriga förutbetalda kostnader	143 475	32 897	0	0
	1 200 865	360 377	0	0

Not 23 Likvida medel

Koncernen

Moderbolaget

	2023-12-31	2022-12-31	2023-12-31	2022-12-31
Kassa och bank	18 392 245	13 853 265	4 447 238	4 478 216
	18 392 245	13 853 265	4 447 238	4 478 216

Not 24 Disposition av vinst eller förlust

Förslag till disposition av bolagets vinst

Till årsstämman förfogande står balanserad vinst
årets vinst

3 439 680
986 522
4 426 202

Styrelsen föreslår att till aktieägarna utdelas i ny räkning överföres

1 000 000
3 426 202
4 426 202

2024071909664

NOTER

2024071909665

Not 25 Långfristiga skulder

	Koncernen		Moderbolaget	
	2023-12-31	2022-12-31	2023-12-31	2022-12-31
Skulder till kreditinstitut	1 500 000	1 500 000	0	0
Amortering inom 1 år	0	0	0	0
Amortering inom 2 till 5 år	0	0	0	0
Amortering efter 5 år	0	0	0	0
	1 500 000	1 500 000	0	0
Övriga långfristiga skulder	10 304 080	10 304 080	0	0
Amortering inom 1 år	0	0	0	0
Amortering inom 2 till 5 år	0	0	0	0
Amortering efter 5 år	0	0	0	0
	10 304 080	10 304 080	0	0

Not 26 Eventualförpliktelser

	Koncernen		Moderbolaget	
	2023-12-31	2022-12-31	2023-12-31	2022-12-31
varav till förmån för koncernföretag	0	33 372	0	0

Not 27 Upplupna kostnader och förutbetalda intäkter

	Koncernen		Moderbolaget	
	2023-12-31	2022-12-31	2023-12-31	2022-12-31
Upplupna löner	309 854	297 431	0	0
Upplupna semesterlöner	1 296 385	1 310 271	0	0
Upplupna sociala avgifter	487 170	476 854	0	0
Upplupna räntekostnader	7 920	6 187	0	0
Övriga poster	496 850	475 940	0	0
	2 598 179	2 566 683	0	0

Not 28 Justering för poster som inte ingår i kassaflödet

	Koncernen		Moderbolaget	
	2023-12-31	2022-12-31	2023-12-31	2022-12-31
Avskrivningar	2 151 050	2 026 199	0	0
Förvärv dotterbolag minoritetens andel	7 500	0	0	0
	2 158 550	2 026 199	0	0

Not 29 Ställda säkerheter

	Koncernen		Moderbolaget	
	2023-12-31	2022-12-31	2023-12-31	2022-12-31
Skulder för vilka säkerheter ställts				
Företagsinteckningar	1 750 000	1 750 000	0	0

Not 30 Väsentliga händelser efter räkenskapsårets slut

Inga väsentliga händelser har inträffat efter räkenskapsårets slut.



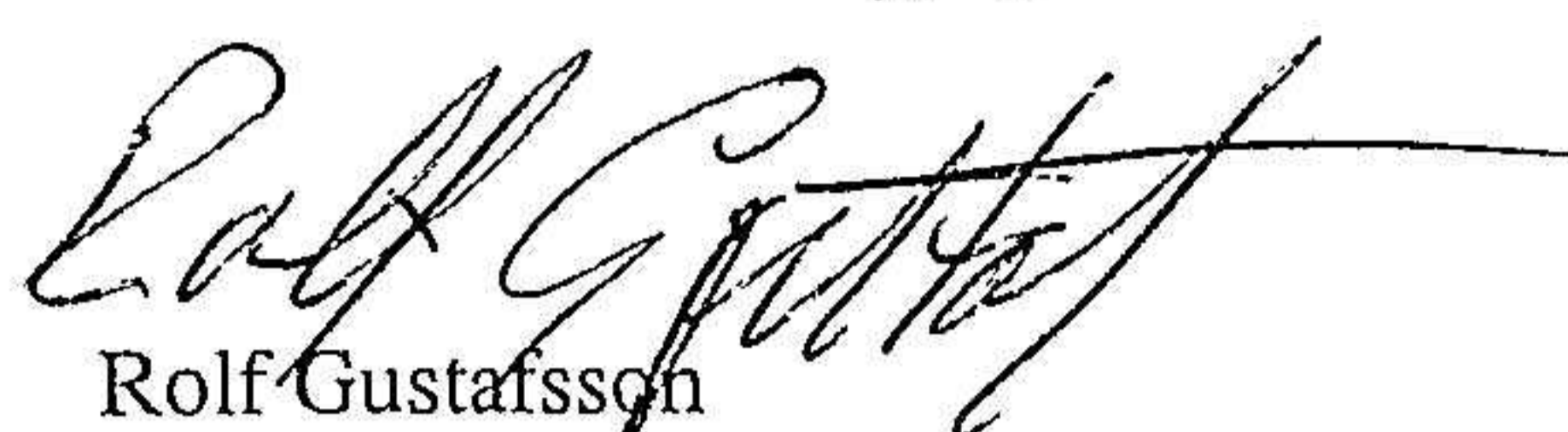
NOTER

Not 31 Definition av nyckeltal

Soliditet
Justerat eget kapital i procent av balansomslutning

2024071909666

Stockholm 2024-06-28




Rolf Gustafsson
Styrelseledamot
Ordförande



Christina Gustafsson
Styrelseledamot




Mikael Wennberg
Styrelseledamot



Irene Holmquist
Styrelseledamot

Min revisionsberättelse har lämnats den 2024-06-28



Fredrik Agerson
Auktoriserad Revisor

Revisionsberättelse

Till bolagsstämman i Gustavshill Holding AB
Org.nr 559022-3409

Rapport om årsredovisningen och koncernredovisningen

Uttalanden

Jag har utfört en revision av årsredovisningen och koncernredovisningen för Gustavshill Holding AB för år 2023.

Enligt min uppfattning har årsredovisningen och koncernredovisningen upprättats i enlighet med årsredovisningslagen och ger en i alla väsentliga avseenden rättvisande bild av moderbolagets och koncernens finansiella ställning per den 2023-12-31 och av dessas finansiella resultat och kassaflöde för året enligt årsredovisningslagen. Förvaltningsberättelsen är förenlig med årsredovisningens och koncernredovisningens övriga delar.

Jag tillstyrker därför att bolagsstämman fastställer resultaträkningen och balansräkningen för moderbolaget och koncernen.

Grund för uttalanden

Jag har utfört revisionen enligt International Standards on Auditing (ISA) och god revisionssed i Sverige. Mitt ansvar enligt dessa standarder beskrivs närmare i avsnittet *Revisorns ansvar*. Jag är oberoende i förhållande till moderbolaget och koncernen enligt god revisorssed i Sverige och har i övrigt fullgjort mitt yrkesetiska ansvar enligt dessa krav.

Jag anser att de revisionsbevis jag har inhämtat är tillräckliga och ändamålsenliga som grund för mina uttalanden.


Styrelsens ansvar

Det är styrelsen som har ansvaret för att årsredovisningen och koncernredovisningen upprättas och att de ger en rättvisande bild enligt årsredovisningslagen. Styrelsen ansvarar även för den interna kontroll som den bedömer är nödvändig för att upprätta en årsredovisning och koncernredovisning som inte innehåller några väsentliga felaktigheter, vare sig dessa beror på oegentligheter eller misstag.

Vid upprättandet av årsredovisningen och koncernredovisningen ansvarar styrelsen för bedömningen av bolagets och koncernens förmåga att fortsätta verksamheten. Den upplyser, när så är tillämpligt, om förhållanden som kan påverka förmågan att fortsätta verksamheten och att använda antagandet om fortsatt drift. Antagandet om fortsatt drift tillämpas dock inte om styrelsen avser att likvidera bolaget, upphöra med verksamheten eller inte har något realistiskt alternativ till att göra något av detta.

Revisorns ansvar

Mina mål är att uppnå en rimlig grad av säkerhet om huruvida årsredovisningen och koncernredovisningen som helhet inte innehåller några väsentliga felaktigheter, vare sig dessa beror på oegentligheter eller misstag, och att lämna en revisionsberättelse som innehåller mina uttalanden. Rimlig säkerhet är en hög grad av säkerhet, men är ingen garanti för att en revision som utförs enligt ISA och god revisionssed i Sverige alltid kommer att upptäcka en väsentlig felaktighet om en sådan finns. Felaktigheter kan uppstå på grund av oegentligheter eller misstag och anses vara väsentliga om de enskilt eller tillsammans rimligen kan förväntas påverka de ekonomiska beslut som användare fattar med grund i årsredovisningen och koncernredovisningen.



En ytterligare beskrivning av mitt ansvar för revisionen av årsredovisningen finns på Revisorsinspektionens webbplats:

www.revisorsinspektionen.se/revisornsansvar. Denna beskrivning är en del av revisionsberättelsen.

Rapport om andra krav enligt lagar och andra författningar

Uttalanden

Utöver min revision av årsredovisningen och koncernredovisningen har jag även utfört en revision av styrelsens förvaltning för Gustavshill Holding AB för räkenskapsåret 2023 samt av förslaget till dispositioner beträffande bolagets vinst eller förlust.

Jag tillstyrker att bolagsstämman disponerar vinsten enligt förslaget i förvaltningsberättelsen och beviljar styrelsens ledamöter ansvarsfrihet för räkenskapsåret.

Grund för uttalanden

Jag har utfört revisionen enligt god revisions sed i Sverige. Mitt ansvar enligt denna beskrivs närmare i avsnittet Revisorns ansvar. Jag är oberoende i förhållande till moderbolaget och koncernen enligt god revisors sed i Sverige och har i övrigt fullgjort mitt yrkesetiska ansvar enligt dessa krav.

Jag anser att de revisionsbevis jag har inhämtat är tillräckliga och ändamålsenliga som grund för mina uttalanden.

Styrelsens ansvar

Det är styrelsen som har ansvaret för förslaget till dispositioner beträffande bolagets vinst eller förlust. Vid förslag till utdelning innefattar detta bland annat en bedömning av om utdelningen är försvarlig med hänsyn till de krav som bolagets och koncernens verksamhetsart, omfattning och risker ställer på storleken av moderbolagets och koncernens egna kapital, konsolideringsbehov, likviditet och ställning i övrigt.

Styrelsen ansvarar för bolagets organisation och förvaltningen av bolagets angelägenheter. Detta innefattar bland annat att fortlöpande bedöma bolagets och koncernens ekonomiska situation och att tillse att bolagets organisation är utformad så att bokföringen, medelsförvaltningen och bolagets ekonomiska angelägenheter i övrigt kontrolleras på ett betryggande sätt.

Revisorns ansvar

Mitt mål beträffande revisionen av förvaltningen, och därmed mitt uttalande om ansvarsfrihet, är att inhämta revisionsbevis för att med en rimlig grad av säkerhet kunna bedöma om någon styrelseledamot i något väsentligt avseende:

- företagit någon åtgärd eller gjort sig skyldig till någon försummelse som kan föranleda ersättningskyldighet mot bolaget, eller
- på något annat sätt handlat i strid med aktiebolagslagen, årsredovisningslagen eller bolagsordningen.

Mitt mål beträffande revisionen av förslaget till dispositioner av bolagets vinst eller förlust, och därmed mitt uttalande om detta, är att med rimlig grad av säkerhet bedöma om förslaget är förenligt med aktiebolagslagen.


Rimlig säkerhet är en hög grad av säkerhet, men ingen garanti för att en revision som utförs enligt god revisions sed i Sverige alltid kommer att upptäcka åtgärder eller försummelser som kan föranleda ersättningskyldighet mot bolaget, eller att ett förslag till dispositioner av bolagets vinst eller förlust inte är förenligt med aktiebolagslagen.



En ytterligare beskrivning av mitt ansvar för revisionen av förvaltningen finns på Revisorsinspektionens webbplats:

www.revisorsinspektionen.se/revisornsansvar. Denna beskrivning är en del av revisionsberättelsen.

Uppsala 2024-06 -28



Fredrik Agerson
Auktoriserad revisor

2024071909669