


**Årsredovisning**  
för  
**Bergdala Gård Aktiebolag**  
556399-3251

Räkenskapsåret  
2024-07-01 - 2025-06-30

**Fastställelseintyg**

Undertecknad styrelseledamot i Bergdala Gård Aktiebolag intygar, dels att denna kopia av årsredovisningen stämmer överens med originalet, dels att resultaträkningen och balansräkningen i årsredovisningen har fastställts på årsstämma 2025-11-21. Årsstämman beslutade att godkänna styrelsens förslag till resultatdisposition.

Kivik 2025-11-21



Dan Wiberg

# Årsredovisning

för

## Bergdala Gård Aktiebolag

556399-3251

Räkenskapsåret

2024-07-01 - 2025-06-30

Styrelsen för Bergdala Gård Aktiebolag avger följande årsredovisning för räkenskapsåret  
2024-07-01 - 2025-06-30.

Årsredovisningen är upprättad i svenska kronor, SEK. Om inte annat särskilt anges, redovisas alla belopp  
i hela kronor (kr). Uppgifter inom parentes avser föregående år.

## Förvaltningsberättelse

### Verksamheten

#### *Allmänt om verksamheten*

Bolaget bedriver åkerbruk, samt uthyrning av stugor, mark och markanläggningar.

Företaget har sitt säte i Skåne län, Simrishamn kommun.

<b>Flerårsöversikt (tkr)</b>	<b>2024/25</b>	<b>2023/24</b>	<b>2022/23</b>	<b>2021/22</b>	<b>2020/21</b>
Nettoomsättning	1 577	1 842	2 762	1 694	2 137
Resultat efter finansiella poster	-228	677	393	152	153
Soliditet (%)	65	70	68	62	65

### Förändringar i eget kapital

	<b>Aktie- kapital</b>	<b>Reserv- fond</b>	<b>Balanserat resultat</b>	<b>Årets resultat</b>	<b>Totalt</b>
Belopp vid årets ingång	100 000	20 000	2 905 172	517 917	3 543 089
Disposition enligt beslut av årsstämman:					
Balanseras i ny räkning			517 917	-517 917	0
Årets resultat				7 808	7 808
<b>Belopp vid årets utgång</b>	<b>100 000</b>	<b>20 000</b>	<b>3 423 089</b>	<b>7 808</b>	<b>3 550 897</b>

### Resultatdisposition

Styrelsen föreslår att till förfogande stående vinstmedel (kronor):

balanserad vinst	3 423 089
årets vinst	7 808
	<b>3 430 897</b>
disponeras så att	
i ny räkning överföres	3 430 897
	<b>3 430 897</b>

Företagets resultat och ställning i övrigt framgår av efterföljande resultat- och balansräkning med noter.

<b>Resultaträkning</b>	<b>Not</b>	<b>2024-07-01</b>	<b>2023-07-01</b>
	<b>1</b>	<b>-2025-06-30</b>	<b>-2024-06-30</b>
<b>Rörelseintäkter, lagerförändringar m. m.</b>			
Nettoomsättning		1 576 969	1 841 777
Övriga rörelseintäkter		886 658	1 083 141
<b>Summa rörelseintäkter, lagerförändringar m.m.</b>		<b>2 463 627</b>	<b>2 924 918</b>
<b>Rörelsekostnader</b>			
Råvaror och förnödenheter		-527 579	-707 973
Övriga externa kostnader		-1 416 983	-1 064 737
Personalkostnader	2	-720 465	-317 677
Av- och nedskrivningar av materiella och immateriella anläggningstillgångar		-119 770	-305 876
<b>Summa rörelsekostnader</b>		<b>-2 784 797</b>	<b>-2 396 263</b>
<b>Rörelseresultat</b>		<b>-321 170</b>	<b>528 655</b>
<b>Finansiella poster</b>			
Resultat från övriga finansiella anläggningstillgångar		6 945	6 556
Övriga ränteintäkter och liknande resultatposter		86 343	143 126
Räntekostnader och liknande resultatposter		-569	-1 777
<b>Summa finansiella poster</b>		<b>92 719</b>	<b>147 905</b>
<b>Resultat efter finansiella poster</b>		<b>-228 451</b>	<b>676 560</b>
<b>Bokslutsdispositioner</b>			
Förändring av periodiseringsfonder		262 000	-226 000
Förändring av överavskrivningar		-12 998	173 107
Övriga bokslutsdispositioner		0	34 284
<b>Summa bokslutsdispositioner</b>		<b>249 002</b>	<b>-18 609</b>
<b>Resultat före skatt</b>		<b>20 551</b>	<b>657 951</b>
<b>Skatter</b>			
Skatt på årets resultat		-12 743	-140 034
<b>Årets resultat</b>		<b>7 808</b>	<b>517 917</b>

<b>Balansräkning</b>	<b>Not</b>	<b>2025-06-30</b>	<b>2024-06-30</b>
	1		
<b>TILLGÅNGAR</b>			
<b>Anläggningstillgångar</b>			
<i>Materiella anläggningstillgångar</i>			
Byggnader och mark	3	28 883	28 883
Inventarier, verktyg och installationer	4	251 538	371 308
<b>Summa materiella anläggningstillgångar</b>		<b>280 421</b>	<b>400 191</b>
<i>Finansiella anläggningstillgångar</i>			
Andra långfristiga värdepappersinnehav	5	88 671	77 040
<b>Summa finansiella anläggningstillgångar</b>		<b>88 671</b>	<b>77 040</b>
<b>Summa anläggningstillgångar</b>		<b>369 092</b>	<b>477 231</b>
<b>Omsättningstillgångar</b>			
<i>Varulager m. m.</i>			
Råvaror och förnödenheter		20 114	12 950
<b>Summa varulager</b>		<b>20 114</b>	<b>12 950</b>
<i>Kortfristiga fordringar</i>			
Övriga fordringar		129 640	60 129
Förutbetalda kostnader och upplupna intäkter		26 335	68 710
<b>Summa kortfristiga fordringar</b>		<b>155 975</b>	<b>128 839</b>
<i>Kortfristiga placeringar</i>			
Övriga kortfristiga placeringar		2 020 000	1 300 000
<b>Summa kortfristiga placeringar</b>		<b>2 020 000</b>	<b>1 300 000</b>
<i>Kassa och bank</i>			
Kassa och bank		3 679 417	4 161 130
<b>Summa kassa och bank</b>		<b>3 679 417</b>	<b>4 161 130</b>
<b>Summa omsättningstillgångar</b>		<b>5 875 506</b>	<b>5 602 919</b>
<b>SUMMA TILLGÅNGAR</b>		<b>6 244 598</b>	<b>6 080 150</b>

## Balansräkning

Not  
1

2025-06-30

2024-06-30

### EGET KAPITAL OCH SKULDER

#### Eget kapital

##### *Bundet eget kapital*

Aktiekapital

100 000

100 000

Reservfond

20 000

20 000

**Summa bundet eget kapital**

**120 000**

**120 000**

##### *Fritt eget kapital*

Balanserat resultat

3 423 089

2 905 172

Årets resultat

7 808

517 917

**Summa fritt eget kapital**

**3 430 897**

**3 423 089**

**Summa eget kapital**

**3 550 897**

**3 543 089**

#### Obeskattade reserver

Periodiseringsfonder

417 000

679 000

Akkumulerade överavskrivningar

213 769

200 771

**Summa obeskattade reserver**

**630 769**

**879 771**

#### Kortfristiga skulder

Leverantörsskulder

502 470

189 614

Skatteskulder

5 921

64 853

Övriga skulder

1 436 667

1 154 170

Upplupna kostnader och förutbetalda intäkter

117 874

248 653

**Summa kortfristiga skulder**

**2 062 932**

**1 657 290**

**SUMMA EGET KAPITAL OCH SKULDER**

**6 244 598**

**6 080 150**

## Noter

### Not 1 Redovisningsprinciper

#### Allmänna upplysningar

Årsredovisningen är upprättad i enlighet med årsredovisningslagen och Bokföringsnämndens allmänna råd (BFNAR 2016:10) om årsredovisning i mindre företag.

#### Avskrivning

Tillämpade avskrivningstider:

#### Materiella anläggningstillgångar

Inventarier, verktyg och installationer 5-6,67 år

#### Nyckeltalsdefinitioner

Nettoomsättning

Rörelsens huvudintäkter, fakturerade kostnader, sidointäkter samt intäktskorrigeringar.

Resultat efter finansiella poster

Resultat efter finansiella intäkter och kostnader men före bokslutsdispositioner och skatter.

Soliditet (%)

Justerat eget kapital (eget kapital och obeskattade reserver med avdrag för uppskjuten skatt) i procent av balansomslutning.

### Not 2 Medelantalet anställda

	2024-07-01 -2025-06-30	2023-07-01 -2024-06-30
Medelantalet anställda	2	2

### Not 3 Byggnader och mark

	2025-06-30	2024-06-30
Ingående anskaffningsvärden	28 883	28 883
Utgående ackumulerade anskaffningsvärden	28 883	28 883
<b>Utgående redovisat värde</b>	<b>28 883</b>	<b>28 883</b>

**Not 4 Inventarier, verktyg och installationer**

	2025-06-30	2024-06-30
Ingående anskaffningsvärden	5 796 069	5 964 069
Försäljningar/utrangeringar	-134 864	-168 000
<b>Utgående ackumulerade anskaffningsvärden</b>	<b>5 661 205</b>	<b>5 796 069</b>
Ingående avskrivningar	-5 424 761	-5 286 885
Försäljningar/utrangeringar	134 864	168 000
Årets avskrivningar	-119 770	-305 876
<b>Utgående ackumulerade avskrivningar</b>	<b>-5 409 667</b>	<b>-5 424 761</b>
<b>Utgående redovisat värde</b>	<b>251 538</b>	<b>371 308</b>


**Not 5 Andra långfristiga värdepappersinnehav**

	2025-06-30	2024-06-30
Ingående anskaffningsvärden	77 040	73 598
Inköp	11 631	3 442
<b>Utgående ackumulerade anskaffningsvärden</b>	<b>88 671</b>	<b>77 040</b>
<b>Utgående redovisat värde</b>	<b>88 671</b>	<b>77 040</b>


Resultat- och balansräkningen kommer att föreläggas på årsstämma för fastställelse.

Årsredovisningen beslutades 2025-11-21

Kivik



Dan Wiberg  
Ordförande  
2025-11-21



Oskar Wiberg

2025-11-21