

Årsredovisning

för

VAmab Vatten o Markbyggnader AB

556414-2866

Räkenskapsåret


2023

Fastställelseintyg


Undertecknad styrelseledamot i VAmab Vatten o Markbyggnader AB intygar att resultaträkningen och balansräkningen i årsredovisningen har fastställts på årsstämman den 26 juni 2024. Årsstämman beslutade att godkänna styrelsens förslag till resultatdisposition.

Jag intygar också att innehållet i årsredovisningen och revisionsberättelsen stämmer överens med originalen.

Sollentuna den 26 juni 2024



Carl-Johan Janlöv



Årsredovisning
för
VAmab Vatten o Markbyggnader AB
556414-2866
Räkenskapsåret
2023



Styrelsen och verkställande direktören för VAmab Vatten o Markbyggnader AB avger följande årsredovisning för räkenskapsåret 2023.

Årsredovisningen är upprättad i svenska kronor, SEK. Om inte annat särskilt anges, redovisas alla belopp i hela kronor (kr). Uppgifter inom parentes avser föregående år.

Förvaltningsberättelse

Verksamheten

Allmänt om verksamheten

Bolaget bedriver konsultverksamhet.

Företaget har sitt säte i Sollentuna.

Väsentliga händelser under räkenskapsåret

Inga väsentliga händelser har skett under räkenskapsåret.

Flerårsöversikt (Tkr)	2023	2022	2021	2020	2019
Nettoomsättning	1 280	0	0	0	929
Resultat efter finansiella poster	1 184	-82	-71	-36	1 068
Soliditet (%)	54	44	47	48	67

Förändringar i eget kapital

	Aktie- kapital	Reserv- fond	Balanserat resultat	Årets resultat	Totalt
Belopp vid årets ingång	100 000	300	1 198 267	-82 448	1 216 119
Disposition enligt beslut av årsstämman:					
Balanseras i ny räkning			-82 448	82 448	0
Årets resultat				-17 637	-17 637
Belopp vid årets utgång	100 000	300	1 115 819	-17 637	1 198 482

Resultatdisposition

Styrelsen föreslår att till förfogande stående vinstmedel (kronor):

balanserad vinst	1 115 819
årets förlust	-17 637
	1 098 182
disponeras så att i ny räkning överföres	1 098 182
	1 098 182

Företagets resultat och ställning i övrigt framgår av efterföljande resultat- och balansräkning med noter.

Resultaträkning

Not

2023-01-01
-2023-12-31

2022-01-01
-2022-12-31

Rörelseintäkter

Nettoomsättning

1 279 664

0

Summa rörelseintäkter

1 279 664

0

Rörelsekostnader

Övriga externa kostnader

-18 722

-21 453

Summa rörelsekostnader

-18 722

-21 453

Rörelseresultat

1 260 942

-21 453

Finansiella poster

Övriga ränteintäkter och liknande resultatposter

27 666

4

Nedskrivningar av finansiella anläggningstillgångar och kortfristiga placeringar

-104 780

-61 878

Räntekostnader och liknande resultatposter

150

879

Summa finansiella poster

-76 964

-60 995

Resultat efter finansiella poster

1 183 978

-82 448

Bokslutsdispositioner

Lämnade koncernbidrag

-1 201 615

0

Summa bokslutsdispositioner

-1 201 615

0

Resultat före skatt

-17 637

-82 448

Årets resultat

-17 637

-82 448

2024072327916

Balansräkning

Not

2023-12-31

2022-12-31

TILLGÅNGAR

Anläggningstillgångar

Finansiella anläggningstillgångar

Andelar i koncernföretag	2, 3	2 191 532	2 191 532
Andra långfristiga värdepappersinnehav	4	370 140	474 920
Summa finansiella anläggningstillgångar		2 561 672	2 666 452
Summa anläggningstillgångar		2 561 672	2 666 452

Omsättningstillgångar

Kortfristiga fordringar

Kundfordringar		1 306 116	0
Övriga fordringar		1 045	1 066
Summa kortfristiga fordringar		1 307 161	1 066

Kassa och bank

Kassa och bank		96 592	117 170
Summa kassa och bank		96 592	117 170
Summa omsättningstillgångar		1 403 753	118 236

SUMMA TILLGÅNGAR

3 965 425

2 784 688

2024072327917

Balansräkning

Not

2023-12-31

2022-12-31

EGET KAPITAL OCH SKULDER

Eget kapital

Bundet eget kapital

Aktiekapital

100 000

100 000

Reservfond

300

300

Summa bundet eget kapital

100 300

100 300

Fritt eget kapital

Balanserat resultat

1 115 819

1 198 267

Årets resultat

-17 637

-82 448

Summa fritt eget kapital

1 098 182

1 115 819

Summa eget kapital

1 198 482

1 216 119

Långfristiga skulder

5

Skulder till koncernföretag

0

1 475 200

Summa långfristiga skulder

0

1 475 200

Kortfristiga skulder

Leverantörsskulder

668

0

Skulder till koncernföretag

2 676 815

0

Övriga skulder

89 460

93 369

Summa kortfristiga skulder

2 766 943

93 369

SUMMA EGET KAPITAL OCH SKULDER

3 965 425

2 784 688

2024072327918

Noter

Not 1 Redovisningsprinciper

Allmänna upplysningar

Årsredovisningen är upprättad i enlighet med årsredovisningslagen och Bokföringsnämndens allmänna råd (BFNAR 2016:10) om årsredovisning i mindre företag.

Bolaget är ett moderbolag i en mindre koncern. Moderbolaget upprättar ej koncernredovisning med hänvisning till reglerna i Årsredovisningslagen 7 kap 3 §.

Not 2 Andelar i koncernföretag

	2023-12-31	2022-12-31
Ingående anskaffningsvärden	2 191 532	2 191 532
Utgående ackumulerade anskaffningsvärden	2 191 532	2 191 532
Utgående redovisat värde	2 191 532	2 191 532


Not 3 Specifikation andelar i koncernbolag

Namn	Antal andelar	Bokfört värde
Cuban Eight Aviation AB	100	2 191 532
		2 191 532

	Org.nr	Säte
Cuban Eight Aviation AB	559123-4751	Stockholm

Not 4 Andra långfristiga värdepappersinnehav

	2023-12-31	2022-12-31
Ingående anskaffningsvärden	584 244	144 046
Inköp	0	440 198
Utgående ackumulerade anskaffningsvärden	584 244	584 244
Ingående nedskrivningar	-109 324	-47 446
Årets nedskrivningar	-104 780	-61 878
Utgående ackumulerade nedskrivningar	-214 104	-109 324
Utgående redovisat värde	370 140	474 920



Not 5 Långfristiga skulder

	2023-12-31	2022-12-31
Skulder som ska betalas senare än fem år efter balansdagen	0	-1 475 200
	0	-1 475 200

Not 6 Väsentliga händelser efter räkenskapsårets slut

Inga väsentliga händelser har inträffat efter räkenskapsårets slut.

Sollentuna den 26 juni 2024



Carl-Johan Janlöv
Verkställande direktör

2024072327920

