

Årsredovisning

Sirpas Ekonomiservice AB

559327-4433

Styrelsen och verkställande direktören avger följande årsredovisning för räkenskapsåret 2023-01-01 - 2023-12-31.

Om inte annat särskilt anges, redovisas alla belopp i hela kronor (sek).

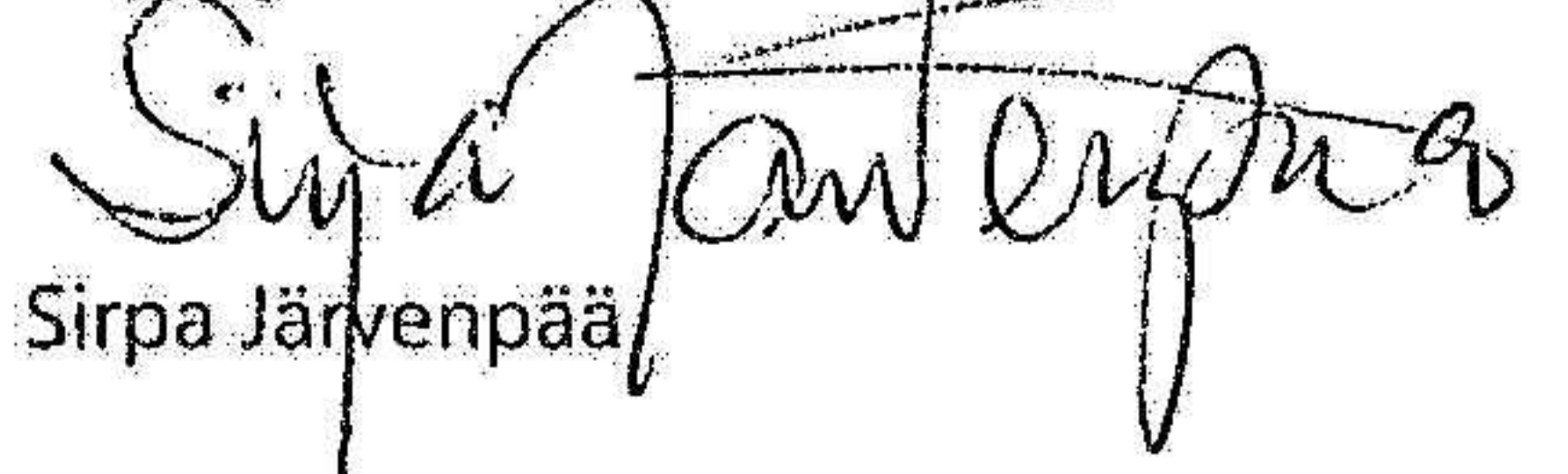
INNEHÅLLSFÖRTECKNING	SIDA
- Förvaltningsberättelse	2
- Resultaträkning	3
- Balansräkning	4-5
- Kassaflödesanalys	6
- Noter	7
- Underskrifter	7

FASTSTÄLLELSEINTYG

Jag intygar att resultaträkningen och balansräkningen har fastställts på årsstämma 2024-02-27. Årsstämman beslöt att godkänna styrelsens förslag till vinstdisposition.

Jag intygar att innehållet i dessa handlingar överensstämmer med originalen och att originalen undertecknats av samtliga personer som enligt lag ska underteckna dessa.

Köping 2024-02-27


Sirpa Järvenpää

FÖRVALTNINGSBERÄTTELSE

VERKSAMHETEN

Allmänt om verksamheten

Företaget bildades 2021 och ska bedriva verksamhet såsom bokföring, fakturering, momsredovisning till rapportering, budget och bokslut och därmed förenlig verksamhet.

Företaget har sitt säte i Köping.

Väsentliga händelser under räkenskapsåret

Företaget har två Samordningsförbund samt två mindre företag som kunder. Jämfört med föregående år så är omsättningen lägre i år i och med att konsultuppdrag för Köpings kommun upphörde.

FLERÅRSÖVERSIKT

Beloppen i flerårsöversikten är angivna i tusental kronor om inte annat anges.

	2301-2312	2107-2212
Nettoomsättning	296	480
Resultat efter finansiella poster	142	406
Soliditet %	75	71

Nettoomsättningen avviker med mer än 30%. Uppdrag som konsult för Köpings kommun upphörde.

FÖRÄNDRINGAR I EGET KAPITAL

	Aktiekapital	Balanserat resultat	Årets resultat
Belopp vid årets ingång	25 000		322 483
<i>Resultatdisposition enligt bolagsstämman</i>			
Utdelning		-180 000	
Balanseras i ny räkning		322 483	-322 483
Årets resultat			112 483
Belopp vid årets utgång	25 000	142 483	112 483

RESULTATDISPOSITION

Till årsstämmans förfogande står följande medel:

Balanserat resultat	142 483
Årets resultat	112 483
Summa	254 966

Styrelsen föreslår att medlen disponeras enligt följande:

Utdelning	100 000
Balanseras i ny räkning	154 966
Summa	254 966

RESULTATRÄKNING

1

2023-01-01
2023-12-31

2021-07-01
2022-12-31

Rörelseintäkter, lagerförändringar m.m.

Nettoomsättning		295 905	480 354
Summa rörelseintäkter, lagerförändringar m.m.		295 905	480 354

Rörelsekostnader

Övriga externa kostnader		-32 386	-57 922
Personalkostnader	2	-121 640	-16 281
Summa rörelsekostnader		-154 026	-74 203

Rörelseresultat		141 879	406 151
------------------------	--	----------------	----------------

Finansiella poster

Övriga ränteintäkter och liknande resultatposter		1	-
Räntekostnader och liknande resultatposter		-214	-1
Summa finansiella poster		-213	-1

Resultat efter finansiella poster		141 666	406 150
--	--	----------------	----------------

Resultat före skatt		141 666	406 150
----------------------------	--	----------------	----------------

Skatter

Skatt på årets resultat		-29 183	-83 667
-------------------------	--	---------	---------

Årets resultat		112 483	322 483
-----------------------	--	----------------	----------------

2024022903753

BALANSRÄKNING

1

2023-12-31

2022-12-31

TILLGÅNGAR

Omsättningstillgångar

Kortfristiga fordringar

Kundfordringar

–

29 850

Övriga fordringar

3

15 633

–

Summa kortfristiga fordringar

15 633

29 850

Kassa och bank

Kassa och bank

357 824

458 196

Summa kassa och bank

357 824

458 196

Summa omsättningstillgångar

373 457


488 046

SUMMA TILLGÅNGAR

373 457

488 046

2024022903754



2024022903755

2023-12-31

2022-12-31

EGET KAPITAL OCH SKULDER

Eget kapital

Bundet eget kapital

Aktiekapital

25 000

25 000

Summa bundet eget kapital

25 000

25 000

Fritt eget kapital

Balanserat resultat

142 483

–

Årets resultat

112 483

322 483

Summa fritt eget kapital

254 966

322 483

Summa eget kapital

279 966

347 483

Kortfristiga skulder

Skatteskulder

8 081

32 333

Övriga skulder

4

75 984

108 230

Upplupna kostnader och förutbetalda intäkter

5

9 426

–

Summa kortfristiga skulder

93 491

140 563

SUMMA EGET KAPITAL OCH SKULDER

373 457

488 046

KASSAFLÖDESANALYS

1

2023-01-01
2023-12-31

Den löpande verksamheten

Rörelseresultat 141 879
Justering för poster som inte ingår i kassaflödet m.m.

Erhållen ränta 213
Betald inkomstskatt -29 609

Kassaflöde från den löpande verksamheten före förändringar av rörelsekapital 112 483

Kassaflöde från förändringar i rörelsekapital

- Ökning(-)/minskning(+) kundfordringar 29 850
- Ökning(-)/minskning(+) övriga kortfristiga fordringar -15 633
- Ökning(+)/minskning(-) av leverantörsskulder -47 072

Kassaflöde från den löpande verksamheten 79 628

Finansieringsverksamheten

Utbetald utdelning -180 000

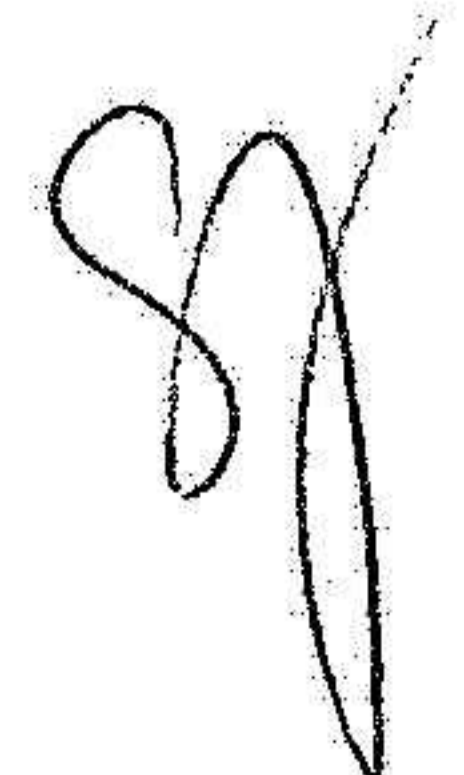
Kassaflöde från finansieringsverksamheten -180 000

Årets kassaflöde -100 372

Likvida medel vid årets början 458 196

Likvida medel vid årets slut 357 824

2024022903756



NOTER

Not 1 Redovisningsprinciper

Enligt BFNAR 2016:10

Årsredovisningen har upprättats enligt årsredovisningslagen och BFNAR 2016:10 Årsredovisning i mindre företag (K2).

Not 2 Medelantalet anställda

	2023	2021/2022
Medelantalet anställda	1	1

Not 3 Övriga fordringar

	2023-12-31	2022-12-31
Avräkningskonto Skatteverket	15 633	0
Summa	15 633	0

Not 4 Övriga skulder

	2023-12-31	2022-12-31
Redovisningskonto moms	65 484	108 230
Personalskatt	10 500	0
Summa	75 984	108 230

Not 5 Upplupna kostnader

	2023-12-31	2022-12-31
Beräknande upplupna lagstadgade sociala avgifter	9 426	0
Summa	9 426	0

UNDERSKRIFTER

Köping 2024-02-27


Sirpa Järvenpää