

Styrelsen och verkställande direktören för

**BSM Finans AB**  
Org nr 556847-5403

får härmed avge

# Årsredovisning


för räkenskapsåret 1 januari 2023 – 31 december 2023

<u>Innehåll:</u>	<u>sida</u>
Förvaltningsberättelse	1
Resultaträkning	2
Balansräkning	3
Ställda säkerheter och ansvarsförbindelser	4
Noter med redovisningsprinciper och Bokslutskommentarer	5
Underskrifter	8


## Fastställelseintyg


Undertecknad styrelseordförande intygar härmed, dels att den här kopian av årsredovisningen överensstämmer med originalet, dels att resultat- och balansräkningen fastställts på ordinarie bolagsstämma den 10 januari 2024. Bolagsstämman beslöt att godkänna styrelsens och verkställande direktörens förslag till resultatdisposition.

Göteborg 2024-01-10

  
Enver Mujanovic  
Styrelsens ordförande

Härmed intygas att ovanstående Kopia  
överensstämmer med dess original!

  
Stig Sörnholm  
0733-926635

  
Peter Sunningsten  
0767-895013

**Allmänt om verksamheten**

BSM Finans AB startade sin verksamhet i april år 2011. Företaget är en del inom BSM Bilsupport Management AB, med outsourcing av företagsbilar för kunds räkning som sin affärsidé. I BSM Finans erbjuds BSM Bilsupport Managements kunder finansiell leasing. BSM Finans vänder sig till företagsmarknaden, är verksamma inom ett brett spektra av företag och branscher, med allt från mindre företag till internationella storföretag.

Det här är företagets tolfte räkenskapsår och det här räkenskapsåret omfattar perioden 2023-01-01 till 2023-12-31.

**Resultat och ställning**

Belopp i kr om inget annat anges

	2023-01-01	2022-01-01
	2023-12-31	2022-12-31
Rörelseintäkter	586 713	1 016 918
Rörelseresultat	90 336	87 350
Resultat efter finansnetto	64 985	40 543
Årets resultat	51 598	32 191
Justerat eget kapital	3 160 193	3 108 596
Soliditet	98%	76%
Vinstmarginal	11%	4%

Nyckeltalsdefinitioner återfinns under "Noter med redovisningsprinciper och bokslutskommentarer".

**Företagets framtida utveckling**

Företaget går in i en fas där verksamheten på sikt kommer att avvecklas. Detta innebär att företagets lönsamt kommer att minska framgent.

**Förslag till disposition beträffande bolagets vinst**

Styrelsen och verkställande direktören föreslår att till förfogande stående vinstmedel:

Balanserad förlust	0
Årets resultat	51 598
Summa	51 598

Disponeras enligt följande:

Balanseras i ny räkning	51 598
Summa	51 598

Vad beträffar företagets resultat och ställning i övrigt, hänvisas till efterföljande resultat- och balansräkningar med tillhörande bokslutskommentarer.

**Resultaträkning**

BSM Finans AB, 556847-5403

Belopp i kr	Not	2023-01-01 2023-12-31	2022-01-01 2022-12-31
<b>Rörelsens intäkter</b>			
Nettoomsättning		586 713	1 016 918
Förändring av varulager		0	0
Aktiverat arbete för egen räkning		0	0
Övriga externa intäkter		0	0
<b>Summa rörelsens intäkter</b>		<b>586 713</b>	<b>1 016 918</b>
<b>Rörelsens kostnader</b>			
Inköp sålda varor		-177 909	-295 241
Övriga externa kostnader		-1 540	-2 614
Personalkostnader	1	0	0
Avskrivningar och nedskrivningar av materiella och immateriella anläggningstillgångar	3	-316 928	-631 713
Övriga rörelsekostnader		0	0
<b>RÖRELSERESULTAT</b>		<b>90 336</b>	<b>87 350</b>
<b>Resultat från finansiella poster</b>			
Intäkter från värdepapper		0	0
Ränteintäkter och liknande resultatposter		0	0
Räntekostnader och liknande resultatposter		-25 351	-46 807
Nedskrivningar av värdepapper			
<b>RESULTAT EFTER FINANSNETTO</b>		<b>64 985</b>	<b>40 543</b>
Bokslutsdispositioner	5	0	0
<b>RESULTAT FÖRE SKATT</b>		<b>64 985</b>	<b>40 543</b>
Skatt på årets resultat	6	-13 387	-8 352
<b>ÅRETS RESULTAT</b>		<b>51 598</b>	<b>32 191</b>

2024011103422

**Balansräkning**

BSM Finans AB, 556847-5403

Belopp i kr	Not	2023-12-31	2022-12-31
<b>TILLGÅNGAR</b>			
<b>Anläggningstillgångar</b>			
<b>Materiella anläggningstillgångar</b>			
Byggnader och mark		0	0
Maskiner och andra tekniska anläggningar		0	0
Inventarier och verktyg	7	190 068	684 905
Pågående nyanläggningar och förskott		0	0
		190 068	684 905
<b>Finansiella anläggningstillgångar</b>			
Nollkupongsobligationer	8	0	0
Andra långfristiga värdepappersinnehav		0	0
Lån till delägare eller närstående		0	0
<b>Summa anläggningstillgångar</b>		190 068	684 905
<b>Omsättningstillgångar</b>			
<b>Varulager m.m.</b>			
Råvaror och förnödenheter		0	0
Varor under tillverkning		0	0
Färdiga varor och handelsvaror		0	0
Pågående arbete för annans räkning		0	0
Förskott till leverantörer		0	0
		0	0
<b>Fordringar</b>			
Kundfordringar		14 360	7 015
Övriga fordringar		3 002 741	3 301 944
Förutbetalda kostnader och upplupna intäkter	9	0	0
		3 017 101	3 308 959
<b>Kortfristiga placeringar</b>			
Övriga kortfristiga placeringar		0	0
<b>Kassa och bank</b>		4 896	92 896
<b>Summa omsättningstillgångar</b>		3 021 997	3 401 855
<b>SUMMA TILLGÅNGAR</b>		3 212 065	4 086 760

2024011103423

**Balansräkning**

SSM Finans AB, 556847-5403

Belopp i kr	Not	2023-12-31	2022-12-31
<b>EGET KAPITAL OCH SKULDER</b>			
<b>Eget kapital</b>	10		
Bundet eget kapital			
Aktiekapital (20 000 aktier)		1 000 000	1 000 000
Uppskrivningsfond		0	0
Reservfond		0	0
Fond för verkligt värde		0	0
		1 000 000	1 000 000
Fritt eget kapital			
Överkursfond		0	0
Balanserad vinst eller förlust		2 108 596	2 076 405
Årets resultat		51 598	32 191
<b>Summa eget kapital</b>		<b>3 160 194</b>	<b>3 108 596</b>
<b>Obeskattade reserver</b>	11		
Periodiseringsfonder		0	0
Ackumulerade avskrivningar utöver plan		0	0
		0	0
<b>Avsättningar</b>			
Avsättningar för pensioner		0	0
Avsättningar för skatter		0	0
		0	0
<b>Långfristiga skulder</b>			
Obligationslån		0	0
Skulder till kreditinstitut		37 510	918 949
Övriga skulder		0	0
		37 510	918 949
<b>Kortfristiga skulder</b>			
Leverantörsskulder		0	0
Skatteskulder	12	0	0
Övriga skulder		2 873	11 846
Upplupna kostnader och förutbetalda intäkter	13	11 488	47 369
		14 361	59 215
<b>Summa skulder</b>		<b>51 871</b>	<b>978 164</b>
<b>SUMMA EGET KAPITAL OCH SKULDER</b>		<b>3 212 065</b>	<b>4 086 760</b>

**Ställda säkerheter och ansvarsförbindelser**

Belopp i kr	2023-12-31	2022-12-31
<b>Ställda säkerheter</b>	Ja	Ja
<b>Ansvarsförbindelser</b>	Inga	Inga

**Redovisningsprinciper och bokslutskommentarer**

Belopp i kr om inget annat anges

**Allmänna redovisningsprinciper**

Årsredovisningen har upprättats i enlighet med Årsredovisningslagen och Bokföringsnämndens allmänna råd.

**Värderingsprinciper m m**

Tillgångar, avsättningar och skulder har värderats till anskaffningsvärden om inget annat anges nedan.

**Redovisning av intäkter**

Intäktsredovisning sker enlighet med BFNAR 2003:3 Intäkter

Som inkomst redovisar bolaget det verkliga värdet av vad som erhållits eller kommer att erhållas. Bolaget redovisar därför inkomst till nominellt värde (fakturabelopp) om bolaget får ersättning i likvida medel direkt vid leverans. Avdrag görs för lämnade rabatter. Inkomsten från bolagets försäljning av varor redovisas som intäkt när följande villkor är uppfyllda; de väsentliga risker och förmåner som är förknippade med varornas ägande har överförts till köparen, bolaget behåller inte något engagemang i den löpande förvaltningen och utövar inte heller någon reell kontroll över de varor som sålts, inkomsten kan beräknas på ett tillförlitligt sätt, det är sannolikt att de ekonomiska fördelar som bolaget ska få av transaktionen kommer att tillfalla bolaget, och de utgifter som uppkommit eller som förväntas uppkomma till följd av transaktionen kan beräknas på ett tillförlitligt sätt.

Ränta, royalty och utdelning redovisas som intäkt när det är sannolikt att bolaget kommer att få de ekonomiska fördelar som är förknippade med transaktionen samt att inkomsten kan beräknas på ett tillförlitligt sätt. Ränteintäkter redovisas med tillämpning av den räntesats som ger en jämn avkastning för tillgången i fråga. Royaltyintäkter periodiseras i enlighet med den aktuella överenskommelsens ekonomiska innebörd. Utdelningsintäkt redovisas när aktieägarens rätt att få utdelning bedöms som säker.

**Fodringar**

Fodringarna är redovisade till anskaffningspris minskat med eventuell nedskrivning.

**Avskrivningsprinciper för anläggningstillgångar**

Avskrivningar enligt plan baseras på ursprungliga anskaffningsvärden minskat med beräknat restvärde. Avskrivning sker linjärt över tillgångens beräknade livslängd.

Följande avskrivningsprocent har tillämpats, varvid hänsyn tagits till innehavstiden för under året förvärvade och avyttrade tillgångar.

Materiella anläggningstillgångar	% per år
Inventarier och bilar	20

Skillnaden mellan ovan nämnda avskrivningar och skattemässigt gjorda avskrivningar redovisas som ackumulerade överanskrivningar, vilka ingår i obeskattade reserver.

**Not 1 Anställda och personalkostnader**

	2023-01-01	2022-01-01
	2023-12-31	2022-12-31
Medelantalet anställda	0	0
Varav män	0	0
<b>Löner, andra ersättningar och sociala kostnader</b>		
Styrelse och VD	0	0
(varav tantiem)	0	0
Övriga anställda	0	0
(varav vinstandelar)	0	0
Summa	0	0
Sociala kostnader	0	0
(varav pensionskostnader)	0	0

	2023-01-01	2021-01-01
	2023-12-31	2021-12-31
Sjukfrånvaro män	0%	0%
Sjukfrånvaro kvinnor	0%	0%
Anställda under 30	0%	0%
Anställda 30 – 49 år	0%	0%
Anställda 50 år eller äldre	0%	0%
Långtidssjukfrånvaro	0%	0%
Total sjukfrånvaro	0%	0%

**Not 2 Arvode och kostnadsersättning till revisorer**

	2023-01-01	2022-01-01
	2023-12-31	2022-12-31
Revisionsuppdrag	0	0
Övriga uppdrag	0	0

**Not 3 Avskrivningar av materiella anläggningstillgångar**

	2023-01-01	2022-01-01
	2023-12-31	2022-12-31
Inventarier	316 928	631 713
Övrigt	0	0
	316 928	631 713

**Not 4 Leasingavgifter avseende operationell leasing**

	2023-01-01	2022-01-01
	2023-12-31	2022-12-31
Personbilar	0	0
Övrigt	0	0
	0	0

**Not 5 Bokslutsdispositioner**

	2023-01-01	2022-01-01
	2023-12-31	2022-12-31
Avsättning periodiseringsfond	0	0
Skillnad mellan skattemässig avskrivning och avskrivning enligt plan	0	0
	0	0

**Not 6 Årets skattekostnad**

	2023-01-01	2022-01-01
	2023-12-31	2022-12-31
Skatt på årets resultat	13 387	8 352
Skatt från föregående år	0	0
	<u>13 387</u>	<u>8 352</u>

**Not 7 Inventarier**

	2023-12-31	2022-12-31
<i>Akkumulerade anskaffningsvärden</i>		
Vid årets början	684 905	1 611 859
Omklassificeringar	0	0
Investeringar	0	0
Försäljning/utrangeringar	-177 909	-295 241
	<u>506 996</u>	<u>1 316 618</u>
<i>Akkumulerade avskrivningar enligt plan</i>		
Vid årets början	0	0
Försäljning/utrangeringar	0	0
Årets avskrivning enligt plan	-316 928	-631 713
	<u>-316 928</u>	<u>-631 713</u>
<b>Redovisat värde vid årets slut</b>	<b>190 068</b>	<b>684 905</b>

**Not 8 Nollkupongsobligationer**

	2023-12-31	2022-12-31
<i>Akkumulerade anskaffningsvärden</i>		
Vid årets början	0	0
Investeringar	0	0
Försäljning/lösen	0	0
Upplupen ränta	0	0
	<u>0</u>	<u>0</u>
<i>Akkumulerade nedskrivningar</i>		
Vid årets början	0	0
Försäljning/lösen	0	0
Årets nedskrivningar	0	0
	<u>0</u>	<u>0</u>
<b>Redovisat värde vid årets slut</b>	<b>0</b>	<b>0</b>

**Not 9 Förutbetalda kostnader och upplupna intäkter**

	2023-12-31	2022-12-31
Upplupna intäkter	0	0
	0	0

**Not 10 Eget kapital**

	Aktie- Kapital	Reserv- fond	Balanserat resultat	Årets resultat
<b>Vid årets början</b>	1 000 000	0	2 108 596	0
Effekt av byte av redovisningsprincip			0	
<b>Ingående eget kapital justerat med ny redovisningsprincip</b>	0	0	0	0
Disposition av vinstmedel enligt bolagsstämmebeslut				
Nyemission	0	0	0	0
Årets resultat	0	0	0	51 598
<b>Vid årets slut</b>	1 000 000	0	2 108 596	51 598

**Not 11 Obeskattade reserver**

	2023-12-31	2022-12-31
Periodiseringsfond taxering 2019	0	0
Periodiseringsfond taxering 2020	0	0
Periodiseringsfond taxering 2021	0	0
Periodiseringsfond taxering 2022	0	0
	0	0
Akkumulerade avskrivningar utöver plan	0	0
	0	0

**Not 12 Skatteskuld**

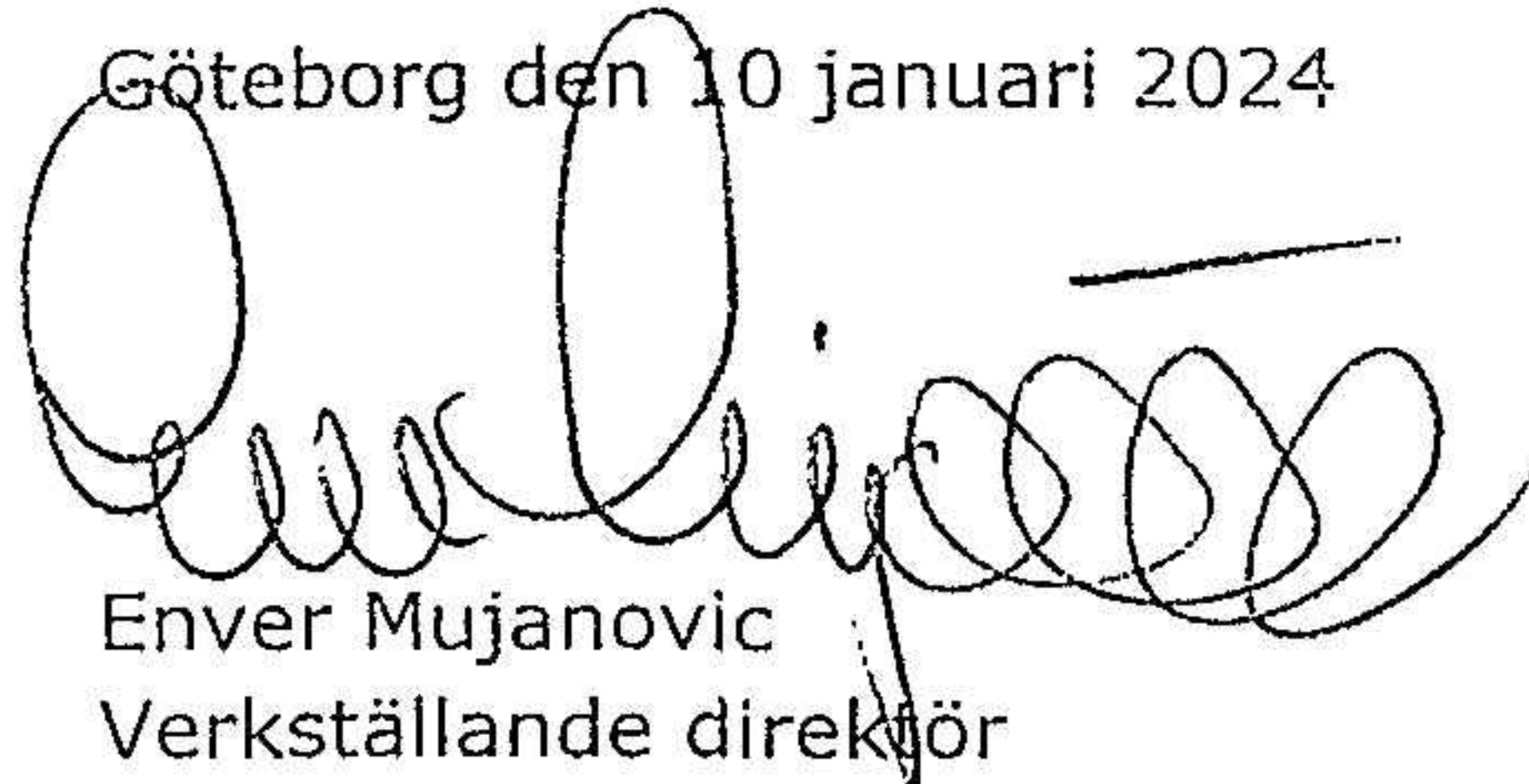
	2023-12-31	2022-12-31
<b>Vid årets början</b>	1 944	0
Betald skatt		
Betald preliminärskatt	14 184	10 296
Årets skatt	-13 387	-8 352
<b>Vid årets slut</b>	2 741	1 944

**Not 13 Upplupna kostnader och förutbetalda intäkter**

	2023-12-31	2022-12-31
Arvode revisor	0	0
Förutbetalda intäkter	11 488	47 369
	11 488	47 369

**Underskrifter**

Göteborg den 10 januari 2024


Enver Mujanovic  
Verkställande direktör