

# Årsredovisning för Swedelance AB

559327-9572

Räkenskapsåret


**2022-05-01 - 2023-04-30**

Förvaltningsberättelse	1
Resultaträkning	3
Balansräkning	4
Noter	6
Underskrifter	8

## Fastställelseintyg

Jag intygar att resultaträkningen och balansräkningen har fastställts på årsstämma 2023-09-08. Årsstämman beslöt att godkänna styrelsens förslag till behandling av ansamlad förlust.

Jag intygar att innehållet i dessa elektroniska handlingar överensstämmer med originalen och att originalen undertecknats av samtliga personer som enligt lag ska underteckna dessa.



Matthias Jonsson  
Styrelseledamot

2023-10-31

## Förvaltningsberättelse

Styrelsen för Swedelance AB, 559327-9572, avger följande årsredovisning för räkenskapsåret 2022-05-01 - 2023-04-30.

### Verksamheten

#### Verksamhetens art och inriktning

Företaget med säte i Stockholms län, bedriver verksamhet inom IT och innovation.

#### Viktiga förändringar i verksamheten

Förtaget Swedelance AB med säte i Stockholm är dotterbolag till 9 Innovative AB 559237-1123, och har under verksamhetsåret vidareutvecklat arbetsplattformen meforyou.se i samarbete med strategiska partners. Plattformen och blivande marknadsplatsen är utvecklad i syfte att förenkla för privatpersoner som önskar jobba oregelbundet, är i behov av extrainkomst eller som vill arbeta heltid utan att behöva starta eget. Genom de strategiska samarbetena blir privatpersoner som anställda fast de arbetar självständigt utan inblandning av arbetsgivaren och med minimal administration. Utvecklingen av dataverktyg har finansierats av tillfört aktieägartillskott.

#### Viktiga externa faktorer som påverkat företagets ställning och resultat

Utmaningarna under året har varit personalbrist, ombyggnad av IT hos underleverantör, samt svårt att hitta kapital som krävs för marknadsföring och ersättning till konsulter/personal.

#### Speciella omständigheter som i särskild grad berör företaget

Osäkerhet gällande finansiering. Begränsad arbetskraft. Ingen fysisk arbetsplats.

#### Egna aktier

500 aktier i Swedelance AB till ett totalt aktievärde av 50 000 kr.

### Flerårsöversikt

	2022/2023	Belopp i kr 2021/2022
Nettoomsättning	20 602	3 040
Rörelseresultat	-1 019 211	-276 151
Resultat efter finansiella poster	-1 019 211	-276 151
Rörelsemarginal %	Neg	Neg
Avkastning på totalt kapital %	Neg	Neg
Avkastning på sysselsatt kapital %	Neg	Neg
Avkastning på eget kapital %	Neg	Neg
Balansomslutning	1 473 766	1 611 857
Kassalikviditet %	7,9	34,7
Soliditet %	13,9	23,2
Medelantalet anställda	1	1

### Förändringar i eget kapital

	Aktie- kapital	Balanserat resultat	Årets resultat
Ingående balans	50 000	600 000	-276 151
Balanseras i ny räkning		-276 151	276 151
Erhållna aktieägartillskott		850 000	
Årets resultat			-1 019 211
<b>Utgående balans</b>	<b>50 000</b>	<b>1 173 849</b>	<b>-1 019 211</b>

## Resultatdisposition

	Belopp i kr
<i>Till årsstämman förfogande står följande medel</i>	
Balanserat resultat	1 173 849
Årets resultat	-1 019 211
<b>Medel att disponera</b>	<b>154 638</b>
<i>Styrelsen föreslår att medlen disponeras enligt följande</i>	
Balanseras i ny räkning	154 638
<b>Summa</b>	<b>154 638</b>

2023110909473

## Resultaträkning

<i>Belopp i kr</i>	<i>Not</i>	<i>2022-05-01 - 2023-04-30</i>	<i>2021-07-19 - 2022-04-30</i>
<b>Rörelsens intäkter, lagerförändringar m.m.</b>			
Nettoomsättning		20 602	3 040
<b>Summa rörelsens intäkter, lagerförändringar m.m.</b>		<b>20 602</b>	<b>3 040</b>
<b>Rörelsens kostnader</b>			
Övriga externa kostnader		-671 358	-47 516
Personalkostnader	2	-368 455	-231 675
<b>Summa rörelsens kostnader</b>		<b>-1 039 813</b>	<b>-279 191</b>
<b>Rörelseresultat</b>		<b>-1 019 211</b>	<b>-276 151</b>
<b>Resultat efter finansiella poster</b>		<b>-1 019 211</b>	<b>-276 151</b>
<b>Resultat före skatt</b>		<b>-1 019 211</b>	<b>-276 151</b>
<b>Årets resultat</b>		<b>-1 019 211</b>	<b>-276 151</b>

2023110909474

## Balansräkning

<i>Belopp i kr</i>	<i>Not</i>	<i>2023-04-30</i>	<i>2022-04-30</i>
<b>TILLGÅNGAR</b>			
<b>Anläggningstillgångar</b>			
<b>Immateriella anläggningstillgångar</b>			
Koncessioner, patent, licenser, varumärken samt liknande rättigheter	3	1 373 430	1 373 430
<b>Summa immateriella anläggningstillgångar</b>		<b>1 373 430</b>	<b>1 373 430</b>
<b>Summa anläggningstillgångar</b>		<b>1 373 430</b>	<b>1 373 430</b>
<b>Omsättningstillgångar</b>			
<b>Kortfristiga fordringar</b>			
Övriga fordringar		16 095	80 791
<b>Summa kortfristiga fordringar</b>		<b>16 095</b>	<b>80 791</b>
<b>Kassa och bank</b>			
Kassa och bank		84 241	157 636
<b>Summa kassa och bank</b>		<b>84 241</b>	<b>157 636</b>
<b>Summa omsättningstillgångar</b>		<b>100 336</b>	<b>238 427</b>
<b>SUMMA TILLGÅNGAR</b>		<b>1 473 766</b>	<b>1 611 857</b>

2023110909475

## Balansräkning

<i>Belopp i kr</i>	<i>Not</i>	<i>2023-04-30</i>	<i>2022-04-30</i>
<b>EGET KAPITAL OCH SKULDER</b>			
<b>Eget kapital</b>	4		
<b>Bundet eget kapital</b>			
Aktiekapital		50 000	50 000
<b>Summa bundet eget kapital</b>		<b>50 000</b>	<b>50 000</b>
<b>Fritt eget kapital</b>			
Balanserat resultat		1 173 849	600 000
Årets resultat		-1 019 211	-276 151
<b>Summa fritt eget kapital</b>		<b>154 638</b>	<b>323 849</b>
<b>Summa eget kapital</b>		<b>204 638</b>	<b>373 849</b>
<b>Långfristiga skulder</b>			
Lån med optionsrätt		0	550 000
<b>Summa långfristiga skulder</b>		<b>0</b>	<b>550 000</b>
<b>Kortfristiga skulder</b>			
Leverantörsskulder		7 088	126 153
Skulder till koncernföretag		1 250 000	550 000
Övriga skulder		12 040	11 855
<b>Summa kortfristiga skulder</b>		<b>1 269 128</b>	<b>688 008</b>
<b>SUMMA EGET KAPITAL OCH SKULDER</b>		<b>1 473 766</b>	<b>1 611 857</b>

2023110909476

## Noter

Belopp i kr om inget annat anges.

### Not 1 Redovisnings- och värderingsprinciper

#### Redovisnings- och värderingsprinciper

Årsredovisningen är upprättad i enlighet med årsredovisningslagen och Bokföringsnämndens allmänna råd (BFNAR 2016:10) om årsredovisning i mindre företag (K2).

### Not 2 Personal

#### Medelantalet anställda

	2022-05-01 - 2023-04-30	2021-07-19 - 2022-04-30
Män	1	1
Män (%)		100
<b>Medelantalet anställda</b>	<b>1</b>	<b>1</b>

#### Löner och andra ersättningar

	2022-05-01 - 2023-04-30	2021-07-19 - 2022-04-30
Styrelsen och verkställande direktören	276 000	176 000
Övriga anställda		379
<b>Summa</b>	<b>276 000</b>	<b>176 379</b>

#### Sociala kostnader inklusive pensionskostnader

	2022-05-01 - 2023-04-30	2021-07-19 - 2022-04-30
Övriga sociala avgifter enligt lag och avtal	86 712	55 296
<b>Summa</b>	<b>86 712</b>	<b>55 296</b>

### Not 3 Koncessioner, patent, licenser, varumärken samt liknande rättigheter

	2023-04-30	2022-04-30
Ingående anskaffningsvärden	1 373 430	
<b>Förändringar av anskaffningsvärden</b>		
Inköp		1 373 430
<b>Utgående anskaffningsvärden</b>	<b>1 373 430</b>	<b>1 373 430</b>
<b>Redovisat värde</b>	<b>1 373 430</b>	<b>1 373 430</b>

#### Kommentar till not


Uppbyggnad av plattform av konsulter.

### Not 4 Eget kapital


Antalet aktier uppgår till 500 st med nominellt belopp 100 kr.

Under året har villkorade aktieägartillskott erhållits från moderföretaget 9 Innovative AB, genom konvertering av skulder.

## Underskrifter

  
Matthias Jonsson  
Styrelseordförande

2023-09-08  
Datum

  
Nine Sjudin  
Styrelseledamot

2023-09-08  
Datum

2023110909479